

PODER JUDICIAL

**DEPARTAMENTO DE PLANIFICACIÓN
SECCIÓN PLANES Y PRESUPUESTO**



**COSTO DE LA JUSTICIA
AÑO 2005**

**378-PLA-2007
(009-PP-2007)**

FEBRERO 2007

PRESENTACIÓN

El presente documento contiene el detalle del “Costo de la Justicia para el año 2005”, el cual consiste en las estimaciones del costo del recurso humano y gastos variables del Poder Judicial de la República de Costa Rica incurridos durante el 2005.

Se ha realizado considerando la forma en que fue ejecutado el presupuesto asignado al Poder Judicial para el 2005, lo cual se convierte en el costo en que incurrió esta Institución para ese año. Muestra un enfoque tanto a nivel global como también a nivel de cada uno de los órganos o instancias que lo conforman, observándolo desde diferentes ópticas, a saber por programa, ámbito, Circuito, materia y oficina.

Se trata de realizar una distribución de costos lo más exacta posible, de acuerdo con la información suministrada en su mayoría por los Departamentos Financiero Contable y de Personal; además, de alguna información que se maneja a nivel del Departamento de Planificación, esto a efectos de que cada centro refleje el verdadero gasto en que incurrió durante ese período presupuestario.

En el punto 1.1 de análisis por programa se presenta la totalidad del presupuesto liquidado; sin embargo, en los análisis por ámbito y Circuito no se considera lo relativo al Superávit, dado que éste se comenta por separado en el capítulo 2, de ahí la diferencia en el total del Gasto Variable y por consiguiente en el costo total.

Para realizar todos estos cálculos se definió un conjunto importante de supuestos, los cuales se explican en el anexo N°1 de este documento. Adicionalmente, se considera necesario aclarar algunos conceptos para el mejor entendimiento de los cuadros y gráficos que se presentan en este informe. Seguidamente el detalle referido:

- El Recurso Humano incluye los montos correspondientes a salario base, anualidades, responsabilidad por el ejercicio de la función judicial, carrera profesional, dedicación exclusiva, sobresueldos y demás pluses e incentivos existentes en la Institución, que conforman el salario que perciben los servidores judiciales. Asimismo, se incluye el costo por concepto de servicios especiales, aguinaldos, vacaciones, salario escolar y cargas sociales.
- Por gastos variables se deben entender todas las demás erogaciones que realiza la Institución para llevar a cabo sus funciones, actividades y proyectos diariamente. De este modo, se incluyen los gastos por concepto de seguridad, tecnología, transporte, construcciones, alquileres, servicios públicos, consultorías, mantenimiento y reparación de mobiliarios y maquinarias, materiales y suministros, equipo y maquinaria, entre otros.
- La Administración Superior está compuesta por la Presidencia de la Corte, Despacho de la Presidencia, Unidad Ejecutora Proyecto CORTE-BID, CONAMAJ, Contraloría y Subcontralorías de Servicios, Consejo Superior, Secretaría Técnica de Género y Secretaría de la Corte.

- El Ámbito Jurisdiccional está conformado por las salas Primera, Segunda, Tercera, y Constitucional, tribunales, juzgados, Tribunal Disciplinario Notarial y Juzgado Notarial. Se incluyen además las plazas de Juez Supernumerario adscritas a la Presidencia, así como las de Auxiliar Supernumerario 1 y 2 adscritas a la Sección de Asesoría Legal de la Dirección Ejecutiva y a las Unidades Administrativas Regionales de Cartago, Heredia y Primer Circuito Judicial Zona Atlántica.
- El Ámbito Administrativo lo conforman la Inspección Judicial, Auditoría, Departamento de Planificación, Departamento de Prensa y Comunicación Organizacional, Departamento de Personal, Dirección Ejecutiva, Departamento de Tecnología de Información, Archivo y Registro Judicial, Departamento Financiero Contable, Departamento de Proveeduría, Departamento de Seguridad, Biblioteca Judicial, Departamento de Servicios Generales, Departamento de Artes Gráficas, así como Oficinas, Unidades y Subunidades Administrativas Regionales.
- En la clasificación por Circuito Judicial, en “Otros Órganos Adscritos al Poder Judicial” se incluye el Tribunal Disciplinario Notarial y el Juzgado Notarial.
- Por Oficinas de Cobertura Nacional se entenderán: Presidencia de la Corte, Despacho de la Presidencia, Unidad Ejecutora Proyecto CORTE-BID, CONAMAJ, Contraloría de Servicios, Consejo Superior, Secretaría de la Corte, Sala Primera, Sala Segunda, Sala Tercera y Sala Constitucional, Inspección Judicial, Centro Electrónico, Escuela Judicial, Departamento de Medicina Legal, Departamento Laboratorio de Ciencias Forenses, Auditoría, Departamento de Planificación, Departamento de Prensa y Comunicación Organizacional, Departamento de Personal, Dirección Ejecutiva, Departamento de Tecnología de Información, Archivo y Registro Judicial, Departamento Financiero Contable, Departamento de Proveeduría, Departamento de Seguridad, Biblioteca Judicial, Departamento de Servicios Generales, Departamento de Artes Gráficas y Departamento de Trabajo Social y Psicología.

La intención de esta información es que sirva como insumo en los procesos de evaluación y toma de decisiones que se llevan a cabo en los diferentes niveles de la Institución, donde se consideran aspectos de costo-beneficio.

Minor Alvarado Chaves
Sección Planes y Presupuesto

Bernardita Madrigal Córdoba
Departamento de Planificación

Copias:

- ✓ Archivo / Diligencias

Jhc

I:/PP-2007/009.doc

I:/PLA-2007/378.doc

I – PRESENTACIÓN DE RESULTADOS

En el presente capítulo se detallan los resultados obtenidos, producto de la estimación del costo en que incurrió el Poder Judicial durante el 2005, tanto en lo que se refiere al recurso humano como también al gasto variable, analizados ambos a nivel de programa, ámbito, circuito, materia y oficina.

Se incluye tanto el cuadro descriptivo como la representación gráfica de cada uno de ellos, y un comentario acerca de los movimientos más sobresalientes del año bajo análisis, además se establece una comparación con las cifras obtenidas para el 2004, a efecto de observar cómo se comportan las distintas variables de un período a otro.

1.1. ANÁLISIS SEGÚN PROGRAMA

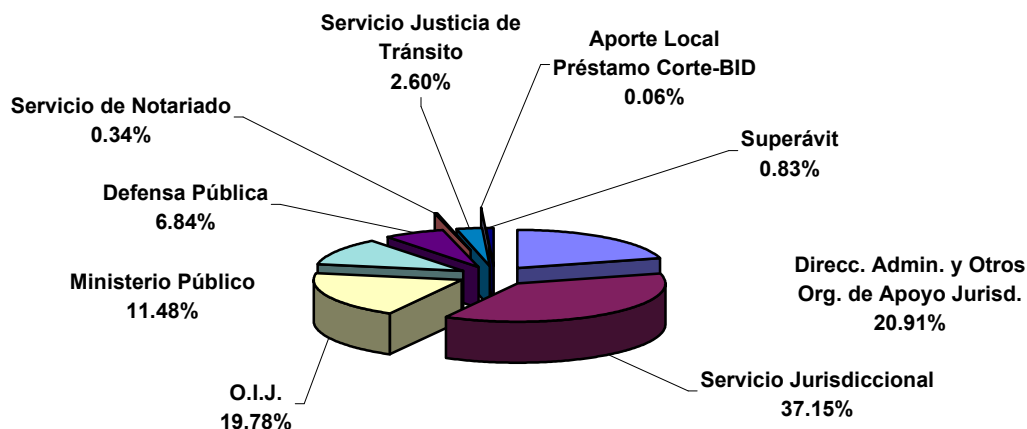
Cuadro N°1

Estimación del Costo Total del Recurso Humano y Gastos Variables según Programa, Año 2005

Programa	Costo Recurso Humano	Peso Relativo	Costo Gastos Variables	Peso Relativo	Costo Total	Peso Relativo
926 Dirección, Administ. Y Otros Org. de Apoyo Jurisd.	¢13,398,848,596	17.92%	¢4,332,520,391	43.34%	¢17,731,368,987	20.91%
927 Servicio Jurisdiccional	¢29,874,745,177	39.95%	¢1,622,470,661	16.23%	¢31,497,215,838	37.15%
928 Servicio Organismo de Investigación Judicial	¢14,431,275,263	19.30%	¢2,341,308,889	23.42%	¢16,772,584,152	19.78%
929 Ministerio Público	¢9,223,949,732	12.33%	¢512,301,014	5.13%	¢9,736,250,746	11.48%
930 Defensa Pública	¢5,524,179,601	7.39%	¢278,001,303	2.78%	¢5,802,180,904	6.84%
931 Servicio de Notariado	¢273,393,275	0.37%	¢18,157,912	0.18%	¢291,551,187	0.34%
932 Servicio Justicia de Tránsito	¢2,063,232,380	2.76%	¢137,652,925	1.38%	¢2,200,885,305	2.60%
942 Aporte Local Préstamo 1377/OC-CR	¢0	0.00%	¢46,978,040	0.47%	¢46,978,040	0.06%
800 Superávit	¢0	0.00%	¢706,232,594	7.07%	¢706,232,594	0.83%
COSTO TOTAL	¢74,789,624,024	100.0%	¢9,995,623,729	100.0%	¢84,785,247,753	100.0%

Gráfico N° 1

Distribución Porcentual del Costo del Recurso Humano y Gastos Variables según Programa, Año 2005



De la anterior información se puede obtener el siguiente análisis:

A) Comportamiento del Recurso Humano

Para el año 2005 el Programa 927 “Servicio Jurisdiccional” es el que absorbe la mayor cantidad de recursos con un total de $\text{¢}29.874.745.177$, lo cual representa un 39.95 % del total del presupuesto ejecutado, luego de este se encuentra el programa 928 “Servicio Organismo de Investigación Judicial” con $\text{¢}14.431.275.263$ (19.30 %), y el 926 “Dirección, Administración y Otros Órganos de Apoyo Jurisdiccional” con $\text{¢}13.398.848.596$ (17.92 %). Entre estos tres programas se concentra el 77.17 % de los recursos, por tanto el restante 22.83 % se distribuye entre los otros cuatro programas, de los cuales el 932 “Servicio Justicia de Tránsito” y el 931 “Servicio de Notariado” son los que obtienen menor porcentaje con 2.76 % ($\text{¢}2.063.232.380$) y 0.37 % ($\text{¢}273.393.275$) respectivamente.

Comparativamente con los resultados presentados el año anterior, se tiene que en términos absolutos el programa 927 “Servicio Jurisdiccional” es el que presenta mayor crecimiento con $\text{¢}4.598.469.380$ (18.19 %), seguido del programa 928 “Servicio Organismo de Investigación Judicial” con $\text{¢}1.797.917.871$ (14.23 %), mientras que en lo referente al crecimiento porcentual, el programa 929 “Ministerio Público” es el de mayor avance, ya que registra un 22.34 % ($\text{¢}1.684.222.849$) de incremento. Todos los programas registran un aumento en el costo del recurso humano, exceptuando al 932 “Servicio Justicia de Tránsito” el cual disminuyó en $\text{¢}66.154.196$, lo cual representa un decrecimiento del 3.11

%, esto se debe principalmente al hecho de que para el año 2004 a este programa se le aprobaron 59 plazas extraordinarias, mientras que para el 2005 no se le asignó ninguna.

B) Comportamiento del Gasto Variable

Respecto del gasto variable, para este año la mayor cantidad de recursos quedó concentrada en el programa 926 “Dirección, Administración y Otros Órganos de Apoyo Jurisdiccional”, ya que en él se localiza el 43.34 % (¢4.332.520.391) del total, posteriormente se ubica el programa 928 “Servicio Organismo de Investigación Judicial” con un 23.42% (¢2.341.308.889). Como puede observarse entre estos dos programas se agrupa un 66.76 % del gasto variable, lo cual significa que el otro 33.24 % se distribuye entre los restantes siete programas, de los cuales los más representativos son el 927 “Servicio Jurisdiccional” (16.23%), y el 801 “Superávit” (7.07 %), mientras que en el otro extremo se encuentran los de menor participación, a saber el 942 “Aporte Local Préstamo 1377/OC-CR” con ¢46.978.040 (0.47 %) y el 931 “Servicio de Notariado” con ¢18.157.912 (0.18 %).

Analizando la información obtenida para el año 2005 contra la registrada en el 2004, se observa que el programa que presenta el mayor crecimiento absoluto es el 928 “Servicio Organismo de Investigación Judicial” con ¢576.646.339 (32.68 %), seguido del 927 “Servicio Jurisdiccional” con ¢364.554.255 (28.98 %), mientras que los dos programas de menor incremento absoluto fueron el 930 “Defensa Pública” con ¢31.183.642 (12.63 %), y el 932 “Servicio Justicia de Tránsito” con ¢10.325.036 (8.11 %). Por otra parte hay dos programas que presentan un decrecimiento, ellos son el 926 “Dirección, Administración y Otros Órganos de Apoyo Jurisdiccional” con una disminución de -¢13.143.635 (-0.30%), y el 931 “Servicio de Notariado” con una baja de -¢3.310.216 (-15.42 %).

1.2. ANÁLISIS SEGÚN ÁMBITO

En relación con la distribución del costo por ámbito, se presenta el siguiente detalle:

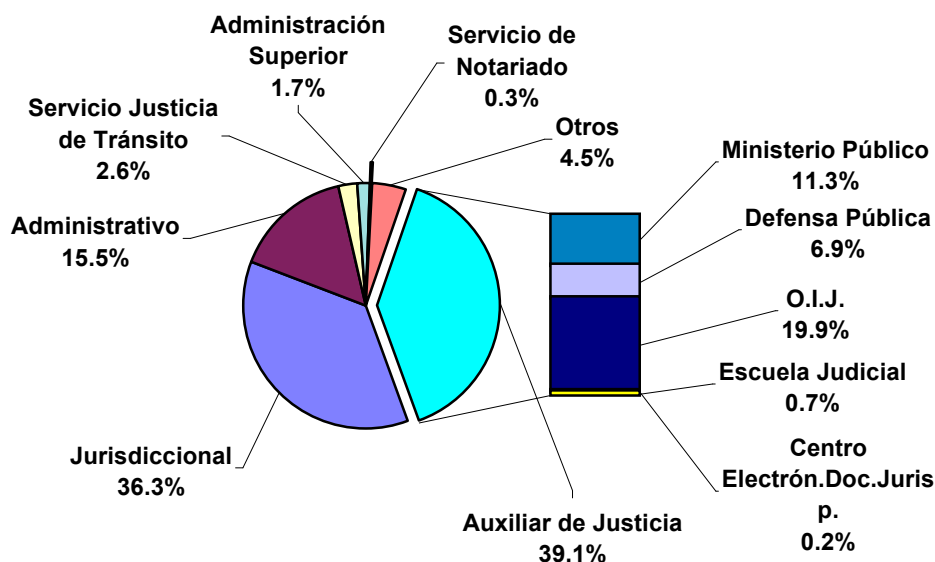
Cuadro N°2

**Estimación del Costo Total del Recurso Humano y Gastos Variables
según Ámbito, Año 2005**

Ámbito	Costo Recurso Humano	Peso Relativo	Costo Gastos Variables	Peso Relativo	Costo Total	Peso Relativo
Administración Superior	¢1,111,277,856	1.5%	¢335,278,843	3.6%	¢1,446,556,699	1.7%
Jurisdiccional	¢28,981,092,796	38.8%	¢1,530,677,685	16.5%	¢30,511,770,481	36.3%
Administrativo	¢9,675,097,006	12.9%	¢3,350,162,101	36.1%	¢13,025,259,107	15.5%
Auxiliar de Justicia	¢29,561,981,540	39.5%	¢3,261,652,210	35.1%	¢32,823,633,750	39.1%
Ministerio Público	¢8,989,152,354	12.0%	¢484,844,358	5.2%	¢9,473,996,712	11.3%
Defensa Pública	¢5,524,179,601	7.4%	¢278,001,303	3.0%	¢5,802,180,904	6.9%
O.I.J.	¢14,431,275,263	19.3%	¢2,341,308,889	25.2%	¢16,772,584,152	19.9%
Centro Electrón.Doc.Jurisp.	¢169,729,573	0.2%	¢34,702,874	0.4%	¢204,432,447	0.2%
Escuela Judicial	¢447,644,749	0.6%	¢122,794,786	1.3%	¢570,439,535	0.7%
Servicio de Notariado	¢273,393,275	0.4%	¢18,157,912	0.2%	¢291,551,187	0.3%
Servicio Justicia de Tránsito	¢2,063,232,380	2.8%	¢137,652,925	1.5%	¢2,200,885,305	2.6%
Otros	¢3,123,549,170	4.2%	¢655,809,458	7.1%	¢3,779,358,628	4.5%
Trabajo Social y Psicología	¢1,450,805,438	1.9%	¢290,970,254	3.1%	¢1,741,775,692	2.1%
Unidades de Localización	¢779,091,351	1.0%	¢273,046,228	2.9%	¢1,052,137,579	1.3%
Oficinas Centralizadas de Notificación	¢893,652,381	1.2%	¢91,792,976	1.0%	¢985,445,357	1.2%
COSTO TOTAL	¢74,789,624,024	100.0%	¢9,289,391,134	100.0%	¢84,079,015,158	100.1%

Gráfico N° 2

Distribución Porcentual del Costo del Recurso Humano y Gastos Variables según Ámbito, Año 2005



A) Comportamiento del Recurso Humano

Analizando el costo del Recurso Humano por ámbito para el año 2005, se observa que el “Auxiliar de Justicia” es en el cual se concentran la mayor cantidad de los recursos con un total de ¢29.561.981.540 equivalente a un 39.5 %, y dentro de este el Organismo de Investigación Judicial es el más representativo con un total de ¢14.431.275.263 (19.3 %), seguido del Ministerio Público con ¢8.989.152.354 (12.0 %); luego del ámbito “Auxiliar de Justicia” se ubica el “Jurisdiccional” como segundo en importancia, presentando un costo de ¢28.981.092.796 (38.8 %). Entre los dos ámbitos mencionados anteriormente se reúne el 78.3 % del presupuesto ejecutado por concepto de recurso humano, por tanto el restante 21.7 % se reparte entre los otros cinco ámbitos, de los cuales el “Administrativo” es el de mayor costo con ¢9.675.097.006 (12.9 %). Por otra parte entre los que presentan la menor participación se encuentran “Administración Superior” con ¢1.111.277.856 (1.5 %), y “Servicio de Notariado” con ¢273.393.275 (0.4%).

Estableciendo la relación de crecimiento y tomando como base los resultados del año 2004, se tiene que el ámbito “Auxiliar de Justicia” es el de mayor incremento absoluto con un total de ¢4.186.080.428 (16.5 %), y de los cinco centros de responsabilidad que lo componen el “Organismo de Investigación Judicial” es el de mayor aumento con ¢1.797.917.871 (14.2 %), seguido del Ministerio Público con ¢1.660.837.958 (22.7 %). Luego del ámbito “Auxiliar de Justicia” se ubica el “Jurisdiccional”, el cual presenta un alza de ¢3.704.816.999 (14.7 %), y posterior a este el “Administrativo” con ¢1.262.220.108

(15.0 %). Por otra parte el ámbito que presenta el crecimiento más bajo es “Servicio de Notariado” con ¢27.581.581 (11.2 %), y en el caso de “Servicio Justicia de Tránsito” es el único que muestra un decrecimiento de -¢66.154.196 equivalente al -3.1 %, esto al igual que se explicó en el análisis por programa obedece al asunto de las plazas extraordinarias.

B) Comportamiento del Gasto Variable

En el caso del gasto variable y para el año 2005 es el ámbito “Administrativo” el que absorbe más cantidad de recursos, con un total de ¢3.350.162.101, lo cual representa un 36.1 % del total, posteriormente y muy cercano a este se encuentra el ámbito “Auxiliar de Justicia” al cual le corresponden ¢3.261.652.210 (35.1 %) de los cuales, más del 70 % (¢2.341.308.889) se ubican en el “Organismo de Investigación Judicial”; en un tercer lugar se encuentra el ámbito “Jurisdiccional” con ¢1.530.677.685 (16.5 %). Nótese como entre los tres ámbitos citados se agrupa el 87.7 % del total de los recursos ejecutados, por tanto el 12.3 % restante se distribuye en los otros cuatro ámbitos, de los cuales “Servicio de Notariado” es el de menor participación, con una liquidación de ¢18.157.912 lo que representa un 0.2 % del total.

Del año 2004 al 2005 el ámbito “Auxiliar de Justicia” es el que registra el mayor incremento tanto absoluto como porcentual, el cual asciende a los ¢769.943.990 equivalente a un 30.9 %. Al igual que lo sucedido en el caso del recurso humano, dentro de la composición de este ámbito le corresponde al “Organismo de Investigación Judicial” la mayor cuota de crecimiento, la cual registra un total de ¢576.646.340 (32.7 %). Luego de este ámbito y bastante distante del mismo se localiza el “Jurisdiccional”, que experimentó un aumento de ¢272.761.278 (21.7 %). Existen dos ámbitos que vieron decrecer su costo en el gasto variable de un año a otro, uno de ellos es el ámbito denominado “Otros” que presenta un decrecimiento absoluto de -¢88.738.038 (-11.9 %), el cual se da como resultado de la baja presentada en las “Oficinas Centralizadas de Notificación”, la cual es de - ¢117.480.975 (-56.1 %), el otro ámbito que muestra un descenso es el “Servicio de Notariado”, cuya disminución asciende a los -¢3.310.216 (-15.4 %). Porcentualmente el ámbito “Administrativo” es el que muestra el menor incremento con un 4.9 %.

1.3. ANÁLISIS SEGÚN CIRCUITO JUDICIAL

Es importante aclarar que se ha hecho una desagregación por circuito judicial; sin embargo, para no distorsionar la información se hizo una separación de órganos adscritos al Poder Judicial y que en principio no tienen una relación directa con la administración de justicia propiamente. De igual forma, se hizo una separación de las oficinas de cobertura nacional. Ambos detalles aparecen descritos en la “Presentación” de este documento.

Una vez analizada la información, se procede a mostrar el detalle siguiente:

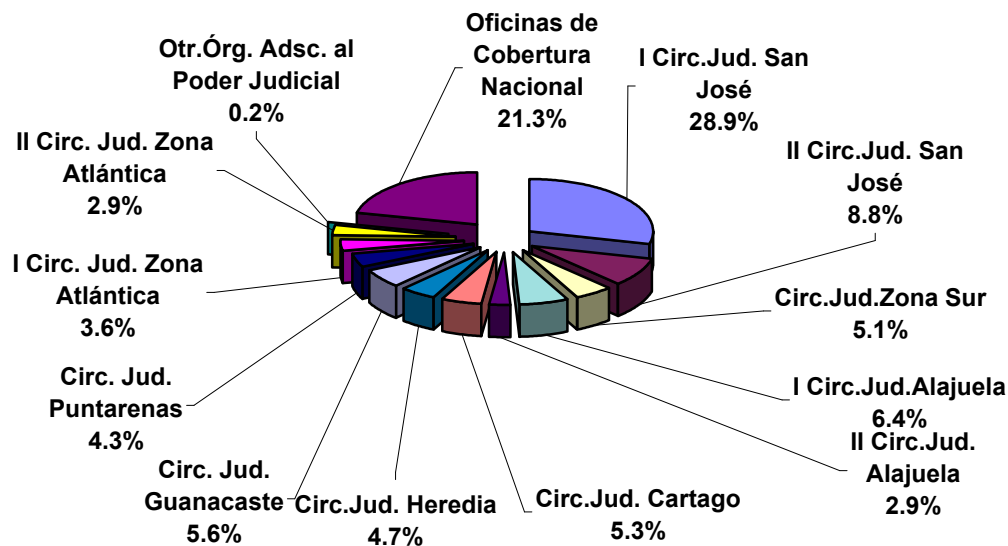
Cuadro N° 3

Estimación del Costo Total del Recurso Humano y Gastos Variables por Circuito Judicial, Año 2005

Circuito	Costo Recurso Humano	Peso Relativo	Costo Gastos Variables	Peso Relativo	Costo Total	Peso Relativo
I Circuito Judicial de San José	¢22,188,432,872	29.7%	¢2,108,000,774	22.7%	¢24,296,433,646	28.9%
II Circuito Judicial de San José	¢6,818,658,081	9.1%	¢593,298,054	6.4%	¢7,411,956,135	8.8%
Circuito Judicial de la Zona Sur	¢3,825,002,324	5.1%	¢455,020,928	4.9%	¢4,280,023,252	5.1%
I Circuito Judicial de Alajuela	¢4,843,140,237	6.5%	¢531,511,059	5.7%	¢5,374,651,296	6.4%
II Circuito Judicial de Alajuela	¢2,171,179,728	2.9%	¢230,005,745	2.5%	¢2,401,185,473	2.9%
Circuito Judicial de Cartago	¢4,027,739,146	5.4%	¢425,774,101	4.6%	¢4,453,513,247	5.3%
Circuito Judicial de Heredia	¢3,492,527,039	4.7%	¢417,849,291	4.5%	¢3,910,376,330	4.7%
Circuito Judicial de Guanacaste	¢4,236,053,795	5.7%	¢508,341,573	5.5%	¢4,744,395,368	5.6%
Circuito Judicial de Puntarenas	¢3,280,462,513	4.4%	¢349,717,185	3.8%	¢3,630,179,698	4.3%
I Circuito Judicial de la Zona Atlántica	¢2,741,615,914	3.7%	¢304,841,438	3.3%	¢3,046,457,352	3.6%
II Circuito Judicial de la Zona Atlántica	¢2,235,106,538	3.0%	¢217,569,406	2.3%	¢2,452,675,944	2.9%
Otros Órganos adscritos al Poder Judicial	¢190,161,861	0.3%	¢8,940,874	0.1%	¢199,102,735	0.2%
Oficinas de Cobertura Nacional	¢14,739,543,976	19.7%	¢3,138,520,706	33.8%	¢17,878,064,682	21.3%
COSTO TOTAL	¢74,789,624,024	100.0%	¢9,289,391,134	100.0%	¢84,079,015,158	100.0%

Gráfico N° 3

Distribución Porcentual del Costo del Recurso Humano y Gastos Variables por Circuito Judicial, Año 2005



A) Comportamiento del Recurso Humano

En relación con la distribución del costo total del recurso humano por Circuito, se tiene que el Primer Circuito de San José es donde se reúnen la mayor cantidad de los recursos, con una suma de ¢22.188.432.872 lo cual representa un 29.7 %, luego de este se encuentra el Circuito denominado como “Oficinas de Cobertura Nacional” el cual muestra un total de ¢14.739.543.976 (19.7 %). Entre estos dos Circuitos se agrupa el 49.4 % del costo total, por lo tanto el otro 50.6 % se reparte entre los restantes once Circuitos, de los cuales ninguno supera el 10 %, ya que el que más se aproxima es el Segundo Circuito de San José que presenta un 9.1 % (¢6.818.658.081), además hay seis Circuitos cuyo peso relativo se encuentra por debajo del 5%, de los cuales el Circuito de Heredia es el más alto con un 4.7 % (¢3.492.527.039), y el más bajo es el denominado “Otros Órganos adscritos al Poder Judicial” con 0.3 % (¢190.161.861).

Del año 2004 al año 2005 se presenta un crecimiento absoluto en el costo total del Recurso Humano de ¢9.983.413.074, de los cuales más del 50 % obedecen al incremento registrado en el Primer Circuito de San José, el cual vio crecer su costo en ¢5.131.472.443, posteriormente se encuentra el Segundo Circuito de San José con un alza de ¢976.919.957 (16.7 %), y en tercer lugar el Circuito Judicial de Guanacaste con ¢595.818.423 (16.4 %). El Circuito denominado “Otros Órganos adscritos al Poder Judicial” curiosamente es el que muestra el crecimiento absoluto más bajo, con tan solo ¢34.152.717, pero a la vez se convierte en el segundo con mayor crecimiento porcentual luego del Primer Circuito de San José con un 21.9 %. En términos relativos el Circuito “Oficinas de Cobertura Nacional” registra el crecimiento más bajo de todos, con un 0.5 % equivalente a ¢66.118.431.

B) Comportamiento del Gasto Variable

Respecto del gasto variable se tiene que el Circuito “Oficinas de Cobertura Nacional” asume un 33.8 % del total de recursos, lo cual asciende a los ¢3.138.520.706, luego se ubica el Primer Circuito de San José con un 22.7 % (¢2.108.000.774), en tercer lugar pero muy distante de los anteriores se encuentra el Segundo Circuito de San José con ¢593.298.054 (6.4 %); mientras que estos tres Circuitos se convierten en los de mayor peso relativo dentro de lo que es la distribución del costo, en el otro extremo se tiene a los que absorben menos recursos estos son: Segundo Circuito de Alajuela ¢230.005.745 (2.5 %), Segundo Circuito Zona Atlántica ¢217.569.406 (2.3 %) y “Otros Órganos adscritos al Poder Judicial” ¢8.940.874 (0.1 %).

En términos absolutos el Circuito que registra el mayor incremento respecto al año anterior, es el Primero de San José con un total de ¢483.015.120 equivalente al 29.7 %, lo cual también lo convierte en el de mayor crecimiento relativo, luego de este se ubica el de “Oficinas de Cobertura Nacional” con ¢202.890.636 (6.9 %), y posteriormente el Circuito de Guanacaste con ¢80.571.351 (18.8 %). Porcentualmente y luego del Primer Circuito de San José, los de mayor aumento son: Segundo Circuito de la Zona Atlántica (22.8 %), Segundo Circuito de Alajuela (21.9 %), y “Otros Órganos adscritos al Poder Judicial” (21.3 %), mientras que los de menor avance relativo son el Circuito de Heredia con 5.6 %, y el Segundo Circuito de San José con 4.6 %.

1.4. ANÁLISIS DEL ÁMBITO JURISDICCIONAL SEGÚN MATERIA

Luego de realizado el análisis por programa, ámbito y Circuito, se presenta la distribución del costo correspondiente al ámbito Jurisdiccional por materia, el cual se detalla a continuación:

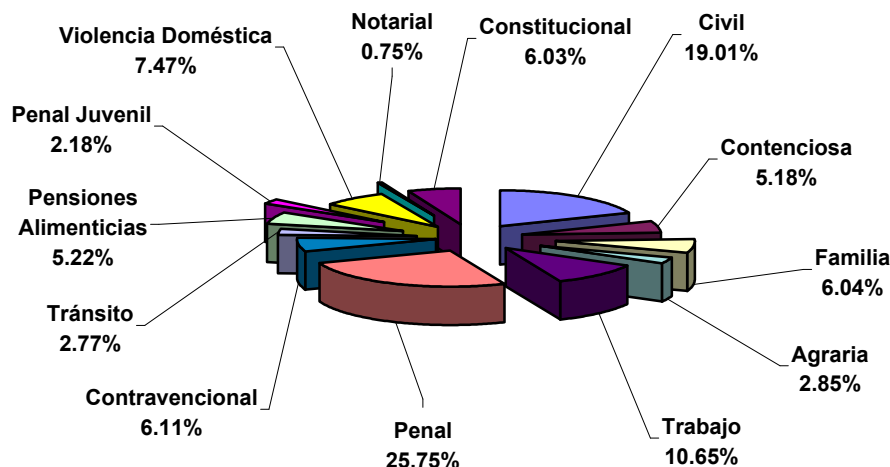
Cuadro N° 4

Estimación del Costo Total del Recurso Humano y Gastos Variables del Ámbito Jurisdiccional, según Materia, Año 2005

Materia	Costo Recurso Humano	Peso Relativo	Costo Gastos Variables	Peso Relativo	Costo Total	Peso Relativo
Civil	¢5,483,357,461	18.92%	¢318,288,815	20.79%	¢5,801,646,276	19.01%
Contenciosa	¢1,505,403,903	5.19%	¢74,299,789	4.85%	¢1,579,703,692	5.18%
Familia	¢1,746,406,869	6.03%	¢95,805,036	6.26%	¢1,842,211,905	6.04%
Agraria	¢824,249,777	2.84%	¢44,255,959	2.89%	¢868,505,736	2.85%
Trabajo	¢3,107,371,277	10.72%	¢141,595,720	9.25%	¢3,248,966,997	10.65%
Penal	¢7,515,211,984	25.93%	¢340,833,216	22.27%	¢7,856,045,200	25.75%
Contravencional	¢1,741,649,838	6.01%	¢121,294,284	7.92%	¢1,862,944,122	6.11%
Tránsito	¢791,702,013	2.73%	¢53,155,264	3.47%	¢844,857,277	2.77%
Pensiones Alimenticias	¢1,491,614,543	5.15%	¢101,908,833	6.66%	¢1,593,523,377	5.22%
Penal Juvenil	¢632,538,570	2.18%	¢33,422,910	2.18%	¢665,961,480	2.18%
Violencia Doméstica	¢2,157,211,961	7.44%	¢122,189,272	7.98%	¢2,279,401,233	7.47%
Notarial	¢219,171,205	0.76%	¢10,069,066	0.66%	¢229,240,271	0.75%
Constitucional	¢1,765,203,395	6.09%	¢73,559,521	4.81%	¢1,838,762,916	6.03%
COSTO TOTAL	¢28,981,092,796	100.00%	¢1,530,677,685	100.00%	¢30,511,770,481	100.00%

Gráfico N° 4

Estimación del Costo Total del Recurso Humano y Gastos Variables del Ámbito Jurisdiccional, según Materia, Año 2005



A) Comportamiento del Recurso Humano

A nivel de materias la Penal es la que para el año 2005 reúne la mayor cantidad de recursos con un total de $\$7.515.211.984$, monto que representa un 25.93 % del total del recurso humano, luego le siguen las materias Civil con $\$5.483.357.461$ (18.92 %), y Trabajo con $\$3.107.371.277$ (10.72 %), como las tres más importantes dentro de la distribución de este rubro. De las restantes diez materias ninguna de ellas alcanza el 10 %, la que más se acerca es Violencia Doméstica con un 7.44 % ($\$2.157.211.961$), mientras que por otra parte las materias que absorben menos recursos son: Tránsito con un 2.73 % ($\$791.702.013$), Penal Juvenil con 2.18 % ($\$632.538.570$) y Notarial con 0.76 % ($\$219.171.205$).

Comparando los años 2004 y 2005 en términos absolutos la materia Penal es la que experimenta el mayor crecimiento con un total de $\$1.016.284.609$, lo cual en términos relativos representa un incremento del 15.64 %, luego se ubican las materias Civil con $\$593.532.069$ (12.14 %), y Trabajo con $\$484.174.000$ (18.46 %) como las de mayor aumento en el costo del recurso humano. Puede observarse que hay tres materias cuyo aumento absoluto está por debajo de los $\$100.000.000$, estas son Agrario con $\$89.573.429$ (12.19 %), Notarial con $\$39.845.072$ (22.22 %) y Penal Juvenil con $\$39.794.878$ (6.71 %).

En el caso de la materia de Tránsito se registra un decrecimiento de $-\$17.485.309$ equivalente al -2.16 %, esto se debe al cambio en la metodología para la estimación del costo de dicha materia en los Juzgados Contravencionales y de Menor Cuantía que conocen de la misma, dado que anteriormente se utilizaba una estimación de que del total de asuntos ingresados, solamente el 20% correspondían a expedientes, y sobre esta cantidad se estimaba el costo, de tal forma que el restante 80 % que obedece a infracciones simples sin

oposición, no distorsionara el costo de las demás materias que conocen estas oficinas. A partir del 28 de diciembre del 2004 entró en vigencia el cambio en la Ley, mediante el cual estas infracciones simples ya no ingresan al despacho, sino que más bien son conocidas y resueltas por la vía administrativa, por tanto para el 2005 a la hora de realizar el cálculo respectivo, se está considerando el 100 % de los asuntos que los diferentes despachos reportaron como ingresados en ese período, producto de lo cual ya no se trabaja sobre un supuesto sino más bien sobre la totalidad, situación que puede haber producido esta diferencia negativa, la cual quedaría solventada cuando se realice la estimación del costo para el año 2006.

Otro punto a considerar es el hecho de que para el año 2004, el costo correspondiente al personal extraordinario, destinado a atender los asuntos de tránsito en los Juzgados Contravencionales y de Menor Cuantía de Grecia, La Fortuna, Golfito, Osa y Aguirre y Parrita, se imputó en el Programa 927 “Servicio Jurisdiccional”. En el 2005 no se aprobaron plazas extraordinarias para la materia de tránsito, lo cual de alguna manera se vio reflejado en un menor crecimiento del costo total de esas oficinas, y la distribución que se realiza del mismo entre las materias que conocen.

En términos relativos el mayor crecimiento lo experimentó la materia de Pensiones Alimenticias, la cual alcanzó el 24.85 % de incremento (¢296.880.938), mientras que la que menos creció fue Penal Juvenil con tan solo un 6.71 % (¢39.794.878).

B) Comportamiento del Gasto Variable

Al igual que sucede con el recurso humano, en el caso del gasto variable es la materia Penal la que agrupa la mayor cantidad de recursos, mostrando un total de ¢340.833.216 lo cual equivale a un 22.27 %, posteriormente y muy cercana a esta se ubica la materia Civil con ¢318.288.815 (20.79 %), de las restantes once materias los porcentajes que presentan cada una de ellas están todos por debajo del diez por ciento, y dentro de estas las más representativas son: Trabajo con 9.25 % (¢141.595.720), Violencia Doméstica con 7.98 % (¢122.189.272), y Contravencional con 7.92 % (¢121.294.284). Por su parte las que absorben menos recursos son Agrario con ¢44.255.959 (2.89 %), Penal Juvenil con ¢33.422.910 (2.18 %) y Notarial con ¢10.069.066 (0.66 %).

Comparativamente del año 2004 al año 2005 la materia Penal es la de mayor crecimiento absoluto con ¢61.710.376, lo cual significa un incremento del 22.11 %, luego de esta aparece la materia Civil con ¢48.861.970 (18.14 %), y Trabajo con ¢26.357.546 (22.87 %), estas se convierten por lo tanto en las tres materias de mayor avance, mientras que en lo que respecta a las materias que menos diferencia absoluta presentan, se encuentran Agrario con ¢5.963.315 (15.57 %), Tránsito con ¢5.633.209 (11.85 %), Penal Juvenil con ¢3.445.871 (11.50 %) y Notarial con ¢1.794.060 (21.68 %). En términos porcentuales hay tres materias que son las que presentan los mayores crecimientos: Pensiones Alimenticias con 31.31 % (¢24.299.448), Contenciosa con 27.55 % (¢16.049.303), y Constitucional con 24.73 % (¢14.586.462).

C) Comportamiento del Costo Total

En lo referente al costo total de las materias para el año 2005, o sea considerando tanto el recurso humano como también el gasto variable, nuevamente la materia Penal es la que se muestra como la más importante en la distribución del costo total, asumiendo un 25.75 % de este, lo cual en términos absolutos corresponde a ¢7.856.045.200, en segundo lugar aparece la materia Civil con un 19.01 %, y posteriormente la materia de Trabajo con 10.65 %. Nótese como entre las tres materias mencionadas anteriormente se agrupa el 55.41 % del total del presupuesto ejecutado por el ámbito “Jurisdiccional”, por lo tanto eso significa que el restante 44.59 % queda repartido entre las otras diez materias, de las cuales solamente en seis el peso relativo supera el cinco por ciento, mostrándose como la más importante Violencia Doméstica con 7.47 %, por consiguiente las restantes cuatro materias están por debajo de esa cifra, de ellas hay tres que presentan porcentajes muy similares, a saber Agrario (2.85 %), Tránsito (2.77 %), y Penal Juvenil (2.18 %), por último y un poco más distante de estas se ubica la materia Notarial, cuya representatividad es de tan solo el 0.75 %.

Observando el comportamiento general en el crecimiento del costo de las distintas materias, resalta la materia de Pensiones Alimenticias como la de mayor incremento relativo del 2004 al 2005, el cual alcanzó el 25.24 %, posteriormente le sigue la materia Notarial con un 22.20 %, y en tercer lugar la materia de Trabajo con un 18.64 %, por su parte los crecimientos más bajos los registran las materias Agraria con 12.36 %, Contenciosa con 10.69 %, y Penal Juvenil con 6.94 %. Solamente la materia de Tránsito muestra un decrecimiento del -1.38 %, esto tal y como se explicó en el comentario del recurso humano por materias, obedece al cambio experimentado en la Ley, mediante el cual las infracciones simples sin oposición ya no son conocidas por los Juzgados Contravencionales, sino que se tramitan por medio de la vía administrativa, lo cual trae consigo un cambio en la metodología para el cálculo de los casos ingresados en estas oficinas correspondientes a la materia de Tránsito, ya que anteriormente se consideraban solamente el 20 % de los mismos, estimando que el restante 80 % eran infracciones simples, sin embargo ahora se consideran el 100 % de los asuntos entrados, y por tanto este cambio puede haber producido alguna distorsión, ya que el 20 % era una estimación establecida para efectos de distribuir el costo de una forma más justa entre todas las materias que tramitan las oficinas.

De sumarse al costo de la materia de Tránsito (¢844.857.277), el monto correspondiente al Programa 932 “Servicio Justicia de Tránsito” (¢2.200.885.305), se estaría obteniendo un costo total de ¢3.045.742.582, con lo cual la materia pasaría de tener un peso relativo del 2.77 % a un 9.31 %, siendo la cuarta en importancia luego de las materias Penal (24.02 %), Civil (17.74 %) y Trabajo (9.93 %).

II - SUPERÁVIT

A continuación se detalla la forma en que fue ejecutado el superávit asignado al Poder Judicial en el año 2005, el cual fue otorgado mediante Ley de Presupuesto N°8428 a través del Programa 800 “Poder Judicial”.

Se incluye información descriptiva y gráfica donde se detalla la composición del mismo por partida y subpartida, además de una explicación de los principales proyectos donde fueron utilizados los recursos, información que se obtuvo de la liquidación de ejecución presupuestaria de dicho programa, emitida por el Departamento Financiero Contable.

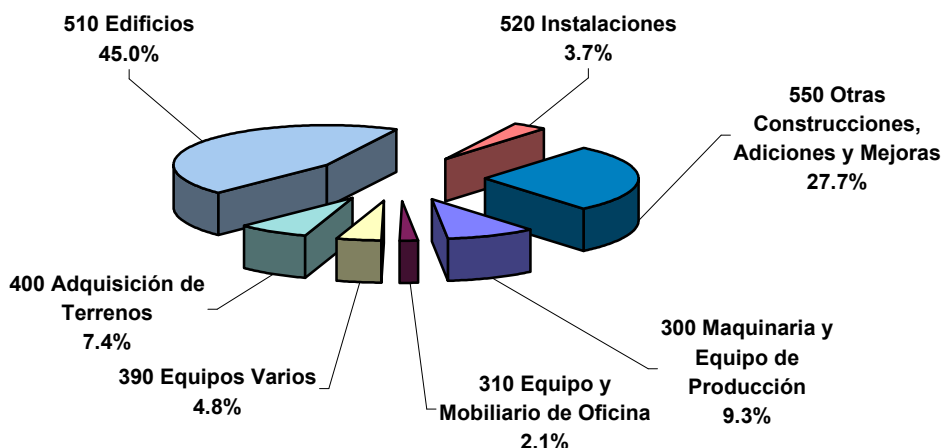
Al igual que en el año 2004, para el 2005 todos los recursos del superávit fueron utilizados en las partidas de capital, es decir, fueron asignados para proyectos de inversión, y quedaron distribuidos en tres partidas presupuestarias, a saber la partida 3: “Maquinaria y Equipo”, partida 4: “Desembolsos Financieros” y partida 5: “Construcciones, Adiciones y Mejoras”.

Cuadro N° 5

Programa 800 Superávit Detalle por Partida y Subpartida Año 2005

Código	Partida / Subpartida	Costo	Peso Relativo
3	Maquinaria y Equipo	¢114,247,991	16.2%
300	Maquinaria y Equipo de Producción	¢65,955,751	9.3%
310	Equipo y Mobiliario de Oficina	¢14,659,991	2.1%
390	Equipos Varios	¢33,632,250	4.8%
4	Desembolsos Financieros	¢52,559,150	7.4%
400	Adquisición de Terrenos	¢52,559,150	7.4%
5	Construcción, Adiciones y Mejoras	¢539,425,453	76.4%
510	Edificios	¢317,561,999	45.0%
520	Instalaciones	¢26,051,056	3.7%
550	Otras Construcciones, Adiciones y Mejoras	¢195,812,398	27.7%
	COSTO TOTAL	¢706,232,594	100.0%

Gráfico N° 5
Programa 800 Superávit
Distribución Porcentual por Subpartida
Año 2005



A continuación se incluye un análisis de los recursos asignados por partida y subpartida, además de una explicación de algunos de los principales proyectos en que fueron invertidos esos recursos.

A) Partida 3 “Maquinaria y Equipo”

La partida 3 “Maquinaria y Equipo” absorbe un 16.2 % (¢114.247.991) del total de los recursos ejecutados por concepto de superávit. Dentro de esta los mismos se distribuyen en tres subpartidas, la 300 “Maquinaria y Equipo de Producción” con ¢65.955.751 (9.3 %), la 310 “Equipo y Mobiliario de Oficina” con ¢14.659.991 (2.1 %), y la 390 “Equipos Varios” con ¢33.632.250 (4.8 %). Estos recursos fueron utilizados para la compra principalmente de plantas eléctricas, impresoras, mobiliario y alarmas entre otras adquisiciones.

B) Partida 4 “Desembolsos Financieros”

En la partida 4 “Desembolsos Financieros” se ubica el 7.4 % del total del superávit, lo cual corresponde a ¢52.559.150, monto que en su totalidad pertenece a la subpartida 400 “Adquisición de Terrenos”. Esta suma fue invertida en la compra de un terreno en la Provincia de Alajuela, ciudad de Grecia.

C) Partida 5 “Construcciones, Adiciones y Mejoras”

En la partida 5 “Construcciones, Adiciones y Mejoras” se ubica la mayor parte del superávit gastado, cuyo porcentaje alcanza el 76.4 %, y en términos absolutos asciende a los ¢539.425.453, el mismo aparece distribuido en tres subpartidas: la 510 “Edificios” con ¢317.561.999 (45.0 %), la 520 “Instalaciones” con ¢26.051.056 (3.7 %), y la 550 “Otras Construcciones, Adiciones y Mejoras” con ¢195.812.398 (27.7 %). Estos recursos fueron utilizados para el pago de remodelaciones de diferentes oficinas judiciales del país, ampliación de los Tribunales de Justicia de Nicoya, y consultorías para la construcción del edificio de Turrialba entre otros.

Al igual que sucede con las otras partidas de inversión, un monto significativo del superávit fue comprometido para su pago en el 2006, en este caso asciende a los ¢2.056.618.437, el cual fue destinado a diferentes proyectos algunos de los cuales son:

- ◆ Construcción de la Escuela Judicial en San Joaquín de Flores por ¢576.205.032.
- ◆ Construcción del Depósito de Vehículos en el Complejo Médico Forense por ¢150.000.000.
- ◆ Ampliación del proyecto del Depósito de Vehículos por ¢50.000.000.
- ◆ Construcción del Edificio de los Tribunales de Justicia de Turrialba por ¢618.731.776.
- ◆ Consultoría para el diseño e inspección de un Edificio para alojar los Tribunales de Grecia por ¢100.000.000.
- ◆ Consultoría para que se realice la inspección del Proyecto de reparación y remodelación de la Plaza de la Justicia por ¢28.496.700.
- ◆ Consultoría para la construcción del Edificio de los Tribunales de Justicia del Segundo Circuito Judicial de la Zona Atlántica por ¢154.403.107.

III - PRINCIPALES CONCLUSIONES DEL ANÁLISIS REALIZADO

1. Para el año 2005 el presupuesto total liquidado por el Poder Judicial ascendió a los ¢84.785.247.755, de los cuales el 88.2 % corresponden al Recurso Humano, y el restante 11.8 % al Gasto Variable. En relación con el año anterior se dio un incremento del 1.1 % en el peso relativo del Recurso Humano, el cual pasó de un 87.1 % a un 88.2 %, por su parte en el caso del gasto variable, y como consecuencia de lo anterior, se presenta una disminución en el porcentaje que representa dentro del total, el mismo es igualmente del -1.1 %, siendo que para el 2004 era de un 12.9 % y para el 2005 quedó en un 11.8 %.
2. A nivel de Programas Presupuestarios, el 927 “Servicio Jurisdiccional” es el que asume el mayor porcentaje del costo total, con un 37.15 %, seguido del 926 “Dirección, Administración y Otros Órganos de Apoyo Jurisdiccional” con 20.91%, y en un tercer lugar el 928 “Servicio Organismo de Investigación Judicial” con 19.78 %. Al igual que el año anterior estos tres programas se convierten en los más importantes en lo que a la distribución del costo se refiere, debido a que en conjunto reúnen el 77.84 % del total del costo de la institución, de ellos tanto el “Servicio Jurisdiccional” como el “Servicio Organismo de Investigación Judicial” aumentaron su peso relativo en relación con el registrado en el 2004, el primero en un 1.49 % y el segundo en 0.43 %, mientras que en el caso de “Dirección, Administración y Otros Órganos de Apoyo Jurisdiccional” más bien se presenta una disminución del -1.18 %, ya que pasó de un 22.09 % en el 2004 a un 20.91 % en el 2005.
3. Referente a los ámbitos en los cuales se agrupan todas las distintas dependencias de la institución, para el año 2005 el “Auxiliar de Justicia” es el que presenta el mayor peso relativo con un 39.1 %, luego se encuentra el “Jurisdiccional” con 36.3 %, y posteriormente el “Administrativo” con 15.5 %. Respecto al año anterior el ámbito denominado como “Otros” es el de mayor crecimiento porcentual, con un 23.1 %, y dentro de este las Oficinas Centralizadas de Notificación son las que presentan el incremento más alto con un 61.9 %, luego del ámbito “Otros” se encuentra el “Auxiliar de Justicia” como el segundo de mayor aumento relativo con un 17.8 %.
4. En relación con los Circuitos Judiciales, el Primer Circuito de San José se muestra como el de mayor peso relativo dentro de la distribución del costo total con un 28.9 %, luego se ubica el Circuito denominado “Oficinas de Cobertura Nacional” con 21.3 %, entre estos dos Circuitos se concentra el 50 % de los recursos, por lo tanto el restante 50 % se distribuye entre once Circuitos, de los cuales ninguno sobrepasa el 10 %, siendo el que más se aproxima el Segundo Circuito Judicial de San José con 8.8 %. En el caso del Primer Circuito de San José además de ser el más representativo en el 2005, es también el que registra el mayor crecimiento porcentual con un 30.1 %, luego se tiene al Circuito denominado “Otros Órganos Adscritos al Poder Judicial” con un 21.9 %, mientras que el menor incremento relativo del 2004 al 2005, corresponde al Circuito “Oficinas de Cobertura Nacional” con tan solo el 1.5 %.

5. A nivel de las materias que componen el ámbito “Jurisdiccional”, la materia Penal es la de mayor peso relativo con un total del 25.75 % de los recursos, después de ésta se encuentra la materia Civil con un 19.01 %, y en un tercer puesto, la materia laboral con 10.65 %. En cuanto al movimiento registrado del año anterior al año 2005, la materia de Pensiones Alimentarias se muestra como la de mayor avance con un crecimiento del 25.24 %, seguida de Notarial con un 22.20 %, y en un tercer puesto la materia de Trabajo con 18.64 %, por su parte, la materia Penal Juvenil se muestra como la de menor incremento con un 6.94 %.

6. El superávit total gastado durante el 2005 asciende a los ¢706.232.594, el mismo fue utilizado en su totalidad en partidas de inversión, a saber la partida 3 “Maquinaria y Equipo”, partida 4 “Desembolsos Financieros”, y la partida 5 “Construcciones, Adiciones y Mejoras”. Algunos de los principales proyectos en los cuales se invirtieron estos recursos son la compra de un terreno en la provincia de Alajuela, ciudad de Grecia, ampliación de los Tribunales de Justicia de Nicoya, consultorías para la construcción del edificio de Turrialba, y remodelaciones de diferentes oficinas judiciales del país, entre otros.

ANEXO N° 1

SUPUESTOS PARA ELABORAR LAS ESTIMACIONES

1. PROCEDIMIENTOS

Para determinar el costo de la justicia, se agruparon los diferentes componentes en dos grandes áreas; el recurso humano -incluye las cargas sociales- y los gastos variables, donde se ubican los servicios no personales, materiales y suministros, maquinaria, equipos, entre otros.

El desarrollo de la investigación requirió el planteamiento de algunos supuestos, sobre los cuales se basó la elaboración de este documento, los mismos se detallan en la explicación de cada aspecto.

Como un supuesto general se estableció que aquellos costos que no se pueden imputar directamente al despacho o a la clase, se distribuyeron en forma per-cápita, sin distinción de clase de puesto, ámbito judicial o ubicación geográfica del despacho.

La distribución final que se realizó tanto del gasto del recurso humano como del gasto variable, fue conciliada contra las liquidaciones presupuestarias por programa y subpartida emitidas por el Departamento Financiero Contable, lo cual hizo necesario la aplicación de algunos ajustes a nivel de la información base considerada para estos efectos.

2. LIMITACIONES

Para el 2005, al igual que ha sucedido en años anteriores, la limitación más importante que se presentó, fue en relación a la ausencia de los registros apropiados de la ejecución presupuestaria, tanto en gastos variables (entrega de materiales y suministros, y pago de servicios, entre otros), como en recurso humano (coletillas), debido a que como se ha mencionado en otros informes, no se cuenta con los sistemas apropiados para el registro en detalle de dichos rubros.

Dentro del programa 928 “Organismo de Investigación Judicial”, el gasto del recurso humano reflejado en las bases 2005, obtenido con información de la relación de puestos y el índice salarial proporcionado por el Departamento de Personal, no se ajustaba en gran proporción al gasto reflejado en las liquidaciones presupuestarias 2005, lo cual hizo necesario solicitar al Departamento de Tecnología de la Información, un detalle con todos los puestos cancelados durante el período en ese programa, lográndose así determinar que existió gran cantidad de puestos que no fueron ocupados durante una parte o la totalidad del año. Por lo anterior, se hizo necesario identificar la cantidad de puestos y oficinas que tenían esta particularidad, procediendo a realizar los ajustes correspondientes.

3. RECURSO HUMANO

3.1. Servicios Personales

En el proceso de costeo del rubro del recurso humano, se consideraron una serie de pluses que forman parte de la subpartida de sueldos para cargos fijos, tales como:

3.1.1. Salario Base

El monto correspondiente al salario base de cada una de las clases de puestos existentes, fue tomado de los índices salariales del primero y segundo semestre del 2005, los cuales ya incorporan dentro de cada clase, el porcentaje de incremento por concepto del costo de vida.

3.1.2. Carrera Profesional

La retribución por carrera profesional, se aplicó a aquellos puestos que tienen derecho a este plus salarial, utilizando un promedio x de puntos por programa, de acuerdo al monto total liquidado en cada uno de ellos, por concepto de la subpartida 000 “Sueldos para Cargos Fijos”.

3.1.3. Anualidad

El Departamento de Personal para el 2005, determinó que en promedio a los servidores judiciales se les pagan 12 anualidades, sin embargo en algunos programas se hizo necesario modificar esa cantidad, a efectos de poder conciliar contra los montos liquidados por cada uno de ellos, posteriormente se aplicó una fórmula que existe para el cálculo de las anualidades, la cual está relacionada con el salario base de cada servidor, de esta forma se obtuvo el costo en anualidades de cada clase de puesto.

3.1.4. Sobresueldo por Laudo

Este sobresueldo se refiere al que gozan algunas clases de puestos de profesionales en derecho, como producto de un laudo arbitral, por lo que para su cálculo fueron consideradas exclusivamente esas clases.

3.1.5. Responsabilidad en el Ejercicio de la Función Judicial (REFJ)

Al salario base de cada clase de puesto, se le aplicó el porcentaje correspondiente por la responsabilidad en el ejercicio de la función judicial.

3.1.6. Prohibición

Dentro de este cálculo se incluye tanto la prohibición por el ejercicio de la profesión, que se paga a las clases de profesionales en derecho, como la dedicación exclusiva, a la cual tienen derecho los profesionales de otras áreas de la Institución.

3.1.7. Sustituciones

En cuanto al costo del rubro de sustituciones, se estimó aplicando un promedio x de días de sustitución por programa, de acuerdo a la liquidación de cada uno de ellos para el 2005.

3.1.8. Ley de Incentivos Médicos

Para el caso de los profesionales en Ciencias Médicas, se aplicó la Ley de Incentivos Médicos.

3.2. Sobresueldos (Horas Extra Y Zonaje, Subpartida 060)

Tanto para horas extra como para zonaje, se tomó el reporte emitido por el Departamento de Personal para el 2005, y se imputó el gasto al despacho correspondiente.

3.3. Servicios Especiales (Subpartida 080)

Para incorporar los costos de plazas extraordinarias cubiertas por esta subpartida, se tomaron los registros que al efecto lleva el Departamento de Planificación, y se aplicó el gasto a los despachos correspondientes.

4. GASTOS VARIABLES

Debido a que en la institución no se cuenta a nivel de ejecución presupuestaria, con un registro detallado para las subpartidas que componen el gasto variable, el cual indique para cada una de ellas, los diferentes montos imputables a cada oficina o despacho judicial, es que se opta por realizar una distribución per – cápita dentro de cada programa, por medio de la cual el monto liquidado en cada uno de ellos, se distribuye entre la cantidad de servidores.

5. *DESPACHOS MIXTOS: COSTO POR MATERIA*

Se realizó una estimación basada en el total de casos entrados al despacho por materia, asignando el costo según la relación porcentual establecida entre ellas.

ANEXO N° 2

Estimación del Costo Total del Recurso Humano y Gastos Variables por Despacho Judicial, Año 2005

TÍTULO DEL DESPACHO	TOTAL RECURSO HUM.	TOTAL GASTOS VAR.	TOTAL GENERAL
COSTO TOTAL PODER JUDICIAL	¢74,789,624,024	¢9,289,391,134	¢84,079,015,158
PROGRAMA 926	¢13,398,848,596	¢4,379,498,431	¢17,778,347,027
DIRECCION SUPERIOR	¢669,879,690	¢168,175,468	¢838,055,158
PRESIDENCIA DE LA CORTE	¢231,726,938	¢37,372,326	¢269,099,264
DESPACHO DE LA PRESIDENCIA	¢75,232,069	¢24,025,067	¢99,257,136
CONSEJO SUPERIOR	¢146,405,485	¢29,363,971	¢175,769,455
SECRETARIA DE LA CORTE	¢216,515,199	¢77,414,104	¢293,929,303
CONTROL INTERNO	¢593,996,661	¢117,455,882	¢711,452,543
AUDITORIA	¢61,297,085	¢16,016,711	¢77,313,797
SECCIÓN DE AUDITORÍA DE ESTUDIOS ECONÓMICOS	¢100,083,917	¢18,686,163	¢118,770,080
SECCION DE AUDITORIA FINANCIERA	¢132,363,909	¢26,694,519	¢159,058,428
SECCION DE AUDITORIA OPERATIVA	¢113,799,343	¢21,355,615	¢135,154,958
SECCION DE AUDITORIA DE ESTUDIOS ESPECIALES	¢86,368,490	¢16,016,711	¢102,385,202
SECCION DE AUDITORIA DE TECNOLOGIA DE INFORMACION	¢100,083,917	¢18,686,163	¢118,770,080
DISCIPLINARIO	¢347,468,003	¢64,066,845	¢411,534,848
INSPECCION JUDICIAL	¢347,468,003	¢64,066,845	¢411,534,848
PLANIFICACION	¢712,959,720	¢165,506,016	¢878,465,736
DEPARTAMENTO DE PLANIFICACION	¢158,608,702	¢42,711,230	¢201,319,932
SECCION DESARROLLO ORGANIZACIONAL	¢100,083,917	¢18,686,163	¢118,770,080
SECCION DE ESTADISTICA	¢182,022,684	¢53,389,037	¢235,411,722
SECCION PLANES Y PRESUPUESTO	¢72,653,064	¢13,347,259	¢86,000,324
SECCION ANALISIS JURIDICO	¢40,569,798	¢8,008,356	¢48,578,154
SECCION CONTROL Y EVALUACION	¢58,937,638	¢10,677,807	¢69,615,446
SECCION PROYECCION INSTITUCIONAL	¢100,083,917	¢18,686,163	¢118,770,080
INFORMACION Y RELACIONES PUBLICAS	¢93,205,564	¢26,694,519	¢119,900,083
DPTO. PRENSA Y COMUNICACION ORGANIZACIONAL	¢93,205,564	¢26,694,519	¢119,900,083
GESTION HUMANA	¢743,504,832	¢232,242,313	¢975,747,145
DEPARTAMENTO DE PERSONAL	¢104,566,084	¢26,694,519	¢131,260,602
SECCION DE INVESTIGACIÓN Y DESARROLLO	¢141,513,324	¢29,363,971	¢170,877,294
SECCION RECLUTAMIENTO Y SELECCION	¢133,796,823	¢45,380,682	¢179,177,504
UNIDAD INTERDISCIPLINARIA	¢94,896,990	¢24,025,067	¢118,922,057
SECCION DE ADMINISTRACIÓN SALARIAL	¢166,401,099	¢66,736,297	¢233,137,395
UNIDAD DE DEDUCCIONES	¢30,620,747	¢10,677,807	¢41,298,555

SECCION DE ADMINISTRACIÓN DE PERSONAL	¢71,709,766	¢29,363,971	¢101,073,737
DIRECCION	¢723,332,494	¢210,886,698	¢934,219,192
DIRECCION EJECUTIVA	¢155,529,380	¢56,058,489	¢211,587,870
SECCION TRAMITE DE COBRO ADMINISTRATIVO	¢90,168,190	¢21,355,615	¢111,523,805
SECCION ASESORIA LEGAL	¢133,923,397	¢48,050,134	¢181,973,530
SECCION INFORMACION Y DISTRIBUCION DE BOLETAS	¢9,698,281	¢5,338,904	¢15,037,185
SECCION ANALISIS Y EJECUCION	¢63,011,762	¢13,347,259	¢76,359,021
SERVICIO SALUD PARA EMPLEADOS	¢255,679,188	¢58,727,941	¢314,407,130
OFICINA DE ACOPIO DE INFORMACIÓN REGISTRAL	¢15,322,296	¢8,008,356	¢23,330,651
SUMINISTROS	¢418,192,513	¢152,158,757	¢570,351,270
DEPARTAMENTO DE PROVEEDURIA	¢109,699,009	¢32,033,422	¢141,732,432
SECCION CONTRATACION ADMINISTRATIVA	¢107,982,020	¢37,372,326	¢145,354,346
SECCION SUMINISTROS	¢64,902,732	¢18,686,163	¢83,588,895
UNIDAD DE PATRIMONIO	¢35,286,703	¢16,016,711	¢51,303,414
UNIDAD DE ALMACEN	¢90,114,489	¢42,711,230	¢132,825,719
UNIDAD DECOMISOS Y DONACIONES	¢5,103,780	¢2,669,452	¢7,773,232
UNIDAD TARJETERO INV. PERMANENTE	¢5,103,780	¢2,669,452	¢7,773,232
FINANCIERO CONTABLE	¢476,184,142	¢160,167,112	¢636,351,254
DEPARTAMENTO FINANCIERO CONTABLE	¢60,029,731	¢16,016,711	¢76,046,442
SECCION DE PRESUPUESTO	¢63,428,173	¢18,686,163	¢82,114,336
SECCION DE CONTABILIDAD	¢79,535,193	¢24,025,067	¢103,560,260
SECC. CONTROL DE INGRESOS Y EGRESOS JUDICIALES	¢94,113,200	¢42,711,230	¢136,824,430
SECCION TESORERIA	¢92,794,948	¢34,702,874	¢127,497,822
SECCION PENSIONES Y JUBILACIONES	¢86,282,897	¢24,025,067	¢110,307,964
SERVICIOS GENERALES	¢927,861,110	¢427,112,300	¢1,354,973,410
ARCHIVO Y REGISTRO JUDICIAL	¢185,077,159	¢82,753,008	¢267,830,167
DEPARTAMENTO DE SERVICIOS GENERALES	¢144,821,825	¢37,372,326	¢182,194,151
SECCION DE COMUNICACIONES	¢77,585,730	¢37,372,326	¢114,958,056
SECCION DE TRANSPORTES	¢239,066,488	¢117,455,882	¢356,522,370
SECCION MANTENIMIENTO Y CONSTRUCCION	¢124,663,991	¢64,066,845	¢188,730,836
UNIDAD DE CERRAJERIA	¢10,711,674	¢5,338,904	¢16,050,577
SECCION LIMPIEZA Y JARDINERIA	¢145,934,243	¢82,753,008	¢228,687,251
TECNOLOGIA DE INFORMACION	¢1,086,370,472	¢266,945,187	¢1,353,315,660
DEPARTAMENTO DE TECNOLOGIA DE INFORMACION	¢528,016,200	¢114,786,431	¢642,802,631
SECCION SISTEMAS DE INFORMACIÓN	¢218,057,074	¢45,380,682	¢263,437,756
SECCION DE APOYO A LA GESTION INFORMATICA	¢40,956,606	¢8,008,356	¢48,964,962
SECCION DE SOPORTE TECNICO	¢172,735,091	¢50,719,586	¢223,454,677
SECCION DE TELEMATICA	¢126,605,501	¢48,050,134	¢174,655,635
IMPRENTA	¢154,952,882	¢72,075,201	¢227,028,083
DEPARTAMENTO DE ARTES GRAFICAS	¢34,241,247	¢10,677,807	¢44,919,054
UNIDAD DE ALMACENAJE	¢4,849,141	¢2,669,452	¢7,518,593
SECCION ARTE Y COMPOSICION FOTOMECANICA	¢29,442,247	¢13,347,259	¢42,789,507
SECCION DE IMPRESION	¢66,956,476	¢34,702,874	¢101,659,351
UNIDAD DE ENCUADERNACION	¢19,463,772	¢10,677,807	¢30,141,579

SEGURIDAD	¢536,963,860	¢229,572,861	¢766,536,721
DEPARTAMENTO DE SEGURIDAD	¢536,963,860	¢229,572,861	¢766,536,721
SERVICIO ADM. TRIBUNALES I CIRCUITO JUD. DE SAN JOSE	¢302,498,765	¢136,142,046	¢438,640,811
OFIC. AMTVA. DE TRIBUNALES DEL I CIRC. JUD. DE SAN JOSE	¢162,137,556	¢72,075,201	¢234,212,757
UNIDAD LOC. CIT. Y PRESENT. SAN JOSE	¢140,361,209	¢64,066,845	¢204,428,054
SERVICIO ADM. II CIRCUITO JUD. DE SAN JOSE	¢719,931,811	¢272,284,091	¢992,215,902
SUBCONTRALORIA DE SERVICIOS II CIRC. JUD. DE S. JOSE	¢42,846,700	¢13,347,259	¢56,193,960
OFICINA DE ADMINISTRACIÓN II CIRC. JUDICIAL DE SAN JOSÉ	¢515,272,615	¢213,556,150	¢728,828,765
UNID. LOC. CIT. PRES. II CIRCUITO JUDICIAL DE SAN JOSÉ	¢52,972,842	¢24,025,067	¢76,997,909
OFICINA TRABAJO SOCIAL II CIRC. JUD. SAN JOSE	¢108,839,654	¢21,355,615	¢130,195,269
SERVICIO ADMINISTRATIVO, CIRCUITO JUDICIAL ZONA SUR	¢543,948,883	¢205,547,794	¢749,496,677
UNIDAD ADMINISTRATIVA REGIONAL DE LA ZONA SUR	¢181,310,562	¢74,744,652	¢256,055,214
UNID. LOC. CIT. Y PRESENT. ZONA SUR	¢30,094,051	¢13,347,259	¢43,441,311
OFICINA TRABAJO SOCIAL DE PEREZ ZELEDON	¢80,138,154	¢16,016,711	¢96,154,865
SUB-UNID. ADM. REGIONAL CORREDORES	¢106,962,617	¢45,380,682	¢152,343,299
UNID. LOC. CIT. Y PRESENT. CORREDORES	¢23,829,935	¢10,677,807	¢34,507,743
OFICINA TRABAJO SOCIAL DE CORREDORES	¢29,798,938	¢5,338,904	¢35,137,842
OFICINA ADMINISTRATIVA REGIONAL GOLFITO	¢74,127,648	¢32,033,422	¢106,161,070
UNID. LOC. CIT. Y PRES. GOLFITO	¢17,686,977	¢8,008,356	¢25,695,333
SERVICIO ADMINISTRATIVO I CIRC. JUD. DE ALAJUELA	¢554,566,527	¢200,208,891	¢754,775,417
SUBCONTRALORÍA DE SERV. DEL I CIRC. JUD. DE ALAJUELA	¢19,015,447	¢2,669,452	¢21,684,899
UNIDAD ADMINISTRATIVA REGIONAL DEL I CIRC. JUD. ALAJUELA	¢192,860,705	¢85,422,460	¢278,283,165
UNID. LOC. CIT. Y PRESENT. I CIRC. JUD. ALAJUELA	¢28,431,777	¢13,347,259	¢41,779,036
OFICINA DE TRABAJO SOCIAL I CIRC. JUD. DE ALAJUELA	¢115,390,904	¢24,025,067	¢139,415,971
OFICINA TRABAJO SOCIAL DE GRECIA	¢14,854,973	¢2,669,452	¢17,524,425
SUB-UNIDAD ADMTVA. REGIONAL DE SAN RAMON	¢115,766,601	¢53,389,037	¢169,155,638
UNID. LOC. CIT. Y PRESENT. SAN RAMON	¢23,681,201	¢10,677,807	¢34,359,009
OFICINA TRABAJO SOCIAL DE SAN RAMON	¢44,564,920	¢8,008,356	¢52,573,275
SERVICIO ADMINISTRATIVO II CIRC. JUD. DE ALAJUELA	¢223,853,089	¢82,753,008	¢306,606,097
SUBUNIDAD ADM. REG. II CIRC. JUD. ALAJUELA	¢122,017,683	¢53,389,037	¢175,406,720
UNID. LOC. CIT. Y PRES. II CIRC. JUD. ALAJUELA	¢36,488,462	¢16,016,711	¢52,505,173
OFICINA TRABAJO SOCIAL II CIRC. JUD. DE ALAJUELA	¢65,346,944	¢13,347,259	¢78,694,204
SERVICIO ADMINISTRATIVO CIRCUITO JUDICIAL DE CARTAGO	¢321,502,145	¢114,786,431	¢436,288,575
UNIDAD ADMINISTRATIVA REGIONAL DE CARTAGO	¢183,172,034	¢80,083,556	¢263,255,590
UNID. LOC. CIT. Y PRES. DE CARTAGO	¢29,478,295	¢13,347,259	¢42,825,554
OFICINA DE TRABAJO SOCIAL DE CARTAGO	¢79,127,253	¢16,016,711	¢95,143,965
OFICINA DE TRABAJO SOCIAL DE TURRIALBA	¢29,724,562	¢5,338,904	¢35,063,466
SERVICIO ADMINISTRATIVO CIRCUITO JUDICIAL DE HEREDIA	¢488,787,640	¢181,522,727	¢670,310,367
SUBCONTRALORIA DE SERVICIOS DE HEREDIA	¢51,741,475	¢16,016,711	¢67,758,187
UNIDAD ADMINISTRATIVA REGIONAL DE HEREDIA	¢214,338,756	¢96,100,267	¢310,439,024
UNID. LOC. CIT. Y PRESENT. HEREDIA	¢25,344,136	¢10,677,807	¢36,021,943
OFICINA DE TRABAJO SOCIAL DE HEREDIA	¢113,707,223	¢24,025,067	¢137,732,290
SUBUNIDAD ADMINISTRATIVA DE SAN JOAQUIN DE FLORES	¢83,656,049	¢34,702,874	¢118,358,924

SERVICIO ADM. CIRCUITO JUDICIAL DE GUANACASTE	€596,006,541	€224,233,957	€820,240,499
SUBCONTRALORÍA DE SERVICIOS DE GUANACASTE	€24,888,893	€5,338,904	€30,227,797
UNIDAD ADMINISTRATIVA REGIONAL DE GUANACASTE	€155,312,445	€64,066,845	€219,379,290
UNID. LOC. CIT. Y PRESENT. DE LIBERIA	€24,158,845	€10,677,807	€34,836,652
OFICINA DE TRABAJO SOCIAL DE LIBERIA	€80,980,008	€16,016,711	€96,996,719
SUBUNIDAD ADMINISTRATIVA REGIONAL DE NICOYA	€129,612,305	€58,727,941	€188,340,246
UNID. LOC. CIT. Y PRESENT. DE NICOYA	€17,686,977	€8,008,356	€25,695,333
OFICINA DE TRABAJO SOCIAL DE NICOYA	€29,709,946	€5,338,904	€35,048,850
SUBCONTRALORIA DE SERV. GUANACASTE, SEDE SANTA CRUZ	€13,811,124	€5,338,904	€19,150,028
OFICINA ADMINISTRATIVA REGIONAL DE SANTA CRUZ	€101,465,722	€42,711,230	€144,176,952
UNID. LOC. CIT. Y PRESENT. SANTA CRUZ	€18,380,276	€8,008,356	€26,388,631
SERVICIO ADM. CIRCUITO JUDICIAL DE PUNTARENAS	€342,608,629	€117,455,882	€460,064,511
UNIDAD ADMINISTRAT. REGIONAL PUNTARENAS	€187,229,462	€80,083,556	€267,313,018
UNID.LOC.CIT.Y PRES. PUNTARENAS	€23,582,636	€10,677,807	€34,260,444
OFICINA DE TRABAJO SOCIAL DE PUNTARENAS	€99,921,483	€21,355,615	€121,277,098
OFICINA DE TRABAJO SOCIAL DE AGUIRRE-PARRITA	€31,875,048	€5,338,904	€37,213,951
SERVICIO ADM. I CIRCUITO JUDICIAL ZONA ATLANTICA	€338,120,550	€120,125,334	€458,245,884
SUBCONTRALORÍA DE SERVICIOS I CIRC. JUDICIAL DE LA ZONA ATLÁNTICA	€24,866,382	€5,338,904	€30,205,285
UNIDAD ADMVA. REG. I CIRC.JUD.ZON. ATLANT.	€199,467,772	€85,422,460	€284,890,232
UNIDAD LOC.CIT. Y PRES. I CIRC.JUD.ZON. ATLANT.	€28,476,573	€13,347,259	€41,823,833
OFICINA TRABAJO SOCIAL I CIRC. JUD. Z. ATLÁNTICA	€85,309,823	€16,016,711	€101,326,534
SERVICIO ADM. II CIRCUITO JUDICIAL ZONA ATLANTICA	€152,182,192	€53,389,037	€205,571,230
SUBCONTRALORÍA SERV. DE LA ZONA ATLANTICA, SEDE POCOCI	€13,811,124	€5,338,904	€19,150,028
SUBUNIDAD ADM. REG. II CIRC.JUD.ZO.ATLANT.	€68,015,586	€29,363,971	€97,379,557
UNIDAD LOC.CIT. PRES. II CIR.JUD.ZON.ATLANT.	€23,639,781	€10,677,807	€34,317,589
OFICINA TRABAJO SOCIAL II CIRC. JUD. Z. ATLANTICA	€46,715,700	€8,008,356	€54,724,056
CAPACITACION	€447,644,749	€122,794,786	€570,439,535
ESCUELA JUDICIAL	€318,847,483	€80,083,556	€398,931,039
UNIDAD DE PRODUCCION AUDIOVISUAL	€22,917,492	€10,677,807	€33,595,300
UNIDAD DE ADIESTRAMIENTO	€105,879,774	€32,033,422	€137,913,196
BIBLIOTECA	€67,378,635	€24,025,067	€91,403,702
BIBLIOTECA JUDICIAL	€67,378,635	€24,025,067	€91,403,702
INFORMACIÓN JURISPRUDENCIAL	€169,729,573	€34,702,874	€204,432,448
CENTRO ELECTRONICO DOC. JURISPRUDENCIAL	€169,729,573	€34,702,874	€204,432,448
TRABAJO SOCIAL Y PSICOLOGIA	€394,799,903	€82,753,008	€477,552,911
DEPARTAMENTO DE TRABAJO SOCIAL Y PSICOLOGIA	€365,089,956	€77,414,104	€442,504,061
OFICINA DE TRABAJO SOCIAL DE DESAMPARADOS	€29,709,946	€5,338,904	€35,048,850
PROYECTO CORTE - BID	€95,379,165	€68,333,655	€163,712,820
UNIDAD EJECUTORA DEL PROYECTO CORTE-BID	€95,379,165	€68,333,655	€163,712,820

MEJORAMIENTO DE LA ADMINISTRACIÓN DE JUSTICIA	¢36,559,667	¢10,677,807	¢47,237,474
COMISION NAC.MEJ.ADM.DE JUSTICIA	¢36,559,667	¢10,677,807	¢47,237,474
SERVICIO AL USUARIO	¢88,862,847	¢29,363,971	¢118,226,817
CONTRALORÍA DE SERVICIOS	¢88,862,847	¢29,363,971	¢118,226,817
GÉNERO	¢29,615,342	¢5,338,904	¢34,954,246
SECRETARÍA TÉCNICA DE GÉNERO	¢29,615,342	¢5,338,904	¢34,954,246
PROGRAMA 927	¢29,874,745,177	¢1,622,470,661	¢31,497,215,838
SERVICIO JUSTICIA CASACION PENAL	¢604,385,599	¢22,054,157	¢626,439,756
SALA TERCERA	¢604,385,599	¢22,054,157	¢626,439,756
SERVICIO JUSTICIA CASACION LABORAL	¢532,983,690	¢17,881,749	¢550,865,438
SALA SEGUNDA	¢532,983,690	¢17,881,749	¢550,865,438
SERVICIO JUSTICIA CASACIÓN CONT. ADMINISTRATIVO CIVIL	¢548,735,185	¢19,669,924	¢568,405,109
SALA PRIMERA	¢548,735,185	¢19,669,924	¢568,405,109
SERVICIO JUSTICIA CONSTITUCIONAL	¢1,630,877,153	¢68,546,696	¢1,699,423,850
SALA CONSTITUCIONAL	¢1,630,877,153	¢68,546,696	¢1,699,423,850
SERVICIO JUSTICIA PENAL	¢2,198,587,257	¢115,039,250	¢2,313,626,506
TRIBUNAL PENAL I CIRCUITO JUDICIAL DE SAN JOSÉ	¢856,128,091	¢37,551,672	¢893,679,763
TRIBUNAL PENAL I CIR. JUD. SEDE DESAMPARADOS	¢196,085,897	¢9,536,933	¢205,622,829
TRIBUNAL PENAL I CIR. JUD. SEDE HATILLO	¢39,748,066	¢1,788,175	¢41,536,241
JUZGADO PENAL DEL I CIRCUITO JUDICIAL DE SAN JOSE	¢401,596,794	¢21,458,098	¢423,054,892
JUZGADO PENAL JUVENIL SAN JOSE	¢130,148,454	¢8,344,816	¢138,493,270
JUZGADO PENAL DESAMPARADOS	¢99,425,290	¢5,364,525	¢104,789,814
JUZGADO PENAL HATILLO	¢98,469,466	¢5,364,525	¢103,833,990
JUZGADO PENAL PURISCAL	¢39,485,628	¢2,384,233	¢41,869,861
JUZGADO PENAL PAVAS	¢99,434,621	¢5,364,525	¢104,799,146
JUZGADO EJECUCION DE LA PENA SAN JOSE	¢69,544,665	¢4,172,408	¢73,717,073
JDO. CONTRAVENCIONAL I CIRC. JUDICIAL SAN JOSE	¢126,297,831	¢10,729,049	¢137,026,880
JUZGADO CONTRAVENCIONAL DESAMPARADOS	¢42,222,455	¢2,980,291	¢45,202,746
SERVICIO JUSTICIA CIVIL	¢1,654,383,530	¢107,886,550	¢1,762,270,080
TRIBUNAL PRIMERO CIVIL	¢131,074,970	¢6,556,641	¢137,631,611
TRIBUNAL SEGUNDO CIVIL	¢207,208,543	¢8,940,874	¢216,149,417
JUZGADO PRIMERO CIVIL SAN JOSE	¢121,194,288	¢7,748,758	¢128,943,046
JUZGADO SEGUNDO CIVIL SAN JOSE	¢125,947,466	¢8,344,816	¢134,292,282
JUZGADO TERCERO CIVIL SAN JOSE	¢125,788,187	¢8,344,816	¢134,133,003
JUZGADO CUARTO CIVIL SAN JOSE	¢125,788,187	¢8,344,816	¢134,133,003
JUZGADO QUINTO CIVIL SAN JOSE	¢120,048,802	¢7,748,758	¢127,797,560
JUZGADO SEXTO CIVIL SAN JOSE	¢127,190,264	¢8,344,816	¢135,535,080
JDO. 1RO. CIVIL MENOR CUANTIA SAN JOSE	¢95,073,871	¢7,152,699	¢102,226,570
JDO. 2DO. CIVIL MENOR CUANTIA SAN JOSE	¢93,752,423	¢7,152,699	¢100,905,122
JDO. 3RO. CIVIL MENOR CUANTIA SAN JOSE	¢93,752,622	¢7,152,699	¢100,905,322
JDO. 4TO. CIVIL MENOR CUANTIA SAN JOSE	¢99,554,563	¢7,748,758	¢107,303,321

JDO. 5TO. CIVIL MENOR CUANTIA SAN JOSE	¢93,933,671	¢7,152,699	¢101,086,370
JDO. 6TO. CIVIL MENOR CUANTIA SAN JOSE	¢94,075,672	¢7,152,699	¢101,228,372
SERVICIO JUSTICIA VIOLENCIA DOMESTICA	¢211,705,770	¢12,517,224	¢224,222,995
JUZG. VIOLENC. DOM. I CIRC. JUDIC. S. J.	¢70,595,961	¢4,172,408	¢74,768,369
JUZG. VIOLENC. DOM. HAT. S. SEBAS.Y ALAJUELITA	¢70,513,849	¢4,172,408	¢74,686,257
JUZG. VIOLENC. DOM. DESAMPARADOS	¢70,595,961	¢4,172,408	¢74,768,369
SERVICIO JUSTICIA DE FAMILIA	¢871,657,949	¢50,068,896	¢921,726,845
TRIBUNAL DE FAMILIA	¢178,510,352	¢7,748,758	¢186,259,109
JUZGADO PRIMERO DE FAMILIA SAN JOSE	¢144,594,396	¢8,344,816	¢152,939,212
JUZGADO SEGUNDO DE FAMILIA SAN JOSE	¢146,369,480	¢8,344,816	¢154,714,296
JUZGADO DE FAMILIA DE NIÑEZ Y ADOLESCENCIA	¢73,079,118	¢2,980,291	¢76,059,410
JUZGADO DE FAMILIA DE DESAMPARADOS	¢87,713,568	¢5,960,583	¢93,674,151
JDO. PENSIONES ALIMENTARIAS I CIRC.JUD.SAN JOSE	¢120,629,345	¢8,344,816	¢128,974,161
JUZGADO DE PENSIONES ALIMENTARIAS DE DESAMPARADOS	¢120,761,690	¢8,344,816	¢129,106,506
SERVICIO JUSTICIA MIXTO	¢1,006,567,532	¢69,738,820	¢1,076,306,352
JUZGADO CIVIL, TRABAJO Y FAMILIA DE HATILLO	¢103,329,754	¢7,152,699	¢110,482,453
JUZGADO CIVIL Y TRABAJO DESAMPARADOS	¢87,433,744	¢5,960,583	¢93,394,327
JUZGADO CIVIL, TRABAJO Y FAMILIA PURISCAL	¢78,206,256	¢4,768,467	¢82,974,723
JDO. CONTRAVENCIONAL Y MENOR CUANTIA ASERRI	¢73,002,199	¢4,768,466	¢77,770,666
JDO. MENOR CUANTIA DESAMPARADOS	¢52,635,127	¢4,172,408	¢56,807,535
JDO. CONTRAVENCIONAL Y MENOR CUANTIA ESCAZU	¢83,700,087	¢5,960,583	¢89,660,669
JDO. CONTRAVENCIONAL Y MENOR CUANTIA HATILLO	¢67,436,706	¢5,364,525	¢72,801,230
JDO. CONTRAVENCIONAL Y MENOR CUANTIA DE MORA	¢36,591,663	¢2,384,233	¢38,975,896
JDO. CONTRAVENCIONAL Y MENOR CUANTIA DE PURISCAL	¢59,675,094	¢4,768,467	¢64,443,560
JDO. CONTRAVENCIONAL Y MENOR CUANTIA DE SANTA ANA	¢53,058,203	¢4,172,408	¢57,230,611
JDO. CONTRAVENCIONAL Y MENOR CUANTIA ACOSTA	¢32,665,857	¢1,788,175	¢34,454,032
JDO. CONTRAVENCIONAL Y MENOR CUANTIA TURRUBARES	¢27,989,756	¢1,192,117	¢29,181,872
JDO. CONTRAVENCIONAL Y MENOR CUANTIA SAN SEBASTIAN	¢53,619,949	¢4,172,408	¢57,792,357
JDO. CONTRAVENCIONAL Y MENOR CUANTIA ALAJUELITA	¢82,575,113	¢5,364,525	¢87,939,638
JDO. CONTRAVENCIONAL Y MENOR CUANTIA PAVAS	¢114,648,025	¢7,748,758	¢122,396,783
SERVICIO JUSTICIA PENAL II CIRC. JUD. DE SAN JOSÉ	¢1,173,387,647	¢47,088,605	¢1,220,476,252
TRIBUNAL DE CASACION PENAL	¢302,796,004	¢10,132,991	¢312,928,995
TRIBUNAL PENAL DEL II CIRCUITO JUDICIAL DE SAN JOSÉ	¢293,731,403	¢11,921,166	¢305,652,569
TRIBUNAL PENAL JUVENIL	¢103,034,377	¢3,576,350	¢106,610,727
JDO. PENAL DEL II CIRCUITO JUDICIAL DE SAN JOSÉ	¢254,360,505	¢11,325,107	¢265,685,613
JUZGADO PENAL DE TURNO EXTRAORDINARIO DE SAN JOSÉ	¢140,549,277	¢4,768,466	¢145,317,743
JDO. CONTRAVENCIONAL DEL II CIRC. JUDICIAL DE SAN JOSÉ	¢78,916,080	¢5,364,525	¢84,280,605
SERVICIO JUSTICIA LABORAL II CIRC. JUD. DE SAN JOSE	¢1,173,247,101	¢53,049,188	¢1,226,296,289
TRIBUNAL DE TRABAJO	¢321,374,466	¢11,325,107	¢332,699,573
JUZGADO DE TRABAJO DEL II CIRC. JUD. DE SAN JOSÉ	¢628,345,580	¢28,610,798	¢656,956,378
TRIB. TRABAJO MENOR CUANTIA II CIRC. JUDICIAL SAN JOSÉ	¢223,527,055	¢13,113,282	¢236,640,337
SERVICIO JUSTICIA CONTENCIOSO ADMINISTRATIVO	¢1,255,205,148	¢64,374,295	¢1,319,579,443
TRIBUNAL CONTENCIOSO ADMINISTRATIVO	¢300,366,211	¢10,132,991	¢310,499,202
JDO. CONTENCIOSO ADM. CIV. DE HACIENDA	¢340,990,419	¢15,497,516	¢356,487,935

JDO. CIVIL HDA. ASUNTOS SUMARIOS	¢613,848,517	¢38,743,789	¢652,592,306
SERVICIO JUSTICIA CIVIL II CIRC. JUD. SAN JOSE	¢312,879,997	¢18,477,807	¢331,357,804
JUZGADO CIVIL II CIRC.JUDICIAL SAN JOSÉ	¢165,575,752	¢8,940,874	¢174,516,627
JUZGADO CIVIL DE MENOR CUANTIA II CIRC. JUDICIAL SAN JOSÉ	¢147,304,244	¢9,536,933	¢156,841,177
SERVICIO JUSTICIA AGRARIO	¢132,280,313	¢4,768,466	¢137,048,779
TRIBUNAL AGRARIO	¢132,280,313	¢4,768,466	¢137,048,779
SERV. JUST. VIOL. DOMES. II CIRC. JUD. S. J.	¢257,318,386	¢11,325,107	¢268,643,493
JDO. VIOLENCIA DOMÉSTICA II CIRC.JUD.SAN JOSÉ	¢125,887,101	¢6,556,641	¢132,443,742
JDO. VIOLENCIA DOMÉSTICA TURNO EXTRAORDINARIO DE SAN JOSÉ	¢131,431,285	¢4,768,466	¢136,199,751
SERVICIO JUSTICIA DE FAMILIA II CIRC. JUD. SAN JOSE	¢340,521,327	¢21,458,098	¢361,979,425
JUZGADO DE FAMILIA II CIRC.JUDICIAL SAN JOSÉ	¢132,985,256	¢7,152,699	¢140,137,956
JDO. PENSIONES ALIMENTARIAS II CIRC.JUD.SAN JOSÉ	¢207,536,071	¢14,305,399	¢221,841,470
SERVICIO JUSTICIA PENAL CIRCUITO JUDICIAL ZONA SUR	¢348,566,774	¢19,073,865	¢367,640,639
JUZGADO PENAL PEREZ ZELEDON	¢76,473,388	¢4,172,408	¢80,645,796
JUZGADO PENAL JUVENIL PEREZ ZELEDON	¢107,298,130	¢5,364,525	¢112,662,654
JUZGADO PENAL GOLFITO	¢45,861,304	¢2,980,291	¢48,841,596
JUZGADO PENAL OSA	¢47,378,145	¢2,980,291	¢50,358,437
JUZGADO PENAL CORREDORES	¢71,555,807	¢3,576,350	¢75,132,156
SERVICIO JUSTICIA AGRARIO CIRC. JUD. ZONA SUR	¢80,050,172	¢4,768,466	¢84,818,638
JUZGADO AGRARIO DE LA ZONA SUR	¢80,050,172	¢4,768,466	¢84,818,638
SERVICIO JUSTICIA MIXTO CIRCUITO JUDICIAL ZONA SUR	¢1,075,105,988	¢58,413,712	¢1,133,519,701
TRIBUNAL DE LA ZONA SUR	¢207,529,997	¢6,556,641	¢214,086,638
TRIBUNAL ZONA SUR, SEDE GOLFITO	¢38,213,951	¢1,788,175	¢40,002,126
TRIBUNAL ZONA SUR, SEDE OSA	¢35,774,598	¢1,788,175	¢37,562,773
TRIBUNAL ZONA SUR, SEDE CORREDORES	¢71,669,036	¢2,384,233	¢74,053,270
JUZGADO CIVIL Y TRABAJO P. ZELEDON	¢102,720,992	¢5,364,525	¢108,085,517
JUZGADO CIVIL, TRABAJO Y FAMILIA GOLFITO	¢75,247,682	¢4,172,408	¢79,420,090
JUZGADO CIVIL, TRABAJO Y FAMILIA OSA	¢52,271,117	¢3,576,350	¢55,847,467
JUZGADO CIVIL, TRABAJO Y FAMILIA CORREDORES	¢106,610,827	¢5,364,525	¢111,975,352
JDO. CONTRAVENCIONAL DE PEREZ ZELEDON	¢86,614,210	¢5,960,583	¢92,574,793
JUZGADO DE MENOR CUANTIA DE PEREZ ZELEDON	¢49,054,891	¢3,576,350	¢52,631,241
JDO. CONTRAV. Y MENOR CUANTIA GOLFITO	¢43,796,042	¢2,980,291	¢46,776,334
JDO. CONTRAV. Y MENOR CUANTIA CORREDORES	¢54,781,211	¢4,172,408	¢58,953,619
JDO. CONTRAV. Y MENOR CUANTIA COTO BRUS	¢48,962,721	¢3,576,350	¢52,539,070
JDO. CONTRAV. Y MENOR CUANTIA OSA	¢51,628,112	¢3,576,350	¢55,204,462
JDO. CONTRAV. Y MENOR CUANTIA BUENOS AIRES	¢50,230,601	¢3,576,350	¢53,806,951
SERVICIO JUSTICIA PENAL I CIRC. JUD. ALAJUELA	¢425,744,586	¢24,438,390	¢450,182,976
JUZGADO PENAL I CIR. JUD. ALAJUELA	¢157,300,736	¢7,748,758	¢165,049,494
JUZGADO PENAL JUVENIL I CIR. JUD. ALAJUELA	¢43,145,403	¢2,980,291	¢46,125,695
JDO. EJECUCION DE LA PENA ALAJUELA	¢88,737,828	¢4,172,408	¢92,910,236
JUZGADO PENAL DE GRECIA	¢50,391,706	¢3,576,350	¢53,968,055
JUZGADO PENAL DE SAN RAMON	¢44,823,626	¢2,980,291	¢47,803,918
JUZGADO CONTRAVENCIONAL I CIRC. JUD. ALAJUELA	¢41,345,287	¢2,980,291	¢44,325,578

SERVICIO JUSTICIA LABORAL I CIRC. JUD. DE ALAJUELA JDO. TRABAJO I CIRC. JUD. ALAJUELA	¢65,239,103 ¢65,239,103	¢3,576,350 ¢3,576,350	¢68,815,452 ¢68,815,452
SERVICIO JUSTICIA CIVIL I CIRC. JUD. DE ALAJUELA JDO. CIVIL I CIRC. JUD. ALAJUELA	¢134,136,195 ¢134,136,195	¢8,344,816 ¢8,344,816	¢142,481,011 ¢142,481,011
SERVICIO JUSTICIA AGRARIO I CIRC. JUD. DE ALAJUELA JUZGADO AGRARIO I CIRCUITO JUDICIAL DE ALAJUELA	¢60,186,887 ¢60,186,887	¢2,980,291 ¢2,980,291	¢63,167,179 ¢63,167,179
SERVICIO JUSTICIA VIOL. DOMES. I CIRC. JUD. ALAJUELA JDO. VIOLENCIA DOMÉSTICA I CIRC. JUD. ALAJUELA	¢105,235,498 ¢105,235,498	¢5,960,583 ¢5,960,583	¢111,196,081 ¢111,196,081
SERVICIO JUSTICIA FAMILIA I CIRC. JUD. ALAJUELA JUZGADO FAMILIA I CIRC. JUD. ALAJUELA JUZGADO DE PENSIONES ALIMENTARIAS DEL I CIRC. JUD. DE ALAJUELA	¢173,339,647 ¢70,595,961 ¢102,743,687	¢10,132,991 ¢4,172,408 ¢5,960,583	¢183,472,638 ¢74,768,369 ¢108,704,270
SERVICIO JUSTICIA MIXTO I CIRC. JUD. DE ALAJUELA TRIBUNAL I CIRC. JUD. ALAJUELA TRIBUNAL I CIR. JUD. DE ALAJUELA, SEDE SAN RAMON JUZGADO CIVIL Y TRABAJO DE GRECIA JUZGADO CIVIL Y TRABAJO DE SAN RAMON JUZDO. DE FAM., PENAL JUV. Y VIOL. DOMÉS. DE GRECIA JUZDO. FAM., PENAL JUV. Y VIOL. DOMÉS. DE SAN RAMÓN JUZDO. CONTRAVENCIONAL DE SAN RAMÓN JUZDO. DE MENOR CUANTIA DEL I CIRC. JUD. ALAJUELA JUZGADO DE MENOR CUANTIA DE SAN RAMON JUZGADO CONTRAVENCIONAL Y DE MENOR CUANTIA DE GRECIA JDO. CONTR. Y MENOR CUANTIA NARANJO JDO. CONTR. Y MENOR CUANTIA ALFARO RUIZ JDO. CONTR. Y MENOR CUANTIA ATENAS JDO. CONTR. Y MENOR CUANTIA POAS JDO. CONTR. Y MENOR CUANTIA PALMARES JDO. CONTR. Y MENOR CUANTIA VALVERDE VEGA	¢1,168,757,309 ¢348,272,104 ¢36,430,291 ¢73,464,127 ¢70,894,552 ¢79,336,271 ¢61,733,407 ¢41,677,078 ¢112,937,666 ¢41,349,289 ¢64,479,775 ¢48,109,188 ¢32,167,810 ¢47,060,330 ¢37,212,460 ¢42,147,968 ¢31,484,993	¢66,758,529 ¢14,305,399 ¢1,788,175 ¢4,172,408 ¢4,172,408 ¢4,768,467 ¢2,980,291 ¢2,980,291 ¢7,152,699 ¢2,980,291 ¢5,364,525 ¢3,576,350 ¢1,788,175 ¢3,576,350 ¢2,384,233 ¢2,980,291 ¢1,788,175	¢1,235,515,838 ¢362,577,503 ¢38,218,466 ¢77,636,535 ¢75,066,960 ¢84,104,737 ¢64,713,698 ¢44,657,369 ¢120,090,366 ¢44,329,581 ¢69,844,300 ¢51,685,537 ¢33,955,985 ¢50,636,680 ¢39,596,693 ¢45,128,260 ¢33,273,167
SERVICIO JUSTICIA PENAL II CIRC. JUD. DE ALAJUELA JUZGADO PENAL II CIRC. JUD. ALAJUELA JUZGADO PENAL JUVENIL II CIRC. JUD. ALAJUELA	¢211,365,975 ¢100,033,218 ¢111,332,756	¢10,729,049 ¢4,768,466 ¢5,960,583	¢222,095,024 ¢104,801,684 ¢117,293,339
SERVICIO JUSTICIA AGRARIO II CIRC. JUD. ALAJUELA JUZGADO AGRARIO II CIRC. JUD. ALAJUELA	¢87,070,782 ¢87,070,782	¢5,364,525 ¢5,364,525	¢92,435,307 ¢92,435,307
SERVICIO JUSTICIA MIXTO II CIRC. JUD. ALAJUELA TRIBUNAL II CIRC. JUD. ALAJUELA JUZGADO CIVIL Y TRABAJO II CIRC. JUD. ALAJUELA JUZGADO MENOR CUANTIA II CIRC. JUD. ALAJUELA JUZGADO CONTRAVENCIONAL II CIRC. JUD. ALAJUELA JDO. CONT. MEN. CTIA. DE LA FORTUNA JUZ. CONT. Y MENOR CUANTIA UPALA JUZ. CONT. Y MENOR CUANTIA LOS CHILES JUZ. CONT. Y MENOR CUANTIA GUATUSO	¢581,888,445 ¢159,394,304 ¢108,491,268 ¢75,973,103 ¢86,661,398 ¢39,726,789 ¢44,048,142 ¢34,152,898 ¢33,440,544	¢32,187,148 ¢6,556,641 ¢5,960,583 ¢4,768,466 ¢5,960,583 ¢2,384,233 ¢2,980,291 ¢1,788,175 ¢1,788,175	¢614,075,592 ¢165,950,946 ¢114,451,850 ¢80,741,569 ¢92,621,980 ¢42,111,022 ¢47,028,433 ¢35,941,073 ¢35,228,719

SERVICIO JUSTICIA PENAL CIRCUITO JUDICIAL DE CARTAGO	€318,934,457	€19,669,924	€338,604,381
JUZGADO PENAL CARTAGO	€104,479,917	€5,364,525	€109,844,441
JUZGADO PENAL JUVENIL CARTAGO	€43,087,191	€2,980,291	€46,067,482
JUZGADO PENAL DE LA UNIÓN	€39,718,874	€2,384,233	€42,103,107
JUZGADO EJECUCION DE LA PENA CARTAGO	€31,763,481	€1,788,175	€33,551,656
JUZGADO PENAL DE TURRIALBA	€52,727,790	€3,576,350	€56,304,140
JUZGADO CONTRAVENCIONAL DE CARTAGO	€47,157,205	€3,576,350	€50,733,555
SERVICIO JUSTICIA LABORAL CIRCUITO JUDICIAL DE CARTAGO	€65,082,634	€3,576,350	€68,658,984
JUZGADO DE TRABAJO DE CARTAGO	€65,082,634	€3,576,350	€68,658,984
SERVICIO JUSTICIA CIVIL CIRCUITO JUDICIAL DE CARTAGO	€120,070,393	€7,748,758	€127,819,151
JUZGADO CIVIL DE CARTAGO	€120,070,393	€7,748,758	€127,819,151
SERVICIO JUSTICIA AGRARIO CIRCUITO JUD. DE CARTAGO	€63,976,368	€2,980,291	€66,956,660
JUZGADO AGRARIO DE CARTAGO	€63,976,368	€2,980,291	€66,956,660
SERVICIO JUSTICIA VIOL. DOMES. CIRC. JUD. DE CARTAGO	€72,125,035	€4,172,408	€76,297,443
JDO. VIOLENCIA DOMÉSTICA CARTAGO	€72,125,035	€4,172,408	€76,297,443
SERVICIO JUSTICIA FAMILIA CIRCUITO JUDICIAL DE CARTAGO	€164,828,101	€11,325,107	€176,153,209
JUZGADO DE FAMILIA DE CARTAGO	€70,595,961	€4,172,408	€74,768,369
JUZGADO PENSIONES ALIMENTARIAS DE CARTAGO	€94,232,141	€7,152,699	€101,384,840
SERVICIO JUSTICIA MIXTO CIRCUITO JUDICIAL DE CARTAGO	€898,042,132	€51,261,013	€949,303,145
TRIBUNAL DE CARTAGO	€285,209,937	€11,325,107	€296,535,045
TRIBUNAL DE CARTAGO SEDE TURRIALBA	€36,330,167	€1,788,175	€38,118,341
JUZGADO CIVIL Y TRABAJO DE TURRIALBA	€51,639,053	€3,576,350	€55,215,403
JUZ. DE FAM., P. JUV. Y VIOL. DOMÉS. DE TURRIALBA	€62,409,473	€2,980,291	€65,389,765
JUZGADO MENOR CUANTIA DE CARTAGO	€109,651,232	€7,152,699	€116,803,931
JUZGADO CONTRAVENCIONAL Y MENOR CUANTIA LA UNION	€90,427,822	€6,556,641	€96,984,463
JUZGADO CONTRAVENCIONAL Y MENOR CUANTIA ALVARADO	€27,164,517	€1,192,117	€28,356,634
JUZGADO CONTRAVENCIONAL Y MENOR CUANTIA PARAISO	€52,012,204	€3,576,350	€55,588,554
JUZGADO CONTRAVENCIONAL Y MENOR CUANTIA TURRIALBA	€108,700,421	€8,344,816	€117,045,237
JUZGADO CONTRAVENCIONAL Y MENOR CUANTIA JIMENEZ	€32,018,981	€1,788,175	€33,807,156
JUZ. CONTRAV. Y M. CUANTIA DE TARRAZU DOTA Y LEÓN C.	€42,478,324	€2,980,291	€45,458,616
SERVICIO JUSTICIA PENAL CIRCUITO JUDICIAL DE HEREDIA	€270,031,277	€16,093,574	€286,124,851
JUZGADO PENAL DE HEREDIA	€100,859,016	€5,364,525	€106,223,541
JUZGADO PENAL JUVENIL DE HEREDIA	€43,105,800	€2,980,291	€46,086,091
JUZGADO PENAL DE SARAPIQUI	€48,150,996	€2,980,291	€51,131,287
JUZGADO PENAL SAN JOAQUIN DE FLORES	€35,991,603	€1,788,175	€37,779,777
JUZGADO CONTRAVENCIONAL DE HEREDIA	€41,923,863	€2,980,291	€44,904,154
SERVICIO JUSTICIA LABORAL CIRCUITO JUDICIAL DE HEREDIA	€93,614,439	€4,768,466	€98,382,905
JUZGADO TRABAJO DE HEREDIA	€93,614,439	€4,768,466	€98,382,905
SERVICIO JUSTICIA CIVIL CIRCUITO JUDICIAL DE HEREDIA	€143,092,917	€8,344,816	€151,437,733

JUZGADO CIVIL DE HEREDIA	¢143,092,917	¢8,344,816	¢151,437,733
SERVICIO JUSTICIA VIOL. DOMES. CIRC. JUD. DE HEREDIA	¢72,231,201	¢4,172,408	¢76,403,609
JDO. VIOLENCIA DOMÉSTICA HEREDIA	¢72,231,201	¢4,172,408	¢76,403,609
SERVICIO JUSTICIA FAMILIA CIRCUITO JUDICIAL DE HEREDIA	¢192,515,018	¢12,517,224	¢205,032,242
JUZGADO DE FAMILIA HEREDIA	¢82,960,159	¢5,364,525	¢88,324,684
JUZGADO DE PENSIONES ALIMENTARIAS DE HEREDIA	¢109,554,859	¢7,152,699	¢116,707,558
SERVICIO JUSTICIA MIXTO CIRCUITO JUDICIAL DE HEREDIA	¢679,039,286	¢36,359,556	¢715,398,842
TRIBUNAL DE HEREDIA	¢305,579,314	¢10,729,049	¢316,308,363
JUZGADO MENOR CUANTIA HEREDIA	¢109,489,840	¢7,152,699	¢116,642,540
JDO. CONTRAVENCIONAL Y MENOR CUANTIA SANTO DOMINGO	¢52,869,386	¢4,172,408	¢57,041,794
JDO. CONTRAVENCIONAL Y MENOR CUANTIA SAN ISIDRO	¢36,473,541	¢2,384,233	¢38,857,774
JDO. CONTRAVENCIONAL Y MENOR CUANTIA SAN RAFAEL	¢48,764,497	¢3,576,350	¢52,340,847
JDO. CONTRAVENCIONAL Y MENOR CUANTIA SAN JOAQUIN DE FLORES	¢73,501,760	¢4,768,466	¢78,270,226
JDO. CONTRAVENCIONAL Y MENOR CUANTIA SARAPIQUI	¢52,360,948	¢3,576,350	¢55,937,298
SERVICIO JUSTICIA PENAL CIRC. JUD. DE GUANACASTE	¢318,531,097	¢18,212,894	¢336,743,991
JUZGADO PENAL DE LIBERIA	¢68,922,915	¢3,642,579	¢72,565,494
JUZGADO PENAL DE CAÑAS	¢52,108,047	¢3,642,579	¢55,750,626
JUZGADO PENAL JUVENIL DE LIBERIA	¢77,084,163	¢4,238,637	¢81,322,800
JUZGADO PENAL DE NICOYA	¢71,092,760	¢3,642,579	¢74,735,339
JUZGADO PENAL DE SANTA CRUZ	¢49,323,212	¢3,046,520	¢52,369,732
SERVICIO JUSTICIA AGRARIO CIRC. JUD. DE GUANACASTE	¢127,061,603	¢7,881,215	¢134,942,818
JUZGADO AGRARIO DE LIBERIA	¢80,265,494	¢4,834,695	¢85,100,189
JUZGADO AGRARIO DE SANTA CRUZ	¢46,796,109	¢3,046,520	¢49,842,629
SERVICIO JUSTICIA MIXTO CIRC. JUD. DE GUANACASTE	¢1,294,258,037	¢71,659,458	¢1,365,917,495
TRIBUNAL DE GUANACASTE	¢214,675,771	¢9,007,103	¢223,682,874
TRIBUNAL DE GUANACASTE, SEDE CAÑAS	¢37,630,683	¢1,854,404	¢39,485,087
TRIBUNAL DE GUANACASTE, SEDE NICOYA	¢40,396,775	¢1,854,404	¢42,251,179
TRIBUNAL DE GUANACASTE, SEDE SANTA CRUZ	¢38,125,910	¢1,854,404	¢39,980,314
JUZGADO CIVIL Y TRABAJO LIBERIA	¢78,189,749	¢4,238,637	¢82,428,386
JUZGADO CIVIL Y TRABAJO DE SANTA CRUZ	¢72,786,708	¢3,642,579	¢76,429,287
JUZGADO CIVIL, TRABAJO Y FAMILIA DE CAÑAS	¢137,640,996	¢7,218,928	¢144,859,924
JUZGADO CIVIL, TRABAJO Y FAMILIA DE NICOYA	¢103,815,814	¢5,430,754	¢109,246,568
JUZ. DE FAM. P. JUV. Y VIOL. DOMÉS. DE SANTA CRUZ	¢63,624,338	¢3,046,520	¢66,670,858
JUZGADO CONTRAVEN. Y MENOR CUANTIA LIBERIA	¢86,879,679	¢6,026,812	¢92,906,491
JUZGADO CONTRAVEN. Y MENOR CUANTIA LA CRUZ	¢34,608,190	¢1,854,404	¢36,462,594
JUZGADO CONTRAVEN. Y MENOR CUANTIA BAGACES	¢40,111,513	¢2,450,462	¢42,561,975
JUZGADO CONTRAVEN. Y MENOR CUANTIA SANTA CRUZ	¢50,949,110	¢3,642,579	¢54,591,689
JUZGADO CONTRAVEN. Y MENOR CUANTIA CARRILLO	¢44,410,571	¢3,046,520	¢47,457,091
JUZGADO CONTRAVEN. Y MENOR CUANTIA CAÑAS	¢54,890,999	¢4,238,637	¢59,129,636
JUZGADO CONTRAVEN. Y MENOR CUANTIA ABANGARES	¢39,098,215	¢2,450,462	¢41,548,677
JUZGADO CONTRAVEN. Y MENOR CUANTIA TILARAN	¢40,066,499	¢2,450,462	¢42,516,961
JUZGADO CONTRAVEN. Y MENOR CUANTIA NICOYA	¢48,118,358	¢3,642,579	¢51,760,937
JUZGADO CONTRAVEN. Y MENOR CUANTIA NANDAYURE	¢32,872,559	¢1,854,404	¢34,726,963
JUZGADO CONTRAVENCIONAL Y DE MENOR CUANTÍA DE JICARAL	¢35,365,600	¢1,854,404	¢37,220,004

SERVICIO JUSTICIA PENAL CIRC. JUD. DE PUNTARENAS	€299,962,057	€16,093,574	€316,055,631
JUZGADO PENAL DE PUNTARENAS	€109,317,239	€5,960,583	€115,277,822
JUZGADO PENAL JUVENIL DE PUNTARENAS	€77,667,907	€4,172,408	€81,840,315
JDO.EJECUC. DE LA PENA PUNTARENAS	€28,543,308	€1,192,117	€29,735,424
JDO. PENAL DE AGUIRRE Y PARRITA	€48,487,690	€2,980,291	€51,467,982
JUZGADO PENAL DE GARABITO	€35,945,913	€1,788,175	€37,734,088
SERVICIO JUSTICIA LAB. CIRC. JUD. DE PUNTARENAS	€68,278,954	€3,576,350	€71,855,304
JUZGADO DE TRABAJO DE PUNTARENAS	€68,278,954	€3,576,350	€71,855,304
SERVICIO JUSTICIA CIVIL. CIRC. JUD. DE PUNTARENAS	€106,239,600	€5,364,525	€111,604,125
JUZGADO CIVIL DE PUNTARENAS	€106,239,600	€5,364,525	€111,604,125
SERVICIO JUSTICIA VIOL. DOMES. CIRC. JUD. DE PUNTARENAS	€75,103,552	€4,172,408	€79,275,960
JUZGADO VIOLENCIA DOMÉSTICA PUNTARENAS	€75,103,552	€4,172,408	€79,275,960
SERVICIO JUSTICIA MIXTO CIRC. JUD. DE PUNTARENAS	€807,667,333	€44,108,313	€851,775,646
TRIBUNAL DE PUNTARENAS	€222,973,537	€7,152,699	€230,126,236
TRIB.PUNTARENAS SEDE AGUIRRE-PARRITA	€62,469,751	€1,788,175	€64,257,926
JDO. CIVIL, TRABAJO Y FAMILIA DE AGUIRRE Y PARRITA	€80,109,601	€4,768,466	€84,878,067
JDO.MENOR CUANTIA PUNTARENAS	€53,386,061	€4,172,408	€57,558,469
JDO.PRIMERO CONTRAV. PUNTARENAS	€48,408,425	€3,576,350	€51,984,775
JDO. SEGUNDO CONTRAV. PUNTARENAS	€47,291,124	€3,576,350	€50,867,474
JDO.CONTRAV.Y MEN.CTIA.COBAÑO	€33,085,300	€1,788,175	€34,873,475
JDO.CONTRAV.Y MEN.CTIA.ESPARZA	€44,665,179	€2,980,291	€47,645,471
JDO.CONTRAV.Y MEN.CTIA.MONTES DE ORO	€35,863,639	€1,788,175	€37,651,814
JDO.CONTRAV.Y MEN.CTIA.AGUIRRE-PARRITA	€62,012,104	€4,768,466	€66,780,571
JDO.CONTRAV.Y MEN.CTIA.GARABITO	€37,955,865	€2,384,233	€40,340,098
JDO. CONTR. Y MENOR CUANTIA SAN MATEO	€32,018,981	€1,788,175	€33,807,156
JDO. CONTR. Y MENOR CUANTIA OROTINA	€47,427,765	€3,576,350	€51,004,115
SERVICIO JUSTICIA PENAL I CIRC. JUD. ZONA ATLANTICA	€312,239,667	€17,881,749	€330,121,416
JDO.PENAL I CIRC.JUD.ZONA ATLANT.	€120,512,928	€6,556,641	€127,069,569
JDO.PENAL JUVENIL I CIRC.JUD.ZONA.ATLANT.	€87,011,772	€5,364,525	€92,376,296
JDO. EJECUC. DE LA PENA DE LA ZONA ATLANTICA	€28,008,552	€1,192,117	€29,200,669
JDO. CONTRAVENCIONAL I CIRCUITO JUD. LA ZONA ATLANTICA	€41,825,005	€2,980,291	€44,805,296
JUZGADO PENAL DE TALAMANCA	€34,881,411	€1,788,175	€36,669,586
SERVICIO JUSTICIA LABORAL I CIRC. JUD. ZONA ATLANTICA	€68,929,455	€3,576,350	€72,505,805
JDO. TRABAJO I CIRC.JUD.ZON.ATLANT.	€68,929,455	€3,576,350	€72,505,805
SERVICIO JUSTICIA CIVIL I CIRC. JUD. ZONA ATLANTICA	€68,729,719	€3,576,350	€72,306,069
JDO. CIVIL I CIRC.JUD.ZON.ATLANT.	€68,729,719	€3,576,350	€72,306,069
SERVICIO JUSTICIA AGRARIO I CIRC. JUD. ZONA ATLANTICA	€80,709,963	€4,768,466	€85,478,430
JDO.AGRARIO I CIRC.JUD.ZONA ATLANT.	€80,709,963	€4,768,466	€85,478,430
SERVICIO JUSTICIA VIOL. DOMES. I CIRC. JUD. ZONA ATLANTICA	€45,535,960	€2,980,291	€48,516,252

JDO.VIOLENC. DOMÉSTICA I CIRC.JUD.ZONA ATLANT.	¢45,535,960	¢2,980,291	¢48,516,252
SERVICIO JUSTICIA FAMILIA I CIRC. JUD. ZONA ATLANTICA	¢85,406,069	¢5,960,583	¢91,366,652
JUZGADO DE PENSIONES ALIMENTAIAS I CIR. JUD. ZONA ATLANTICA	¢85,406,069	¢5,960,583	¢91,366,652
SERVICIO JUSTICIA MIXTO I CIRC. JUD. ZONA ATLANTICA	¢384,264,348	¢19,669,924	¢403,934,272
TRIBUNAL I CIRC.JUD. ZONA ATLANTICA	¢224,145,410	¢9,536,933	¢233,682,343
JDO.MEN.CTIA. I CIRC. JUD. ZONA ATLANT.	¢75,247,987	¢4,768,466	¢80,016,454
JDO.CONTRAVENCIONAL Y MENOR CUANTIA DE BRIBRI	¢39,673,918	¢2,384,233	¢42,058,152
JDO.CONTRAV. Y MEN. CTIA. MATINA	¢45,197,032	¢2,980,291	¢48,177,324
SERVICIO JUSTICIA PENAL II CIRC. JUD. ZONA ATLANTICA	¢158,653,617	¢8,940,875	¢167,594,491
JUZGADO PENAL POCOCÍ GUACIMO	¢100,502,050	¢4,768,466	¢105,270,516
JUZGADO PENAL DE SIQUIRRES	¢58,151,567	¢4,172,408	¢62,323,975
SERVICIO JUSTICIA AGRARIO II CIRC. JUD. ZONA ATLANTICA	¢83,976,165	¢5,364,525	¢89,340,690
JDO.AGRARIO II CIRC.JUD.ZONA ATLAN.	¢83,976,165	¢5,364,525	¢89,340,690
SERVICIO JUSTICIA MIXTO II CIRC. JUD. ZONA ATLANTICA	¢625,022,432	¢33,975,323	¢658,997,754
TRIBUNAL II CIRC. JUD. ZONA ATLANTICA	¢211,690,198	¢7,748,758	¢219,438,955
JDO. CIV.-TRAB. II CIRC.JUD.ZONA ATLANT.	¢69,384,390	¢3,576,350	¢72,960,740
JUZG. PENAL JUVENIL Y FAMILIA II CIRC. JUD. ZONA ATLANTICA	¢104,702,302	¢5,364,525	¢110,066,826
JDO.CONTRAV.Y MEN.CTIA. SIQUIRRES	¢86,981,590	¢5,960,583	¢92,942,173
JDO.CONTRAVENCIONAL POCOCÍ	¢53,057,911	¢4,172,408	¢57,230,319
JUZGADO MENOR CUANTÍA POCOCÍ	¢54,320,616	¢4,172,408	¢58,493,024
JDO.CONTRAV.Y MEN.CTIA. GUACIMO	¢44,885,426	¢2,980,291	¢47,865,717
SERVICIO JUSTICIA NOTARIAL	¢190,161,861	¢8,940,874	¢199,102,735
JUZGADO NOTARIAL	¢107,697,889	¢5,960,583	¢113,658,472
TRIBUNAL DISCIPLINARIO NOTARIAL	¢82,463,971	¢2,980,291	¢85,444,263
SERVICIO DE APOYO JURISPRUDENCIAL	¢3,099,019,483	¢196,103,177	¢3,295,122,660
PRESIDENCIA DE LA CORTE	¢1,551,195,562	¢41,724,080	¢1,592,919,642
SECCIÓN DE ASESORÍA LEGAL	¢333,015,240	¢35,763,497	¢368,778,737
OFICINA CENTRAL DE NOTIFICACIONES I CIRC. JUD. SAN JOSE	¢171,607,541	¢17,881,749	¢189,489,289
OFICINA CENTRAL DE NOTIFICACIONES II CIRC. JUD. SAN JOSE	¢160,142,582	¢16,689,632	¢176,832,214
UNIDAD ADMINISTRATIVA REGIONAL DE LA ZONA SUR ⁽¹⁾	¢11,691,175		¢11,691,175
OFICINA CENTRAL DE NOTIFICACIONES DE PEREZ ZELEDON	¢34,816,121	¢3,576,350	¢38,392,471
OFICINA CENTRAL DE NOTIFICACIONES DE CORREDORES	¢18,824,375	¢1,788,175	¢20,612,550
OFICINA CENTRAL DE NOTIFICACIONES DE GOLFITO	¢17,506,345	¢1,788,175	¢19,294,519
UNIDAD ADMINISTRATIVA REGIONAL DEL I CIRC. JUD. ALAJUELA ⁽¹⁾	¢21,784,500		¢21,784,500
OFICINA CENTRAL DE NOTIFICACIONES DE ALAJUELA	¢69,737,945	¢7,152,699	¢76,890,644
OFICINA CENTRAL DE NOTIFICACIONES DE SAN RAMON	¢17,763,572	¢1,788,175	¢19,551,747
SUBUNIDAD ADM. REG. II CIRC. JUD. ALAJUELA ⁽¹⁾	¢11,920,389		¢11,920,389
OFICINA CENTRAL DE NOTIFICACIONES DE II CIRC. JUD. ALAJUELA	¢40,929,085	¢4,172,408	¢45,101,493
UNIDAD ADMINISTRATIVA REGIONAL DE CARTAGO	¢83,215,494	¢8,940,874	¢92,156,369
OFICINA CENTRAL DE NOTIFICACIONES DE CARTAGO	¢69,625,686	¢7,152,699	¢76,778,385
UNIDAD ADMINISTRATIVA REGIONAL DE HEREDIA	¢83,249,487	¢8,940,874	¢92,190,361
OFICINA CENTRAL DE NOTIFICACIONES DE HEREDIA	¢88,117,349	¢8,940,874	¢97,058,224
UNIDAD ADMINISTRATIVA REGIONAL DE GUANACASTE ⁽¹⁾	¢12,245,498		¢12,245,498

OFICINA CENTRAL DE NOTIFICACIONES DE LIBERIA	¢41,216,899	¢4,172,408	¢45,389,307
OFICINA CENTRAL DE NOTIFICACIONES DE NICOYA	¢17,406,421	¢1,788,175	¢19,194,596
OFICINA CENTRAL DE NOTIFICACIONES DE SANTA CRUZ	¢18,045,188	¢1,788,175	¢19,833,363
UNIDAD ADMINISTRAT. REGIONAL PUNTARENAS ⁽¹⁾	¢12,570,609		¢12,570,609
OFICINA CENTRAL DE NOTIFICACIONES DE PUNTARENAS	¢46,418,845	¢4,768,466	¢51,187,311
U.A.R. DEL I CIRC. JUD. DE LA Z. ATLÁNTICA	¢84,479,147	¢8,940,874	¢93,420,022
OFICINA CENTRAL DE NOTIFICACIONES I CIRC. JUD. ZONA ATLANTICA	¢46,418,088	¢4,768,466	¢51,186,554
OFICINA CENTRAL DE NOTIFICACIONES II CIRC. JUD. ZONA ATLANTICA	¢35,076,341	¢3,576,350	¢38,652,690

PROGRAMA 928

¢14,431,275,263

¢2,341,308,889

¢16,772,584,152

DIRECCIÓN

¢726,851,782

¢91,733,019

¢818,584,800

DIRECCIÓN GENERAL	¢131,512,939	¢16,935,326	¢148,448,266
OFICINA DE PLANES Y OPERACIONES	¢343,094,927	¢35,281,930	¢378,376,857
SERVICIO POLICIAL INTERVENCIÓN INMEDIATA	¢110,849,012	¢12,701,495	¢123,550,507
OFICINA ASUNTOS INTERNOS	¢113,981,526	¢22,580,435	¢136,561,961
OFICINA INFORMACION Y PRENSA	¢27,413,377	¢4,233,832	¢31,647,209

SECRETARIA

¢1,473,849,146

¢354,230,579

¢1,828,079,726

SECRETARIA GENERAL DEL O.I.J.	¢216,612,984	¢33,870,653	¢250,483,637
OFICINA DEP. OBJETOS Y MUSEO CRIMINAL	¢42,191,808	¢12,701,495	¢54,893,303
OFICINA RECEPCION DENUNCIAS	¢82,351,062	¢22,580,435	¢104,931,497
ARCHIVO CRIMINAL	¢289,154,206	¢71,975,138	¢361,129,344
OFICINA DE COMUNICACIONES	¢66,120,575	¢19,757,881	¢85,878,456
UNIDAD DE ANTECEDENTES	¢56,750,682	¢8,467,663	¢65,218,345
SECCION CARCELES Y TRANSPORTE	¢645,163,769	¢167,941,988	¢813,105,757
UNIDAD DE CÁRCELES II CIR.JUD.SAN JOSÉ	¢68,880,383	¢15,524,049	¢84,404,432
UNIDAD TRANSPORTE DE MORGUE	¢6,623,677	¢1,411,277	¢8,034,955

SERVICIO MEDICINA LEGAL

¢1,685,269,151

¢193,344,978

¢1,878,614,129

DEPARTAMENTO DE MEDICINA LEGAL	¢304,189,689	¢29,636,821	¢333,826,510
SECCION CLINICA MEDICO FORENSE	¢313,385,279	¢35,281,930	¢348,667,210
SECCION PATOLOGIA FORENSE	¢334,089,620	¢50,805,979	¢384,895,600
SECCION SIQUIATRIA Y PSICOLOGIA FORENSE	¢229,382,026	¢28,225,544	¢257,607,570
SECCION MEDICINA DEL TRABAJO	¢124,481,018	¢12,701,495	¢137,182,513
UNIDAD MEDICINA LEGAL SAN CARLOS	¢53,068,428	¢4,233,832	¢57,302,260
UNIDAD MEDICINA LEGAL CARTAGO	¢101,797,321	¢11,290,218	¢113,087,539
UNIDAD MEDICINA LEGAL LIBERIA	¢28,693,689	¢2,822,554	¢31,516,244
UNIDAD MEDICINA LEGAL NICOYA	¢25,360,740	¢2,822,554	¢28,183,295
UNIDAD MEDICINA LEGAL PUNTARENAS	¢32,380,414	¢2,822,554	¢35,202,969
UNIDAD MEDICINA LEGAL AGUIRRE PARRITA	¢22,989,268	¢1,411,277	¢24,400,545
UNIDAD MEDICINA LEGAL CIUDAD NEILLY	¢25,232,120	¢2,822,554	¢28,054,674
UNIDAD MEDICINA LEGAL LIMON	¢32,769,558	¢2,822,554	¢35,592,112
UNIDAD MEDICINA LEGAL POCOCÍ GUACIMO	¢29,485,180	¢2,822,554	¢32,307,734
UNIDAD MEDICINA LEGAL PEREZ ZELEDON	¢27,964,802	¢2,822,554	¢30,787,356

SERVICIO CIENCIAS FORENSES

¢1,361,518,188

¢193,344,978

¢1,554,863,166

DEPARTAMENTO LABORATORIO CIENCIAS FORENSES	¢96,377,475	¢23,991,713	¢120,369,187
SECCION DE TOXICOLOGIA	¢109,186,664	¢15,524,049	¢124,710,714
SECCION BIOQUIMICA	¢181,913,442	¢31,048,099	¢212,961,541

SECCION QUIMICA ANALITICA	¢199,984,664	¢23,991,713	¢223,976,376
SECCION DE PERICIAS FÍSICAS	¢417,019,309	¢32,459,376	¢449,478,685
SECCION BIOLOGIA FORENSE	¢106,926,293	¢8,467,663	¢115,393,956
SECCION TRANSITO Y PLANIMETRIA	¢93,869,163	¢18,346,604	¢112,215,767
SECCION ANALISIS DE ESCRITURA Y DOCUMENTOS DUDOSOS	¢114,747,082	¢23,991,713	¢138,738,794
SECCION FOTOGRAFIA Y AUDIOVISUALES	¢41,494,096	¢15,524,049	¢57,018,145
SERVICIO INVESTIGACIÓN CRIMINAL	¢4,140,824,886	¢653,421,347	¢4,794,246,234
DEPARTAMENTO INVESTIGACIONES CRIMINALES	¢412,240,589	¢52,217,257	¢464,457,845
SERVICIO NOCTURNO	¢87,537,758	¢14,112,772	¢101,650,530
SECCION DE HOMICIDIOS	¢202,914,825	¢33,870,653	¢236,785,478
SECCION DE ESTUPEFACIENTES	¢235,411,954	¢38,104,485	¢273,516,439
SECCION DELITOS CONTRA PROPIEDAD	¢939,021,734	¢159,474,325	¢1,098,496,059
SECCION DELITOS VARIOS	¢290,890,829	¢47,983,425	¢338,874,254
SECC. DELITOS SEXUALES, FAMILIA Y CONTRA VIDA	¢231,823,494	¢43,749,593	¢275,573,087
SECCION FRAUDES	¢402,258,403	¢69,152,583	¢471,410,986
SECC. INSP. OCULARES Y RECOLEC. INDICIOS	¢322,878,599	¢53,628,534	¢376,507,133
SECCION CAPTURAS	¢159,829,981	¢35,281,930	¢195,111,911
SECCION PENAL JUVENIL	¢144,355,834	¢26,814,267	¢171,170,101
SECCION DELITOS ECONOMICOS Y FINANCIEROS	¢480,178,299	¢43,749,593	¢523,927,893
UNIDAD CONTRA EL LAVADO DE DINERO	¢63,518,088	¢9,878,940	¢73,397,029
SECCIÓN DELITOS INFORMÁTICOS	¢105,975,651	¢12,701,495	¢118,677,146
OFICINA REGIONAL PURISCAL	¢61,988,849	¢12,701,495	¢74,690,343
SERV. ORG. DE INVEST. JUDICIAL DE ALAJUELA	¢1,108,192,558	¢184,877,314	¢1,293,069,872
DELEGACION REGIONAL DE ALAJUELA	¢455,440,652	¢77,620,246	¢533,060,899
DELEGACIÓN REGIONAL DE SAN CARLOS	¢282,685,766	¢45,160,871	¢327,846,637
SUBDELEGACION REGIONAL SAN RAMON	¢209,488,635	¢35,281,930	¢244,770,565
OFICINA REGIONAL GRECIA	¢95,746,205	¢15,524,049	¢111,270,255
UNIDAD REGIONAL DE LOS CHILES	¢25,896,221	¢4,233,832	¢30,130,052
UNIDAD REGIONAL DE UPALA	¢27,764,927	¢4,233,832	¢31,998,758
UNIDAD REGIONAL DE LA FORTUNA	¢11,170,151	¢2,822,554	¢13,992,706
SERV. ORG. DE INVEST. JUDICIAL DE CARTAGO	¢697,055,132	¢122,781,117	¢819,836,249
DELEGACION REGIONAL CARTAGO	¢357,351,056	¢64,918,752	¢422,269,808
SUBDELEGACION REGIONAL TURRIALBA	¢171,837,556	¢29,636,821	¢201,474,377
SUBDELEGACION REGIONAL DE TRES RIOS	¢167,866,520	¢28,225,544	¢196,092,064
SERV. ORG. DE INVEST. JUDICIAL DE HEREDIA	¢504,653,562	¢87,499,187	¢592,152,749
DELEGACION REGIONAL HEREDIA	¢435,917,334	¢76,208,969	¢512,126,303
OFICINA REGIONAL DE SARAPIQUI	¢68,736,229	¢11,290,218	¢80,026,446
SERV. ORG. DE INVEST. JUDICIAL DE GUANACASTE	¢677,589,940	¢115,724,731	¢793,314,671
DELEGACIÓN REGIONAL DE LIBERIA	¢292,154,249	¢49,394,702	¢341,548,952
SUBDELEGACION REGIONAL NICOYA	¢158,461,926	¢26,814,267	¢185,276,193
SUBDELEGACION REGIONAL CAÑAS	¢138,759,860	¢25,402,990	¢164,162,849
OFICINA REGIONAL DE SANTA CRUZ	¢88,213,905	¢14,112,772	¢102,326,677
SERV. ORG. DE INVEST. JUDICIAL DE PUNTARENAS	¢657,557,385	¢112,902,177	¢770,459,561
DELEGACIÓN REGIONAL DE PUNTARENAS	¢339,406,282	¢57,862,366	¢397,268,648

SUBDELEGACION REGIONAL AGUIRRE-PARRITA	¢151,398,658	¢28,225,544	¢179,624,202
OFICINA REGIONAL DE GARABITO	¢96,998,146	¢16,935,326	¢113,933,472
OFICINA REGIONAL DE OSA	¢69,754,299	¢9,878,940	¢79,633,239
SERV. ORG. DE INVEST. JUDICIAL DE LIMÓN	¢860,458,185	¢142,538,998	¢1,002,997,183
DELEGACIÓN REGIONAL DE LIMÓN	¢417,935,013	¢69,152,583	¢487,087,596
DELEGACIÓN REGIONAL DE POCOCÍ - GUÁCIMO	¢286,537,544	¢47,983,425	¢334,520,969
SUBDELEGACION REGIONAL SIQUIRRES	¢155,985,628	¢25,402,990	¢181,388,618
SERV. ORG. DE INVEST. JUDICIAL DE CIUDAD NEILLY	¢263,066,376	¢45,160,871	¢308,227,247
DELEGACIÓN REGIONAL DE CIUDAD NEILLY	¢263,066,376	¢45,160,871	¢308,227,247
SERV. ORG. DE INVEST. JUDICIAL DE PÉREZ ZELEDÓN	¢274,388,972	¢43,749,593	¢318,138,566
DELEGACIÓN REGIONAL DE PÉREZ ZELEDÓN	¢274,388,972	¢43,749,593	¢318,138,566

PROGRAMA 929	¢9,223,949,732	¢512,301,014	¢9,736,250,746
---------------------	-----------------------	---------------------	-----------------------

DIRECCION	¢1,211,431,935	¢72,994,524	¢1,284,426,458
FISCALÍA GENERAL	¢826,588,552	¢43,528,844	¢870,117,396
INSPECCIÓN FISCAL	¢51,258,934	¢2,678,698	¢53,937,632
UNIDAD DE CAPACITACIÓN Y SUPERVISIÓN	¢161,125,923	¢6,696,745	¢167,822,668
UNIDAD ADMINISTRATIVA DEL MINISTERIO PÚBLICO	¢172,458,526	¢20,090,236	¢192,548,761

SERVICIO MINISTERIO PÚBLICO I CIRC. JUDICIAL SAN JOSÉ	¢3,547,810,385	¢190,187,566	¢3,737,997,950
FISCALÍA ADJUNTA AGRARIO AMBIENTAL	¢71,248,636	¢3,348,373	¢74,597,009
FISCALÍA ADJUNTA DELITOS ECONÓMICOS, CORRUPCIÓN Y TRIBUTARIOS	¢376,467,844	¢16,741,863	¢393,209,708
FISCALÍA ADJUNTA PENAL JUVENIL	¢231,360,011	¢12,054,142	¢243,414,153
FISCALÍA ADJUNTA DE NARCOTRÁFICO	¢145,074,344	¢6,696,745	¢151,771,090
FISCALÍA ADJUNTA DE EJECUCIÓN DE LA PENA	¢47,056,153	¢4,018,047	¢51,074,200
PRIMERA FISCALÍA ADJUNTA DE SAN JOSÉ	¢1,658,529,530	¢88,397,038	¢1,746,926,567
OFICINA DE DEFENSA CIVIL DE LA VÍCTIMA	¢322,288,210	¢14,063,165	¢336,351,375
OFICINA DE ATENCIÓN A LA VÍCTIMA DE DELITOS	¢58,511,170	¢3,348,373	¢61,859,543
FISCALIA DE DESAMPARADOS	¢184,109,006	¢10,714,792	¢194,823,799
UNID. LOC. CIT. Y PRES.DE DESAMPARADOS	¢22,642,570	¢2,678,698	¢25,321,268
FISCALIA DE HATILLO	¢151,337,366	¢8,036,094	¢159,373,461
UNID. LOC. CIT. Y PRES.DE HATILLO	¢32,951,821	¢4,018,047	¢36,969,868
FISCALIA DE PAVAS	¢149,851,604	¢8,036,094	¢157,887,699
UNID. LOC. CIT. Y PRES.DE PAVAS	¢22,642,570	¢2,678,698	¢25,321,268
FISCALIA PURISCAL	¢56,757,621	¢3,348,373	¢60,105,993
UNID. LOC. CIT. Y PRES.DE PURISCAL	¢16,981,927	¢2,009,024	¢18,990,951

SERVICIO MINISTERIO PÚBLICO II CIRC. JUDICIAL DE SAN JOSÉ	¢574,859,378	¢32,814,052	¢607,673,430
FISCALIA ADJUNTA II CIRCUITO JUDICIAL DE SAN JOSÉ	¢425,341,410	¢24,777,958	¢450,119,368
FISCALIA DE TURNO EXTRAORDINARIO DE SAN JOSÉ	¢149,517,968	¢8,036,094	¢157,554,062

SERVICIO MINISTERIO PÚBLICO ZONA SUR	¢488,891,982	¢28,126,330	¢517,018,312
FISCALIA ADJUNTA DE LA ZONA SUR	¢192,331,167	¢10,045,118	¢202,376,285
FISCALIA DE GOLFITO	¢58,579,646	¢3,348,373	¢61,928,019
FISCALIA DE OSA	¢61,522,617	¢3,348,373	¢64,870,990

UNID. LOC. CIT. Y PRES. OSA	¢11,321,285	¢1,339,349	¢12,660,634
FISCALIA DE CORREDORES	¢95,133,556	¢5,357,396	¢100,490,952
FISCALIA DE COTO BRUS	¢33,842,108	¢2,009,024	¢35,851,131
FISCALIA DE BUENOS AIRES	¢36,161,603	¢2,678,698	¢38,840,301
SERVICIO MINISTERIO PÚBLICO I CIRC. JUDICIAL DE ALAJUELA	¢614,523,028	¢34,153,401	¢648,676,429
FISCALIA ADJUNTA I CIRC. JUD. DE ALAJUELA	¢382,226,187	¢20,090,236	¢402,316,423
FISCALIA DE GRECIA	¢76,280,336	¢4,018,047	¢80,298,383
UNID. LOC. CIT. Y PRES. GRECIA	¢11,333,471	¢1,339,349	¢12,672,820
FISCALIA DE SAN RAMON	¢82,391,006	¢4,687,722	¢87,078,728
FISCALIA DE ATENAS	¢50,970,743	¢2,678,698	¢53,649,442
UNID. LOC. CIT. Y PRES. ATENAS	¢11,321,285	¢1,339,349	¢12,660,634
SERVICIO MINISTERIO PÚBLICO II CIRC. JUDICIAL DE ALAJUELA	¢303,576,563	¢16,741,863	¢320,318,426
FISCALIA ADJUNTA DEL II CIRC. JUD. DE ALAJUELA	¢175,183,861	¢9,375,443	¢184,559,304
FISCALIA DE UPALA	¢56,082,472	¢2,678,698	¢58,761,170
UNID. LOC. CIT. Y PRESENT. UPALA	¢6,064,694	¢669,675	¢6,734,368
FISCALIA DE GUATUSO	¢32,568,472	¢2,009,024	¢34,577,496
UNID. LOC. CIT. Y PRESENT. DE GUATUSO	¢6,411,168	¢669,675	¢7,080,843
FISCALÍA DE LOS CHILES	¢27,265,896	¢1,339,349	¢28,605,245
SERVICIO MINISTERIO PÚBLICO DE CARTAGO	¢495,938,554	¢30,135,354	¢526,073,907
FISCALIA ADJUNTA CARTAGO	¢272,155,318	¢15,402,514	¢287,557,832
FISCALIA DE TURRIALBA	¢108,260,649	¢6,027,071	¢114,287,720
UNID. LOC. CIT. Y PRES. TURRIALBA	¢16,981,927	¢2,009,024	¢18,990,951
FISCALIA DE TARRAZU	¢31,616,244	¢2,009,024	¢33,625,267
UNID. LOC. CIT. Y PRES. TARRAZU	¢5,660,642	¢669,675	¢6,330,317
FISCALIA DE LA UNION	¢61,263,773	¢4,018,047	¢65,281,820
SERVICIO MINISTERIO PÚBLICO DE HEREDIA	¢384,214,080	¢20,759,910	¢404,973,991
FISCALIA ADJUNTA HEREDIA	¢257,553,687	¢13,393,491	¢270,947,177
FISCALIA DE SAN JOAQUIN DE FLORES	¢56,029,156	¢3,348,373	¢59,377,529
FISCALIA DE SARAPIQUI	¢58,439,161	¢2,678,698	¢61,117,859
UNID. LOC. CIT. Y PRESENT. SARAPIQUI	¢12,192,076	¢1,339,349	¢13,531,425
SERVICIO MINISTERIO PÚBLICO DE GUANACASTE	¢496,676,349	¢27,456,656	¢524,133,005
FISCALIA ADJUNTA DE GUANACASTE	¢212,012,180	¢10,714,792	¢222,726,973
FISCALIA DE CAÑAS	¢65,756,498	¢4,018,047	¢69,774,545
UNID. LOC. CIT. Y PRESENT. CAÑAS	¢16,981,927	¢2,009,024	¢18,990,951
FISCALIA SANTA CRUZ	¢89,584,901	¢4,687,722	¢94,272,623
FISCALIA DE NICOYA	¢112,340,843	¢6,027,071	¢118,367,913
SERVICIO MINISTERIO PÚBLICO DE PUNTARENAS	¢453,235,577	¢24,777,958	¢478,013,534
FISCALIA ADJUNTA DE PUNTARENAS	¢259,304,590	¢12,723,816	¢272,028,406
FISCALIA DE COBANO	¢32,808,501	¢2,009,024	¢34,817,524
UNIDAD LOC. CIT. Y PRES. COBANO	¢5,928,953	¢669,675	¢6,598,628
FISCALIA DE AGUIRRE Y PARRITA	¢83,887,984	¢4,687,722	¢88,575,705
UNID. LOC. CIT. PRESEN. AGUIRRE Y PARRITA	¢16,981,927	¢2,009,024	¢18,990,951
FISCALIA DE GARABITO	¢54,323,622	¢2,678,698	¢57,002,320

SERVICIO MINISTERIO PÚBLICO I CIRCUITO JUDICIAL ZONA ATLÁNTICA

	¢344,784,383	¢18,081,212	¢362,865,596
FISCALIA ADJUNTA I CIRC.JUD.ZONA ATLANT.	¢282,802,839	¢14,732,840	¢297,535,679
FISCALIA DE BRIBRI	¢55,570,376	¢2,678,698	¢58,249,074
UNID.LOC.CIT.Y PRES. DE BRIBRI	¢6,411,168	¢669,675	¢7,080,843

SERVICIO MINISTERIO PÚBLICO II CIRCUITO JUDICIAL ZONA ATLÁNTICA

	¢308,007,519	¢16,072,189	¢324,079,708
FISCALIA ADJUNTA II CIRC.JUD.ZON.ATLANT.	¢211,664,213	¢10,045,118	¢221,709,331
FISCALIA DE SIQUIRRES	¢84,355,341	¢4,687,722	¢89,043,063
UNIDAD LOC.CIT. Y PRESENTAC. SIQUIRRES	¢11,987,965	¢1,339,349	¢13,327,314

PROGRAMA 930

¢5,524,179,601 ¢278,001,303 ¢5,802,180,904

DIRECCION

	¢441,317,087	¢39,823,878	¢481,140,965
JEFATURA DEFENSA PÚBLICA	¢163,523,834	¢7,658,438	¢171,182,272
UNIDAD DE CAPACITACIÓN Y SUPERVISIÓN	¢85,897,082	¢3,063,375	¢88,960,457
UNIDAD ADMINISTRATIVA DE LA DEFENSA PÚBLICA	¢191,896,171	¢29,102,065	¢220,998,236

SERVICIO DEFENSA PÚBLICA I CIRC. JUD. DE SAN JOSÉ

	¢1,432,780,982	¢59,735,817	¢1,492,516,799
UNIDAD DE DEFENSA AGRARIA	¢19,877,731	¢765,844	¢20,643,574
UNIDAD DE DEFENSA EJECUCIÓN DE LA PENA	¢79,606,613	¢3,063,375	¢82,669,989
UNIDAD DE DEFENSA PENAL	¢619,299,809	¢23,741,158	¢643,040,967
UNIDAD DEFENSA FAM.PENSIONES ALIMENT.Y RÉGIMEN DISCIPLINARIO	¢119,530,780	¢4,595,063	¢124,125,843
UNIDAD DE DEFENSA PENAL JUVENIL	¢159,354,832	¢6,126,750	¢165,481,583
DEFENSA PUBLICA DESAMPARADOS	¢131,884,071	¢6,892,594	¢138,776,665
DEFENSA PUBLICA HATILLO	¢107,682,729	¢5,360,907	¢113,043,636
DEFENSA PUBLICA PURISCAL	¢46,042,950	¢2,297,531	¢48,340,481
DEFENSA PUBLICA ESCAZU -SANTA ANA	¢19,975,322	¢765,844	¢20,741,165
DEFENSA PUBLICA ALAJUELITA-SAN SEBASTIAN	¢40,577,505	¢1,531,688	¢42,109,193
DEFENSA PUBLICA PAVAS	¢88,948,640	¢4,595,063	¢93,543,703

SERVICIO DEFENSA PÚBLICA II CIRC. JUD. DE SAN JOSÉ

	¢403,720,256	¢18,380,251	¢422,100,507
DEFENSA PUBLICA DEL II CIRC. JUDICIAL DE SAN JOSÉ	¢304,659,793	¢15,316,876	¢319,976,669
DEFENSA PUBLICA DE TURNO EXTRAORDINARIO DE SAN JOSÉ	¢99,060,463	¢3,063,375	¢102,123,838

SERVICIO DEFENSA PÚBLICA CIRCUITO JUDICIAL ZONA SUR

	¢424,263,167	¢20,677,783	¢444,940,950
DEFENSA PUBLICA ZONA SUR	¢158,645,778	¢7,658,438	¢166,304,216
DEFENSA PUBLICA OSA	¢48,980,131	¢2,297,531	¢51,277,663
DEFENSA PUBLICA GOLFITO	¢49,284,351	¢2,297,531	¢51,581,882
DEFENSA PUBLICA CORREDORES	¢113,374,640	¢5,360,907	¢118,735,547
DEFENSA PUBLICA COTO BRUS	¢27,508,489	¢1,531,688	¢29,040,177
DEFENSA PÚBLICA DE BUENOS AIRES	¢26,469,778	¢1,531,688	¢28,001,466

SERVICIO DEFENSA PÚBLICA I CIRCUITO JUDICIAL DE ALAJUELA

	¢486,333,677	¢24,507,002	¢510,840,679
DEFENSA PUBLICA I CIRC. JUD. ALAJUELA	¢328,045,314	¢16,848,564	¢344,893,878
DEFENSA PUBLICA GRECIA	¢66,451,239	¢3,063,375	¢69,514,614
DEFENSA PUBLICA SAN RAMON	¢46,927,258	¢2,297,531	¢49,224,789
DEFENSA PUBLICA ATENAS	¢44,909,866	¢2,297,531	¢47,207,397

SERVICIO DEFENSA PÚBLICA II CIRCUITO JUDICIAL DE ALAJUELA	¢240,405,101	¢12,253,501	¢252,658,602
DEFENSA PUBLICA II CIRC. JUD. ALAJUELA	¢159,013,110	¢7,658,438	¢166,671,548
DEFENSA PUBLICA UPALA	¢26,658,269	¢1,531,688	¢28,189,957
DEFENSA PUBLICA GUATUSO	¢27,563,016	¢1,531,688	¢29,094,703
DEFENSA PÚBLICA DE LOS CHILES	¢27,170,706	¢1,531,688	¢28,702,394
SERVICIO DEFENSA PÚBLICA CIRCUITO JUDICIAL DE CARTAGO	¢379,309,202	¢19,146,095	¢398,455,297
DEFENSA PUBLICA CARTAGO	¢219,171,333	¢11,487,657	¢230,658,991
DEFENSA PUBLICA TURRIALBA	¢113,979,161	¢5,360,907	¢119,340,068
DEFENSA PUBLICA LA UNION	¢46,158,708	¢2,297,531	¢48,456,239
SERVICIO DEFENSA PÚBLICA CIRCUITO JUDICIAL DE HEREDIA	¢339,494,756	¢16,848,564	¢356,343,320
DEFENSA PUBLICA DE HEREDIA	¢221,251,320	¢11,487,657	¢232,738,977
DEFENSA PUBLICA DE SARAPIQUI	¢73,002,939	¢3,063,375	¢76,066,315
DEFENSA PUBLICA DE SAN JOAQUÍN DE FLORES	¢45,240,496	¢2,297,531	¢47,538,028
SERVICIO DEFENSA PÚBLICA CIRCUITO JUDICIAL DE GUANACASTE	¢416,493,092	¢20,677,783	¢437,170,875
DEFENSA PUBLICA LIBERIA	¢205,148,273	¢9,955,970	¢215,104,243
DEFENSA PUBLICA SANTA CRUZ	¢68,364,230	¢3,063,375	¢71,427,605
DEFENSA PUBLICA CAÑAS	¢68,919,493	¢3,829,219	¢72,748,712
DEFENSA PUBLICA NICOYA	¢74,061,096	¢3,829,219	¢77,890,315
SERVICIO DEFENSA PÚBLICA CIRCUITO JUDICIAL DE PUNTARENAS	¢305,286,618	¢15,316,876	¢320,603,495
DEFENSA PUBLICA PUNTARENAS	¢204,405,032	¢9,955,970	¢214,361,001
DEFENSA PUBLICA AGUIRRE Y PARRITA	¢47,800,715	¢2,297,531	¢50,098,247
DEFENSA PUBLICA COBANO	¢26,463,379	¢1,531,688	¢27,995,067
DEFENSA PÚBLICA DE GARABITO	¢26,617,492	¢1,531,688	¢28,149,180
SERVICIO DEFENSA PÚBLICA I CIRCUITO JUDICIAL ZONA ATLÁNTICA	¢352,103,274	¢16,848,564	¢368,951,838
DEFENSA PUBLICA I CIRC.JUD. ZONA ATLANT.	¢303,115,627	¢14,551,032	¢317,666,659
DEFENSA PUBLICA BRIBRI	¢48,987,648	¢2,297,531	¢51,285,179
SERVICIO DEFENSA PÚBLICA II CIRCUITO JUDICIAL ZONA ATLÁNTICA	¢302,672,390	¢13,785,189	¢316,457,578
DEFENSA PUBLICA II CIRC.JUD.ZONA ATLANT.	¢209,081,616	¢9,955,970	¢219,037,585
DEFENSA PUBLICA SIQUIRRES	¢93,590,774	¢3,829,219	¢97,419,993
PROGRAMA 931	¢273,393,275	¢18,157,912	¢291,551,187
DIRECCION Y ADMINISTRACIÓN	¢273,393,275	¢18,157,912	¢291,551,187
DIRECCIÓN NACIONAL DE NOTARIADO	¢273,393,275	¢18,157,912	¢291,551,187
PROGRAMA 932	¢2,063,232,380	¢137,652,925	¢2,200,885,305
OFICINA CENTRAL	¢13,496,728	¢568,814	¢14,065,542
DEPARTAMENTO FINANCIERO CONTABLE	¢13,496,728	¢568,814	¢14,065,542

SERV. JUSTICIA TRÁNSITO I CIRC. JUD. DE SAN JOSÉ	€501,503,016	€38,110,520	€539,613,536
JUZGADO DE TRÁNSITO I CIRCUITO JUD. DE SAN JOSÉ	€303,298,259	€22,752,550	€326,050,808
JUZGADO DE TRÁNSITO DE DESAMPARADOS	€56,699,797	€4,550,510	€61,250,306
JUZGADO DE TRÁNSITO DE HATILLO	€56,069,991	€4,550,510	€60,620,501
JUZGADO DE TRÁNSITO DE PAVAS	€55,944,554	€4,550,510	€60,495,064
JUZGADO CONTRAV. Y DE MENOR CUANTÍA DE SANTA ANA	€29,490,415	€1,706,441	€31,196,857
SERV. JUSTICIA TRÁNSITO II CIRC. JUD. DE SAN JOSÉ	€246,283,754	€17,064,412	€263,348,166
JUZGADO DE TRÁNSITO DEL II CIRC. JUD. DE SAN JOSÉ	€246,283,754	€17,064,412	€263,348,166
SERV. JUSTICIA TRÁNSITO CIRC. JUDICIAL ZONA SUR	€75,779,088	€4,550,510	€80,329,598
JUZGADO DE TRÁNSITO DE PÉREZ ZELEDÓN	€46,201,600	€3,412,882	€49,614,483
JUZGADO CONTRAVENCIONAL Y MENOR CUANTÍA DE CORREDORES	€5,465,973	€568,814	€6,034,787
JUZGADO CONTRAVENCIONAL Y MENOR CUANTÍA DE BUENOS AIRES	€24,111,515	€568,814	€24,680,328
SERV. JUSTICIA TRÁNSITO I CIRC. JUDICIAL ALAJUELA	€142,488,122	€10,807,461	€153,295,583
JUZGADO DE TRÁNSITO DEL I CIRC. JUD. DE ALAJUELA	€96,771,528	€7,394,579	€104,166,107
JUZGADO DE TRÁNSITO DE SAN RAMÓN	€45,716,594	€3,412,882	€49,129,477
SERV. JUSTICIA TRÁNSITO II CIRC. JUD. ALAJUELA	€47,038,252	€3,981,696	€51,019,948
JUZGADO DE TRÁNSITO DEL II CIRC. JUD. DE ALAJUELA	€47,038,252	€3,981,696	€51,019,948
SERV. JUSTICIA TRÁNSITO CIRC. JUD. CARTAGO	€111,774,895	€7,394,579	€119,169,474
JUZGADO DE TRÁNSITO DE CARTAGO	€85,982,557	€6,256,951	€92,239,508
JUZGADO CONTRAV. Y MENOR CUANTÍA TARRAZÚ, DOTA Y LEÓN CORTÉS	€25,792,338	€1,137,627	€26,929,965
SERV. JUSTICIA TRÁNSITO CIRC. JUD. HEREDIA	€124,742,293	€8,532,206	€133,274,499
JUZGADO DE TRÁNSITO DE HEREDIA	€91,717,017	€6,825,765	€98,542,782
JUZGADO CONTRAV. Y DE MENOR CUANTÍA DE SANTO DOMINGO	€5,162,461	€568,814	€5,731,275
JUZGADO CONTRAVENCIONAL Y MENOR CUANTÍA DE SARAPIQUÍ	€27,862,814	€1,137,627	€29,000,442
SERV. JUSTICIA TRÁNSITO CIRC. JUD. GUANACASTE	€99,860,121	€5,688,137	€105,548,259
JUZGADO CONTRAVENCIONAL Y DE MENOR CUANTÍA DE LIBERIA	€5,239,380	€568,814	€5,808,194
JUZGADO CONTRAV. Y DE MENOR CUANTÍA DE SANTA CRUZ	€5,162,461	€568,814	€5,731,275
JUZGADO CONTRAVENCIONAL Y DE MENOR CUANTÍA DE CAÑAS	€5,162,461	€568,814	€5,731,275
JUZGADO CONTRAVENCIONAL Y DE MENOR CUANTÍA DE NICOYA	€5,162,461	€568,814	€5,731,275
JUZGADO CONTRAVENCIONAL Y DE MENOR CUANTÍA DE CARRILLO	€26,342,968	€1,137,627	€27,480,595
JUZGADO CONTRAVENCIONAL Y DE MENOR CUANTÍA DE BAGACES	€26,045,887	€1,137,627	€27,183,515
JUZGADO CONTRAVENCIONAL Y MENOR CUANTÍA DE ABANGARES	€26,744,504	€1,137,627	€27,882,131
SERV. JUSTICIA TRÁNSITO CIRC. JUD. PUNTARENAS	€73,051,209	€4,550,510	€77,601,719
JUZGADO DE TRÁNSITO DE PUNTARENAS	€46,371,949	€3,412,882	€49,784,832
JUZGADO CONTRAVENCIONAL Y MENOR CUANTÍA DE GARABITO	€26,679,260	€1,137,627	€27,816,887
SERV. JUSTICIA TRÁNSITO I CIRC. JUD. ZONA ATLANTICA	€56,024,992	€4,550,510	€60,575,502
JUZGADO DE TRÁNSITO I CIRC. JUD. DE LA ZONA ATLÁNTICA	€50,862,531	€3,981,696	€54,844,228
JUZGADO CONTRAVENCIONAL Y DE MENOR CUANTÍA DE BRIBRÍ	€5,162,461	€568,814	€5,731,275
SERV. JUSTICIA TRÁNSITO II CIRC. JUD. ZONA ATLANTICA	€52,719,817	€3,981,696	€56,701,513
JUZGADO DE TRÁNSITO DEL II CIRC. JUD. DE LA ZONA ATLÁNTICA	€52,719,817	€3,981,696	€56,701,513

SERV. INVESTIGACIÓN JUD. I CIRC. JUD. SAN JOSÉ	€140,133,282	€8,532,206	€148,665,488
SECCIÓN ESPECIALIZADA EN TRÁNSITO DEL O.I.J.	€140,133,282	€8,532,206	€148,665,488
SERV. INVESTIGACIÓN JUD. CIRC. JUD. ZONA SUR	€22,328,588	€1,137,627	€23,466,215
DELEGACIÓN REGIONAL DE PÉREZ ZELEDÓN	€22,328,588	€1,137,627	€23,466,215
SERV. INVESTIGACIÓN TRÁNSITO CIUDAD NEILLY	€22,823,099	€1,137,627	€23,960,726
DELEGACIÓN REGIONAL DE CIUDAD NEILLY	€22,823,099	€1,137,627	€23,960,726
SERV. INVESTIGACIÓN TRÁNSITO I CIRC. JUD. DE ALAJUELA	€65,174,703	€3,412,882	€68,587,585
DELEGACIÓN REGIONAL DE ALAJUELA	€21,104,309	€1,137,627	€22,241,937
DELEGACIÓN REGIONAL DE SAN CARLOS	€22,546,555	€1,137,627	€23,684,182
SUBDELEGACIÓN REGIONAL DE SAN RAMÓN	€21,523,838	€1,137,627	€22,661,466
SERV. INVESTIGACIÓN TRÁNSITO CIRC. JUD. CARTAGO	€64,461,594	€3,412,882	€67,874,477
DELEGACIÓN REGIONAL DE CARTAGO	€21,337,920	€1,137,627	€22,475,547
SUBDELEGACIÓN REGIONAL DE TURRIALBA	€21,619,597	€1,137,627	€22,757,225
SUBDELEGACIÓN REGIONAL DE TRES RÍOS	€21,504,077	€1,137,627	€22,641,705
SERV. INVESTIGACIÓN TRÁNSITO CIRC. JUD. HEREDIA	€22,120,055	€1,137,627	€23,257,682
DELEGACIÓN REGIONAL DE HEREDIA	€22,120,055	€1,137,627	€23,257,682
SERV. INVESTIGACIÓN TRÁNSITO CIRC. JUD. GUANACASTE	€66,608,571	€3,412,882	€70,021,454
DELEGACIÓN REGIONAL DE LIBERIA	€22,218,758	€1,137,627	€23,356,386
SUBDELEGACIÓN REGIONAL DE NICOYA	€21,432,373	€1,137,627	€22,570,001
SUBDELEGACIÓN REGIONAL DE CAÑAS	€22,957,440	€1,137,627	€24,095,067
SERV. INVESTIGACIÓN TRÁNSITO CIRC. JUD. PUNTARENAS	€46,866,763	€2,275,255	€49,142,017
DELEGACIÓN REGIONAL DE PUNTARENAS	€23,296,873	€1,137,627	€24,434,501
SUBDELEGACIÓN REGIONAL DE AGUIRRE Y PARRITA	€23,569,889	€1,137,627	€24,707,517
SERV. INVESTIGACIÓN TRÁNSITO I CIRC. JUD. ZONA ATLÁNTICA	€23,165,725	€1,137,627	€24,303,353
DELEGACIÓN REGIONAL DE LIMÓN	€23,165,725	€1,137,627	€24,303,353
SERV. INVESTIGACIÓN TRÁNSITO II CIRC. JUD. ZONA ATLÁNTICA	€44,787,714	€2,275,255	€47,062,969
DELEGACIÓN REGIONAL DE POCOCÍ - GUÁCIMO	€22,053,325	€1,137,627	€23,190,952
SUBDELEGACIÓN REGIONAL DE SIQUIRRES	€22,734,389	€1,137,627	€23,872,017

(1) Estas oficinas no se encuentran ubicadas en la Relación de Puestos en el Programa 927 "Servicio Jurisdiccional" sin embargo, se incluyeron a efectos de indicar el gasto liquidado por concepto del personal supernumerario asignado de forma extraordinaria, razón por la cual no registran costo de gasto variable, debido a que el monto correspondiente a este rubro se incluye en el Programa 926 "Dirección, Administración y Otros Órganos de Apoyo Jurisdiccional", junto con el costo del recurso humano ordinario.