



PODER JUDICIAL

DEPARTAMENTO DE PLANIFICACIÓN SECCIÓN PLANES Y PRESUPUESTO



COSTO DE LA JUSTICIA AÑO 2007

**960-PLA-2009
(013-PP-2009)**

JUNIO 2009



PRESENTACIÓN

En el siguiente informe se muestran y analizan los resultados para el año 2007, de la estimación del costo total en que incurrió el Poder Judicial, tanto a nivel general de la institución, como también en la desagregación realizada por Programas, Ámbitos, Circuitos, materias, y oficinas, referente a los dos grandes rubros en que se clasifican los diversos gastos registrados en cada una de las partidas y subpartidas presupuestarias, a saber Recurso Humano y Gasto Variable, dando como resultado el producto llamado “Costo de la Justicia 2007”.

Para este año se incorpora por primera vez la estimación de la inversión realizada a nivel institucional en materia género – sensitiva, para lo cual se solicitó la colaboración de la Secretaria Técnica de Género, Licda Jeannette Arias Meza, a efecto de definir las variables a considerar. El objetivo de incluir este apartado es ir visibilizando el conjunto de recursos que la Institución está destinando a cumplir con sus compromisos en materia de género. El detalle se muestra al final del capítulo uno, en el apartado 1.5.

La información base para la elaboración del Costo de la Justicia, son las “Liquidaciones de Subpartidas de Gasto”, correspondientes a cada uno de los Programa Presupuestarios, las cuales son emitidas por el Departamento Financiero Contable, órgano encargado del proceso de ejecución presupuestaria a nivel institucional.

El trabajo consiste en realizar de la forma más exacta y detallada posible, la distribución de los costos incurridos durante este período presupuestario, de acuerdo con la información suministrada por los Departamentos Financiero Contable y de Personal, esto con el fin de que cada Centro refleje el verdadero gasto en que incurrió durante el año 2007.

En el punto 1.1 de análisis por Programa se presenta la totalidad del presupuesto liquidado; sin embargo, en los análisis por ámbito y Circuito no se considera lo relativo al Superávit, dado que éste se comenta por separado en el capítulo 2, de ahí la diferencia tanto en el costo del Recurso Humano como del Gasto Variable, y por consiguiente en el costo total.



Para realizar todos estos cálculos se definió un conjunto importante de supuestos, los cuales se explican en el anexo N°1 de este documento. Adicionalmente, se considera necesario aclarar algunos conceptos para el mejor entendimiento de los cuadros y gráficos que se presentan en este informe. Seguidamente el detalle referido:

- El Recurso Humano incluye los montos correspondientes a salario base, anualidades, responsabilidad por el ejercicio de la función judicial, carrera profesional, dedicación exclusiva, sobresueldos y demás pluses e incentivos existentes en la Institución, que conforman el salario que perciben los servidores judiciales. Asimismo, se incluye el costo por concepto de servicios especiales, aguinaldos, vacaciones, salario escolar y cargas sociales.
- Por gastos variables se deben entender todas las demás erogaciones que realiza la Institución para llevar a cabo sus funciones, actividades y proyectos diariamente. De este modo, se incluyen los gastos por concepto de seguridad, tecnología, transporte, construcciones, alquileres, servicios públicos, consultorías, mantenimiento y reparación de mobiliarios y maquinarias, materiales y suministros, equipo y maquinaria, entre otros.
- La Administración Superior está compuesta por la Presidencia de la Corte, Secretaría de la Corte, Despacho de la Presidencia, Consejo Superior, Unidad Ejecutora Proyecto CORTE-BID, CONAMAJ, Contraloría y Subcontralorías de Servicios, y Secretaría Técnica de Género.
- El Ámbito Jurisdiccional está conformado por las Salas Primera, Segunda, Tercera, y Constitucional, Tribunales, Juzgados, Tribunal Disciplinario Notarial y Juzgado Notarial. Se incluyen además las plazas de Juez Supernumerario adscritas a la Presidencia de la Corte, así como las de Auxiliar Supernumerario 1 y 2 adscritas a la Sección de Asesoría Legal de la Dirección Ejecutiva, y a las Oficinas, Unidades, y Subunidades Administrativas Regionales.



- El **Ámbito Administrativo** lo conforman la Inspección Judicial, Auditoría, Departamento de Planificación, Departamento de Prensa y Comunicación Organizacional, Departamento de Personal, Dirección Ejecutiva, Departamento de Tecnología de Información, Archivo Judicial, Registro Judicial, Departamento Financiero Contable, Departamento de Proveeduría, Departamento de Seguridad, Biblioteca Judicial, Departamento de Servicios Generales, Departamento de Publicaciones e Impresos, así como Oficinas, Unidades y Subunidades Administrativas Regionales.
- En la clasificación por Circuito Judicial, en “Otros Órganos Adscritos al Poder Judicial” se incluye el Tribunal Disciplinario Notarial y el Juzgado Notarial.
- Por Oficinas de Cobertura Nacional se entenderán: Presidencia de la Corte, Despacho de la Presidencia, Unidad Ejecutora Proyecto CORTE-BID, CONAMAJ, Contraloría de Servicios, Consejo Superior, Secretaría de la Corte, Sala Primera, Sala Segunda, Sala Tercera y Sala Constitucional, Inspección Judicial, Centro Electrónico de Documentación Jurisprudencial, Escuela Judicial, Departamento de Medicina Legal, Departamento Laboratorio de Ciencias Forenses, Auditoría, Departamento de Planificación, Departamento de Prensa y Comunicación Organizacional, Departamento de Personal, Dirección Ejecutiva, Departamento de Tecnología de Información, Archivo Judicial, Registro Judicial, Departamento Financiero Contable, Departamento de Proveeduría, Departamento de Seguridad, Biblioteca Judicial, Departamento de Servicios Generales, Departamento de Artes Gráficas, y Departamento de Trabajo Social y Psicología.

La intención de esta información es que sirva como insumo en los procesos de evaluación y toma de decisiones que se llevan a cabo en los diferentes niveles de la Institución, donde se consideran aspectos de costo-beneficio.

Minor Alvarado Chaves
Sección Planes y Presupuesto

Marta Asch Corrales
Departamento de Planificación



I – PRESENTACIÓN DE RESULTADOS.

En el presente capítulo se detallan los resultados obtenidos, producto de la estimación del costo en que incurrió el Poder Judicial durante el año 2007, tanto en lo que se refiere al recurso humano como también al gasto variable, analizados ambos a nivel de programa, ámbito, circuito, materia, y oficina.

Se incluye tanto el cuadro descriptivo como la representación gráfica de cada uno de ellos, y un comentario acerca de los movimientos más sobresalientes del año bajo análisis; además, se establece una comparación con las cifras obtenidas para el 2006, a efecto de observar cómo se comportan las distintas variables de un período a otro.

1.1. ANÁLISIS SEGÚN PROGRAMA

Cuadro N°1

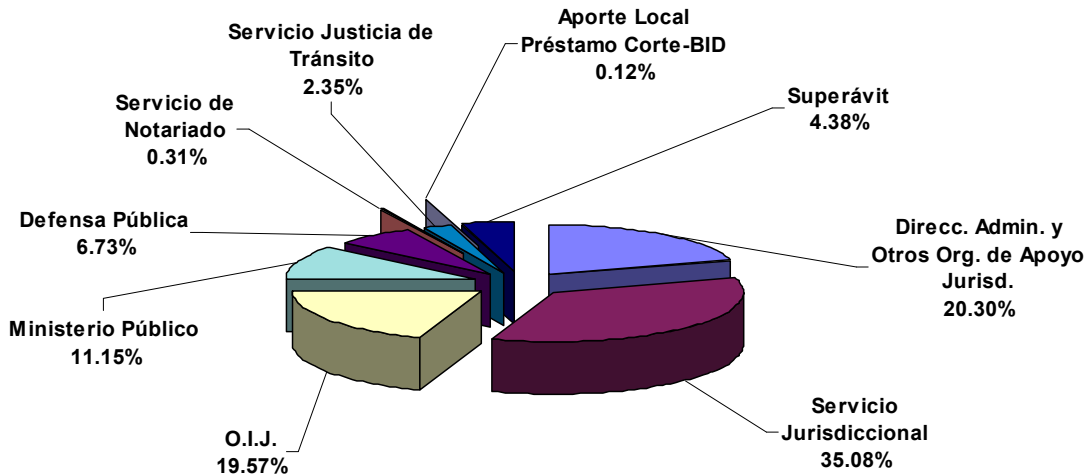
**Estimación del Costo Total del Recurso Humano y Gastos Variables
según Programa, Año 2007**

Programa	Costo Recurso Humano	Peso Relativo	Costo Gastos Variables	Peso Relativo	Costo Total	Peso Relativo
Dirección, Administ. Y Otros Org. de						
926 Apoyo Jurisd.	¢18,096,453,530	17.81%	¢6,259,242,640	34.02%	¢24,355,696,170	20.30%
927 Servicio Jurisdiccional	¢40,317,163,797	39.69%	¢1,778,044,187	9.67%	¢42,095,207,984	35.08%
Servicio Organismo de						
928 Investigación Judicial	¢19,806,648,235	19.50%	¢3,675,291,433	19.98%	¢23,481,939,669	19.57%
929 Ministerio Público	¢12,578,994,689	12.38%	¢805,028,242	4.38%	¢13,384,022,931	11.15%
930 Defensa Pública	¢7,726,021,361	7.61%	¢353,459,303	1.92%	¢8,079,480,664	6.73%
931 Servicio de Notariado	¢344,587,970	0.34%	¢23,207,621	0.13%	¢367,795,592	0.31%
Servicio Justicia de						
932 Tránsito	¢2,659,464,914	2.62%	¢164,289,450	0.89%	¢2,823,754,364	2.35%
Aporte Local						
Préstamo						
942 1377/OC-CR		0.00%	¢143,162,085	0.78%	¢143,162,085	0.12%
Superávit	¢60,000,000	0.06%	¢5,194,981,125	28.24%	¢5,254,981,125	4.38%



COSTO TOTAL ₡101,589,334,497 100.0% ₡18,396,706,088 100.0% ₡119,986,040,585 100.0%

Gráfico N° 1
Distribución Porcentual del Costo del Recurso Humano y Gastos Variables
según Programa, Año 2007



De la anterior información se puede obtener el siguiente análisis:

A) Comportamiento del Recurso Humano

Para el año 2007 el programa 927 “Servicio Jurisdiccional” es el que absorbe la mayor cantidad de recursos con un total de ₡40.317.163.797, lo que representa un 39.69 % del total, seguidamente se ubica el programa 928 “Organismo de Investigación Judicial”, con ₡19.806.648.235 (19.50 %), y a continuación el programa 926 “Dirección, Administración y Otros Órganos de Apoyo Jurisdiccional” con ₡18.096.453.530 (17.81 %). Entre estos tres programas se agrupa el 77 % del total de los recursos ejecutados, por lo tanto el restante 23 % queda repartido entre los otros cuatro programas, de los cuales el programa 929 “Ministerio Público” es el más representativo con ₡12.578.994.689 (12.38 %). En el otro extremo se tiene que el programa 931 “Servicio de Notariado” es el de menor costo con ₡344.587.970 (0.34%), y



además se presenta el caso del “Superávit” que totaliza $\text{¢}60.000.000$ (0.06%), recursos que fueron ejecutados en la subpartida 00505 “Contribución Patronal a Otros Fondos Administrados por Entes Privados”.

Para el año 2007 el “Superávit” ejecutado es un 50 % superior al del 2006, luego de este el programa 928 “Organismo de Investigación Judicial” es el que registra el mayor crecimiento porcentual respecto al año anterior, con un 17.89 %, lo cual en términos absolutos asciende a los $\text{¢}3.005.697.377$, luego de este se encuentra el programa 930 “Defensa Pública” con un aumento del 16.63 % ($\text{¢}1.101.493.593$), y posteriormente el programa 927 “Servicio Jurisdiccional” con 16.59 % ($\text{¢}5.737.540.106$). Los dos programas que experimentaron un menor incremento relativo, fueron el programa 932 “Servicio Justicia de Tránsito” con un 8.21 % ($\text{¢}201.851.310$), y el programa 931 “Servicio de Notariado” con 9.52% ($\text{¢}29.966.800$). En términos absolutos el programa 927 “Servicio Jurisdiccional” es el de mayor aumento absoluto con un total de $\text{¢}5.737.540.106$, lo que representa un 16.59 % del crecimiento total experimentado en recurso humano a nivel institucional, luego de este el segundo programa de mayor incremento es el 928 “Organismo de Investigación Judicial” con $\text{¢}3.005.697.377$ (17.89 %), y en tercer lugar el programa 926 “Dirección, Administración y Otros Órganos de Apoyo Jurisdiccional” con $\text{¢}2.534.264.657$ (16.28 %).

B) Comportamiento del Gasto Variable

En relación con la distribución del gasto variable, se tiene que para el año 2007 el programa 926 “Dirección, Administración y Otros Órganos de Apoyo Jurisdiccional”, es el que asume la mayor cantidad de recursos con $\text{¢}6.259.242.640$, lo que corresponde a un 34.02 % del total, luego de este se encuentra el “Superávit” con $\text{¢}5.194.981.125$ (28.24 %), y el programa 928 “Organismo de Investigación Judicial” con $\text{¢}3.675.291.433$ (19.98 %). Entre estos tres se agrupa el 82.24 % del total, por lo tanto el restante 17.76 % se reparte entre los otros seis programas, de los cuales el más representativo es el programa 927 “Servicio Jurisdiccional” con $\text{¢}1.778.044.187$ (9.67 %), y el de menor peso relativo es el programa 931 “Servicio de Notariado” con $\text{¢}23.207.621$, que equivale a un 0.13 % del total liquidado por concepto de gasto variable.



Respecto al análisis comparativo que se establece con los resultados presentados en el año 2006, se tiene que para el año 2007 el “Superávit” ejecutado es el que se muestra con mayor crecimiento relativo, alcanzando un 119.87 %, que equivale a un incremento de ₡2.832.273.299, luego de este se ubica el programa 926 “Dirección, Administración, y Otros Órganos de Apoyo Jurisdiccional” con un 44.85 % (₡1.937.939.011), y seguidamente se encuentra el programa 929 “Ministerio Público” con 39.78 % (₡229.109.688). Contrariamente a lo anterior, se puede observar que los dos programas que presentan menor incremento porcentual, son el programa 931 “Servicio de Notariado” con 3.60 % (₡806.125), y el programa 927 “Servicio Jurisdiccional” con un 3.65 % (₡62.562.427).

Por otra parte y continuando con el análisis de la misma variable, se tiene que en términos absolutos luego del “Superávit”, el que presenta el mayor crecimiento es el programa 926 “Dirección, Administración, y Otros Órganos de Apoyo Jurisdiccional” con un total de ₡1.937.939.011, cifra que equivale a un 44.85 %, seguido del 928 “Organismo de Investigación Judicial” con ₡936.339.154 (34.19 %), y posteriormente se ubica el programa 929 “Ministerio Público” cuyo incremento absoluto es de ₡229.109.688, correspondiente a un 39.78 %.

1.2. ANÁLISIS SEGÚN ÁMBITO

En relación con la distribución del costo por ámbito, se presenta el siguiente detalle:

Cuadro N°2

**Estimación del Costo Total del Recurso Humano y Gastos Variables
según Ámbito, Año 2007**

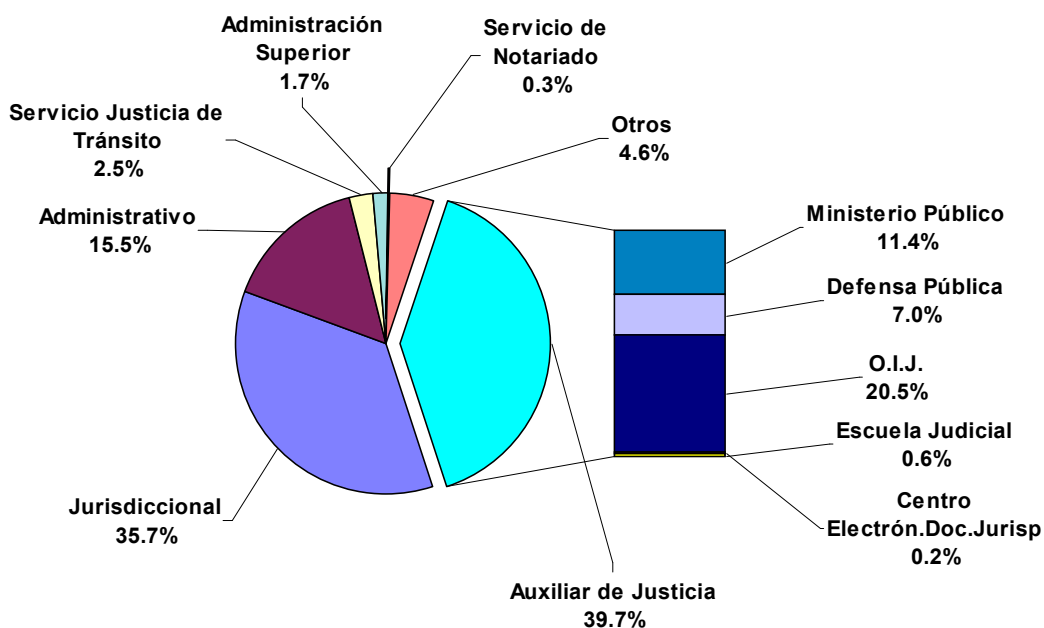
Ámbito	Costo Recurso Humano	Peso Relativo	Costo Gastos Variables	Peso Relativo	Costo Total	Peso Relativo
--------	----------------------	---------------	------------------------	---------------	-------------	---------------



Administración Superior	¢1,547,656,377	1.5%	¢449,878,613	3.4%	¢1,997,534,990	1.7%
Jurisdiccional	¢39,233,745,498	38.6%	¢1,686,234,676	12.8%	¢40,919,980,174	35.7%
Administrativo	¢12,878,774,097	12.7%	¢4,881,740,653	37.0%	¢17,760,514,750	15.5%
Auxiliar de Justicia	¢40,578,500,264	40.0%	¢5,011,334,255	38.0%	¢45,589,834,519	39.7%
Ministerio Público	¢12,279,250,989	12.1%	¢763,221,220	5.8%	¢13,042,472,209	11.4%
Defensa Pública	¢7,726,021,360	7.6%	¢353,459,303	2.7%	¢8,079,480,663	7.0%
O.I.J.	¢19,806,648,236	19.5%	¢3,675,291,433	27.8%	¢23,481,939,669	20.5%
Centro						
Electrón.Doc.Jurisp.	¢214,343,072	0.2%	¢48,334,065	0.4%	¢262,677,137	0.2%
Escuela Judicial	¢552,236,608	0.5%	¢171,028,233	1.3%	¢723,264,841	0.6%
Servicio de Notariado	¢344,587,970	0.3%	¢23,207,622	0.2%	¢367,795,592	0.3%
Servicio Justicia de Tránsito	¢2,659,464,914	2.6%	¢164,289,450	1.2%	¢2,823,754,364	2.5%
Otros	¢4,286,605,377	4.2%	¢985,039,693	7.5%	¢5,271,645,070	4.6%
Trabajo Social y Psicología	¢2,228,971,599	2.2%	¢505,648,689	3.8%	¢2,734,620,288	2.4%
Unidades de Localización	¢974,215,481	1.0%	¢387,581,493	2.9%	¢1,361,796,974	1.2%
Oficinas Centralizadas de Notificación	¢1,083,418,297	1.1%	¢91,809,511	0.7%	¢1,175,227,808	1.0%
COSTO TOTAL	¢101,529,334,497	100.0%	¢13,201,724,963	100.0%	¢114,731,059,460	100.0%



Gráfico N° 2
Distribución Porcentual del Costo del Recurso Humano y Gastos Variables
según Ámbito, Año 2007



A) Comportamiento del Recurso Humano

En relación con la clasificación que de las oficinas se hace por ámbito, para el año 2007 el ámbito “Auxiliar de Justicia” es el que reúne la mayor cantidad de recursos, con un total de ₡40.578.500.264 equivalente a un 40 % del total, y dentro de este los más representativos son el Organismo de Investigación Judicial con ₡19.806.648.236 (19.5 %), y el Ministerio Público con ₡12.279.250.989 (12.1 %). Entre estos dos últimos se agrupa el 31.6 % del porcentaje total del ámbito, por lo tanto el restante 8.4 % se distribuye entre la Defensa Pública (7.6 %), la Escuela Judicial (0.5 %), y el Centro Electrónico de Información Jurisprudencial (0.2 %). Luego del ámbito “Auxiliar de Justicia” se ubica el ámbito “Jurisdiccional” con ₡39.233.745.498 (38.6 %), y seguidamente el ámbito “Administrativo” con ₡12.878.774.097 (12.7 %). Por otra parte se tiene que los ámbitos que absorben menos recursos son “Administración Superior” con ₡1.547.656.377 (1.5 %), y “Servicio de Notariado” con ₡344.587.970 (0.3 %).



Porcentualmente, el mayor crecimiento en relación con el año 2006 lo presenta el ámbito “Administración Superior” con un 18.4 % (¢241.047.571), seguido del ámbito “Jurisdiccional” que muestra un 16.8 % (¢5.640.626.529). El incremento más bajo respecto al año anterior es de un 8.2 % y corresponde al ámbito “Servicio Justicia de Tránsito” (¢201.851.310). En términos absolutos el ámbito “Auxiliar de Justicia” es el que muestra mayor crecimiento con ¢5.821.057.639 (16.7 %), lo que representa un 40.75 % del crecimiento total en Recurso Humano registrado a nivel institucional, y dentro de los órganos que integran este ámbito, el Organismo de Investigación Judicial es el de mayor aumento tanto absoluto como porcentual con ¢3.005.697.378, que equivale a un 17.9 %.

B) Comportamiento del Gasto Variable

Respecto al costo en Gasto Variable, los ámbitos “Auxiliar de Justicia” y “Administrativo”, son los que absorben la mayor cantidad de recursos con ¢5.011.334.255 (38 %), y ¢4.881.740.653 (37 %), lo cual significa que entre ellos agrupan tres cuartas partes del total del gasto variable liquidado a nivel institucional y dentro del ámbito “Auxiliar de Justicia”, el “Organismo de Investigación Judicial” es el más representativo con ¢3.675.291.433 (27.8 %). Luego de los dos ámbitos citados se ubica el “Jurisdiccional” con ¢1.686.234.676 (12.8 %) mientras que los que asumen menos recursos para el año 2007, son “Servicio Justicia de Tránsito” con ¢164.289.450 (1.2 %), y “Servicio de Notariado” con ¢23.207.622 (0.2 %).

En términos relativos y en relación con el año 2006, el ámbito “Administrativo” es el de mayor crecimiento con 47 % (¢1.560.834.284), seguido del ámbito “Otros” con 45.6 % (¢308.658.208), y dentro de este Trabajo Social y Psicología es el de mas alto incremento porcentual con 60.7 % (¢191.090.788). Por su parte “Servicio de Notariado” es el ámbito de menor aumento relativo con tan solo un 3.6 % (¢806.126). Respecto al crecimiento absoluto experimentado por los distintos ámbitos de la institución, el “Administrativo” es igualmente el de mayor aumento con ¢1.560.834.284 (47 %), luego del cual se ubica el “Auxiliar de Justicia” que registra ¢1.242.665.014 (33 %), y dentro de este el “Organismo de



Investigación Judicial” es el que mas aumentó con un total de ¢936.339.154 (34.2 %).

Respeto al ámbito “Administrativo”, es importante hacer mención que por su naturaleza incluye recursos de uso común de la Institución, por lo que no precisamente todos los recursos son propios del personal de ese sector.

1.3. ANÁLISIS SEGÚN CIRCUITO JUDICIAL

Una vez analizada la información, se procede a mostrar el detalle siguiente:

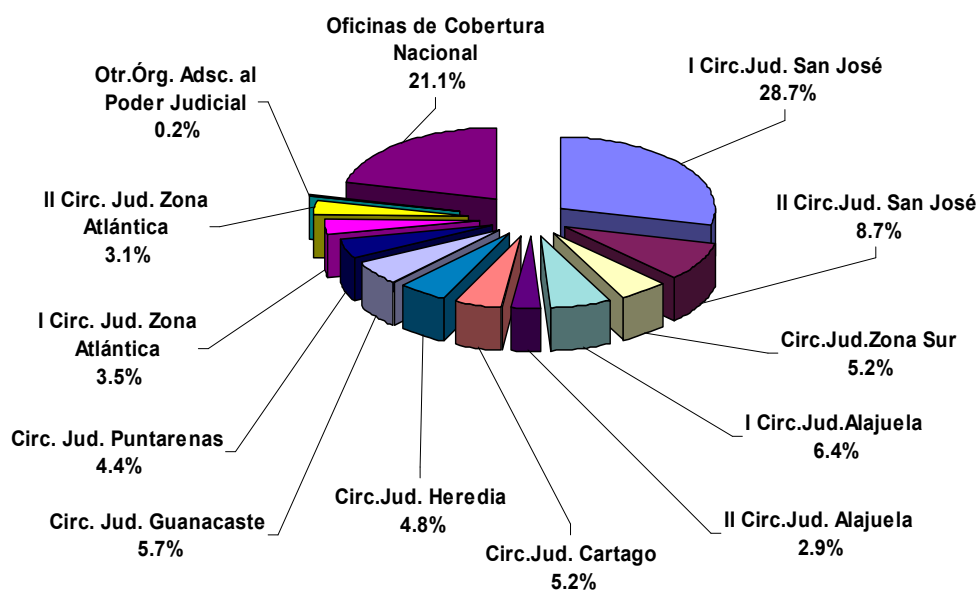
Cuadro N° 3

**Estimación del Costo Total del Recurso Humano y Gastos Variables
por Circuito Judicial, Año 2007**



Circuito	Costo Recurso Humano	Peso Relativo	Costo Gastos Variables	Peso Relativo	Costo Total	Peso Relativo
I Circuito Judicial de San José	¢29,939,184,404	29.5%	¢2,939,843,789	22.3%	¢32,879,028,193	28.7%
II Circuito Judicial de San José	¢9,193,887,934	9.1%	¢822,625,705	6.2%	¢10,016,513,639	8.7%
Circuito Judicial de la Zona Sur	¢5,260,412,284	5.2%	¢665,333,144	5.0%	¢5,925,745,428	5.2%
I Circuito Judicial de Alajuela	¢6,583,749,464	6.5%	¢760,949,250	5.8%	¢7,344,698,714	6.4%
II Circuito Judicial de Alajuela	¢3,030,566,142	3.0%	¢331,572,229	2.5%	¢3,362,138,371	2.9%
Circuito Judicial de Cartago	¢5,381,973,514	5.3%	¢580,949,381	4.4%	¢5,962,922,896	5.2%
Circuito Judicial de Heredia	¢4,922,366,578	4.8%	¢628,354,101	4.8%	¢5,550,720,679	4.8%
Circuito Judicial de Guanacaste	¢5,820,324,830	5.7%	¢718,409,453	5.4%	¢6,538,734,284	5.7%
Circuito Judicial de Puntarenas	¢4,510,192,615	4.4%	¢509,743,004	3.9%	¢5,019,935,618	4.4%
I Circuito Judicial de la Zona Atlántica	¢3,614,071,965	3.6%	¢416,751,610	3.2%	¢4,030,823,575	3.5%
II Circuito Judicial de la Zona Atlántica	¢3,273,430,315	3.2%	¢334,016,951	2.5%	¢3,607,447,266	3.1%
Otros Órganos adscritos al Poder Judicial	¢219,183,676	0.2%	¢9,180,951	0.1%	¢228,364,627	0.2%
Oficinas de Cobertura Nacional	¢19,779,990,777	19.5%	¢4,483,995,393	34.0%	¢24,263,986,170	21.1%
COSTO TOTAL	¢101,529,334,497	100.0%	¢13,201,724,963	100.0%	¢114,731,059,460	100.0%

Gráfico N° 3
Distribución Porcentual del Costo del Recurso Humano y Gastos Variables por Circuito Judicial, Año 2007





A) Comportamiento del Recurso Humano

Para el año 2007 el Primer Circuito Judicial de San José, es el más representativo de los trece circuitos definidos para efectos del Costo de la Justicia, alcanzando un costo estimado en Recurso Humano de ¢29.939.184.404 equivalente al 29.5 % del total, luego de este se ubica el Circuito denominado “Oficinas de Cobertura Nacional” con ¢19.779.990.777 (19.5 %), lo cual significa que entre estos dos Circuitos se distribuye prácticamente el 50 % del costo total, por lo tanto el restante 50 % queda distribuido entre los otros once Circuitos, de los cuales ninguno alcanza el 10 %, dado que el que más recursos asume es el Segundo Circuito Judicial de San José con un 9.1 % (¢9.193.887.934), y el de menor costo estimado es el denominado “Otros Órganos Adscritos al Poder Judicial” con tan solo un 0.2 %, correspondiente a ¢219.183.676.

Comparativamente con el año 2006, el Segundo Circuito Judicial de la Zona Atlántica es el que presenta el crecimiento porcentual más alto, ya que registra un incremento relativo del 20.5 %, equivalente a un total de ¢557.577.999, posteriormente se encuentra el Segundo Circuito Judicial de Alajuela con un 19.7 % (¢498.572.563), y luego el Circuito Judicial de la Zona Sur con 18.9 % de incremento equivalente a ¢834.990.120. Contrariamente en el otro extremo, el Circuito que para este año tuvo el menor aumento porcentual, es el denominado “Otros Órganos Adscritos al Poder Judicial” con un 7.7 % (¢15.714.875). Por otra parte se tiene que en términos absolutos, el Primer Circuito Judicial de San José es el que creció más con ¢4.280.686.473, lo cual significa un 29.97 % del incremento total mostrado a nivel institucional, luego de este Circuito aparece el denominado “Oficinas de Cobertura Nacional” con ¢2.565.802.182 (14.9 %), y seguidamente el Segundo Circuito Judicial de San José con ¢1.276.185.376 (16.1 %); por su parte el Circuito denominado “Otros Órganos Adscritos al Poder Judicial”, al igual que sucedió con el crecimiento relativo, en la parte absoluta se muestra también como el de menor avance respecto al año anterior, con tan solo ¢15.714.875 (7.7 %).

B) Comportamiento del Gasto Variable



Para el caso del costo promedio del gasto variable a nivel de Circuitos, el denominado “Oficinas de Cobertura Nacional”, es el que para el año 2007 absorbe mayor cantidad de recursos con $\text{¢}4.483.995.393$, correspondiente a un 34 %, y posteriormente se encuentra el Primer Circuito Judicial de San José con $\text{¢}2.939.843.789$ (22.3 %). Los restantes once circuitos muestran porcentajes que oscilan entre el 0.1 % ($\text{¢}9.180.951$), que corresponde al denominado “Otros Órganos Adscritos al Poder Judicial”, y el 6.2 % ($\text{¢}822.625.705$) perteneciente al Segundo Circuito Judicial de San José.

Porcentualmente el Circuito Judicial de Heredia es el de mayor crecimiento con un 39.5 % ($\text{¢}177.768.912$), seguido del Circuito denominado “Oficinas de Cobertura Nacional” con 38.2 % ($\text{¢}1.238.947.852$), y luego el Segundo Circuito Judicial de Alajuela con 35.6 % ($\text{¢}87.095.477$). Es importante resaltar que para este año, de los trece Circuitos definidos para efectos de este trabajo, en nueve de ellos el incremento en el costo del gasto variable fue superior al 30 %, en relación con el período 2006, mientras que de los restantes cuatro, el de mayor aumento porcentual lo es el Circuito Judicial de Cartago con un 26.5 % ($\text{¢}121.526.746$), mientras que el de menor crecimiento es el denominado “Otros Órganos Adscritos al Poder Judicial” con tan solo un 0.7 % ($\text{¢}65.745$). En relación con el análisis del crecimiento absoluto, “Oficinas de Cobertura Nacional” es el Circuito que encabeza la lista con un aumento de $\text{¢}1.238.947.852$ (38.2 %), y en segundo lugar se ubica el Primer Circuito Judicial de San José con $\text{¢}549.187.698$ (23 %), lo cual significa que entre estos dos Circuitos se agrupa el 55.36 %, del crecimiento total presentado respecto del año anterior en lo que a gasto variable se refiere, y entre los otros once Circuitos se reparten el restante 44.64 % de incremento total, siendo el Segundo Circuito Judicial de San José el que asume el aumento más alto de este grupo con $\text{¢}212.979.249$ (34.9 %).

1.4. ANÁLISIS DEL ÁMBITO JURISDICCIONAL SEGÚN MATERIA

Luego de realizado el análisis por programa, ámbito y Circuito, se presenta la distribución del costo correspondiente al ámbito Jurisdiccional por materia, el cual se detalla a continuación:



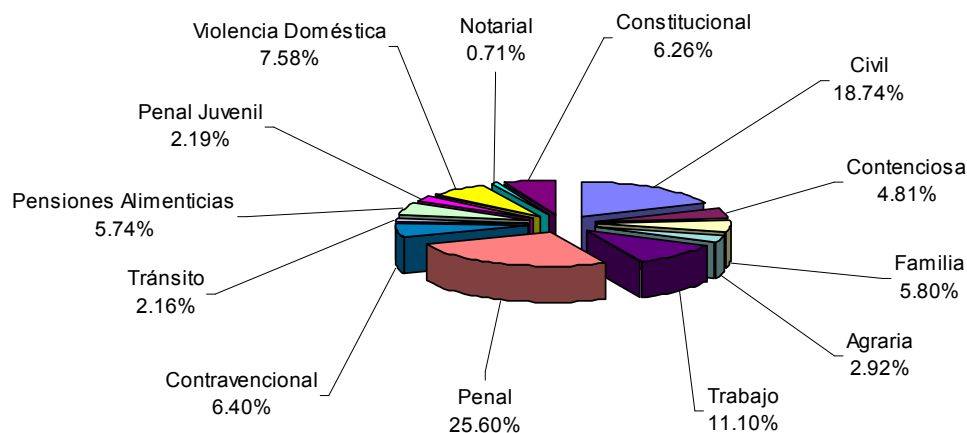
Cuadro N° 4

**Estimación del Costo Total del Recurso Humano y Gastos Variables
del Ámbito Jurisdiccional, según Materia, Año 2007**

Materia	Costo Recurso Humano	Peso Relativo	Costo Gastos Variables	Peso Relativo	Costo Total	Peso Relativo
Civil	¢7,318,995,519	18.65%	¢349,293,952	20.71%	¢7,668,289,471	18.74%
Contenciosa	¢1,890,265,995	4.82%	¢77,357,383	4.59%	¢1,967,623,378	4.81%
Familia	¢2,266,449,563	5.78%	¢104,903,316	6.22%	¢2,371,352,879	5.80%
Agraria	¢1,145,103,844	2.92%	¢48,327,594	2.87%	¢1,193,431,438	2.92%
Trabajo	¢4,378,154,755	11.16%	¢164,929,513	9.78%	¢4,543,084,268	11.10%
Penal	¢10,108,231,997	25.76%	¢365,755,680	21.69%	¢10,473,987,676	25.60%
Contravencional	¢2,480,190,209	6.32%	¢140,323,089	8.32%	¢2,620,513,298	6.40%
Tránsito	¢840,952,884	2.14%	¢44,129,251	2.62%	¢885,082,135	2.16%
Pensiones Alimenticias	¢2,224,621,968	5.67%	¢124,918,060	7.41%	¢2,349,540,029	5.74%
Penal Juvenil	¢856,565,475	2.18%	¢37,559,635	2.23%	¢894,125,110	2.19%
Violencia Doméstica	¢2,967,186,790	7.56%	¢135,122,948	8.01%	¢3,102,309,738	7.58%
Notarial	¢277,760,375	0.71%	¢11,131,770	0.66%	¢288,892,145	0.71%
Constitucional	¢2,479,266,123	6.32%	¢82,482,485	4.89%	¢2,561,748,608	6.26%
COSTO TOTAL	¢39,233,745,498	100.00%	¢1,686,234,676	100.00%	¢40,919,980,174	100.00%



Gráfico N° 4
Distribución Porcentual del Costo Total del Recurso Humano y Gastos
Variables del Ámbito Jurisdiccional, según Materia, Año 2007



A) Comportamiento del Recurso Humano

La materia Penal al igual que ha sucedido en años anteriores, es la que mayor cantidad de recursos absorbe a nivel institucional, y para el año 2007 la representatividad alcanzó un 25.76 %, correspondiente a $\text{¢}10.108.231.997$, luego aparece la materia Civil con $\text{¢}7.318.995.519$ (18.65 %), y en un tercer lugar la materia de Trabajo con $\text{¢}4.378.154.755$ (11.16 %). Entre las tres materias citadas se agrupa el 55.58 % del total del costo estimado en Recurso Humano, por lo tanto el restante 44.42 % se distribuye entre diez materias, de las cuales Violencia Doméstica es la más importante con un 7.56 % ($\text{¢}2.967.186.790$), y la menos representativa es la materia Notarial con tan solo un 0.71 % ($\text{¢}277.760.375$).

En relación con los costos registrados el año anterior para cada una de las trece materias, Agraria se ubica como la de mayor crecimiento relativo con un 27.19 %, que equivale a un total de $\text{¢}244.759.674$, seguidamente se encuentra Penal Juvenil con 24.14 % ($\text{¢}166.543.606$), y en tercer lugar la materia de Trabajo con un 18.55 % ($\text{¢}685.168.669$). Dentro de las materias que menos incremento registraron se encuentran la materia de Violencia Doméstica con un 13.34 % ($\text{¢}349.280.249$), y Contenciosa con 5.56 % ($\text{¢}99.556.248$).



En términos absolutos la materia Penal es la que presenta el mayor aumento con ¢1.559.625.062 (18.24 %), seguido de Civil con ¢1.002.034.860 (15.86 %), y posteriormente Trabajo con ¢685.168.669 (18.55 %), mientras que Notarial se muestra como la materia de menos incremento con ¢36.698.649 (15.22 %).

B) Comportamiento del Gasto Variable

En relación con el gasto variable, para el año 2007, las materias Penal y Civil, al igual que lo sucedido en el Recurso Humano, son las que absorben la mayor cantidad de recursos: Penal con ¢365.755.680 (21.69 %), y Civil con ¢349.293.952 (20.71 %). Luego de estas dos, la representatividad de cada una de las restantes materias se encuentra por debajo del 10 %, siendo la más alta de ellas la materia de Trabajo con un 9.78 % (¢164.929.513), mientras que las de menor peso relativo son Penal Juvenil con 2.23 % (¢37.559.635), y Notarial con 0.66 % (¢11.131.770).

Comparativamente con el año anterior, la materia Agraria es la que muestra un mayor crecimiento con un 12.32 % (¢5.301.830), luego se ubica la materia Penal Juvenil con 11.03 % (¢3.731.432), y posteriormente la materia Contravencional con 7.02 % (¢9.207.553). Por su parte las materias que muestran los incrementos más bajos son la materia Constitucional con 1.30 % (¢1.059.223), y Violencia Doméstica con 0.80 % (¢1.072.090).

C) Comportamiento del Costo Total

Analizando el costo total de cada una de las trece materias que conforman el ámbito Jurisdiccional, se puede notar como para el año 2007 y tal y como ha sido el comportamiento normal a través del tiempo, la materia Penal es la que absorbe la mayor cantidad de recursos con un total de ¢10.473.987.676 lo que representa un 25.60 % del costo total de la institución, luego se encuentra la materia Civil con ¢7.668.289.471 (18.74 %), y en un tercer puesto la materia de Trabajo con ¢4.543.084.268 (11.10 %), mientras que las materias que



registran menor peso relativo son Tránsito con 2.16 % (¢885.082.135) y la materia Notarial con tan solo un 0.71 % (¢288.892.145).

Del año 2006 al año 2007 hay dos materias que sobrepasan el 20 % de crecimiento porcentual, a saber Agraria con 26.51 % (¢250.061.504), y Penal Juvenil con 23.52 % (¢170.275.038), mientras que de las restantes once materias, Trabajo es la que muestra el incremento relativo mas alto con un 18.03 % (¢694.052.645), y la de menor aumento es la materia Contenciosa con un 5.32 % (¢99.412.282). Respecto al crecimiento absoluto, Penal es la materia de mayor crecimiento con un total de ¢1.569.737.248 equivalente a un 17.63 %, seguida de Civil con ¢1.013.866.178 (15.24 %), y posteriormente Trabajo con ¢694.052.645 (18.03 %).

1.5. ANÁLISIS SEGÚN GÉNERO

De acuerdo con lo explicado en la presentación del documento, para el 2007 se realizó una primera aproximación respecto los recursos destinados por el Poder Judicial en áreas consideradas dentro de la materia género-sensitiva, resultados que se presentan seguidamente y que fueron avalados por la Secretaría Técnica de Género.

Conforme se obtengan datos más precisos desde el punto de vista de variables estadísticas, podrá irse perfilando de una mejor manera esta distribución de recursos.



Cuadro N° 5
Poder Judicial
Estimación de la Inversión Realizada a Nivel Institucional en Materia Género Sensitiva
Año 2007

VARIABLE	RECURSO HUMANO	GASTO VARIABLE	TOTAL
Violencia Doméstica	¢2,967,186,790	¢135,122,948	¢3,102,309,738
Pensiones Alimenticias	¢2,224,621,968	¢124,918,060	¢2,349,540,029
Familia ¹	¢2,266,449,563	¢104,903,316	¢2,371,352,879
Penal Juvenil	¢856,565,475	¢37,559,635	¢894,125,110
Juzgado de Familia, de Niñez y Adolescencia	¢99,099,799	¢4,896,507	¢103,996,306
Secretaría Técnica de Género	¢43,044,358	¢11,154,015	¢54,198,373
Comisión de Género ²		¢5,282,500	¢5,282,500
Sección de Delitos Sexuales, Familia y Contra la Vida ³	¢117,451,108	¢22,763,629	¢140,214,737
Sección de Penal Juvenil	¢187,474,892	¢37,249,575	¢224,724,467
Fiscalía Adjunta Penal Juvenil	¢344,727,438	¢22,361,896	¢367,089,334
Fiscalía Adjunta de Violencia Doméstica y Delitos Sexuales	¢196,749,071	¢12,639,332	¢209,388,404
Oficina de Atención a la Víctima de Delitos	¢73,840,491	¢4,861,282	¢78,701,773
Plazas dedicadas a la atención de asuntos de Violencia Doméstica, Delitos Sexuales, y Atención a la Víctima, ubicadas en las Fiscalías de cabecera de provincia. ⁴	¢219,300,124	¢13,611,589	¢232,911,713
Unidad de Defensa Penal Juvenil	¢223,326,435	¢8,705,894	¢232,032,329
Unidad de Def. de Fam. Pens. Alimen. Y Reg. Disc.	¢170,364,286	¢6,094,126	¢176,458,412
Equipo de audio y video para cámaras Gesell		¢50,393,850	¢50,393,850
Aires acondicionados para cámaras Gesell		¢7,639,191	¢7,639,191



Taller para definir Reformas Legales para la Incorporación Transversal de la Política de Equidad de Género en la Ley de Carrera Judicial (atención a participantes)	¢516,860	¢516,860
Equipo de cómputo ⁶	¢2,499,370	¢2,499,370
Capacit.en Masculinidad "Talleres para la Construc.Sana de la Masculinidad"	¢14,673,929	¢14,673,929
Capacitación en Género: 86 talleres sobre "No Discriminación por Razones de Género y Otras"	¢20,188,805	¢20,188,805

Trabajo Social y Psicología ⁷	¢2,228,971,599	¢505,648,689	¢2,734,620,288
Plaza de Ginecología ⁸	¢26,566,477	¢3,718,005	¢30,284,482
Plazas de Conductoras de Detenidos ⁹	¢73,246,014	¢22,763,629	¢96,009,644
TOTAL	¢12,318,985,890	¢1,180,166,633	¢13,499,152,523

(1) No incluye el costo del Juzgado de Familia, Niñez y Adolescencia, debido a que este se presenta por separado.

(2) Para esta oficina el monto indicado no corresponde al costo sino al presupuesto asignado, esto por cuanto al no ser una oficina formalmente creada en la Relación de Puestos, no se incluye dentro de la estimación del costo.

(3) Se refiere a la estimación del costo de las plazas que atienden los delitos sexuales, las cuales de acuerdo a información suministrada por el señor José María Monge jefe de esta Sección, para el año 2007 son un total de 11 puestos desglosados de la siguiente forma: 2 Oficial de Investigación, 2 Investigador 2, y 7 Investigador 1.

(4) Estas plazas fueron creadas a partir del año 2004, y se descomponen en 7 Fiscal Auxiliar, y 7 Auxiliar Judicial 2, ubicados en las Fiscalías de cabecera de provincia: Alajuela, Cartago, Heredia, Guanacaste, Puntarenas, y Limón, así como en la Zona Sur (Pérez Zeledón).

(5) En consulta realizada a la Licda. Sonia Navarro Solano, Directora de la Unidad Ejecutora de este Programa, señala que además de los rubros indicados, es importante aclarar que en todos los proyectos que se financian y ejecutan a través de este programa presupuestario, está incorporado el componente de género.

(6) Se trata de equipo de cómputo para la Secretaría Técnica de Género, compuesto por una computadora portátil, una fotocopidora, un proyector, y un scanner.

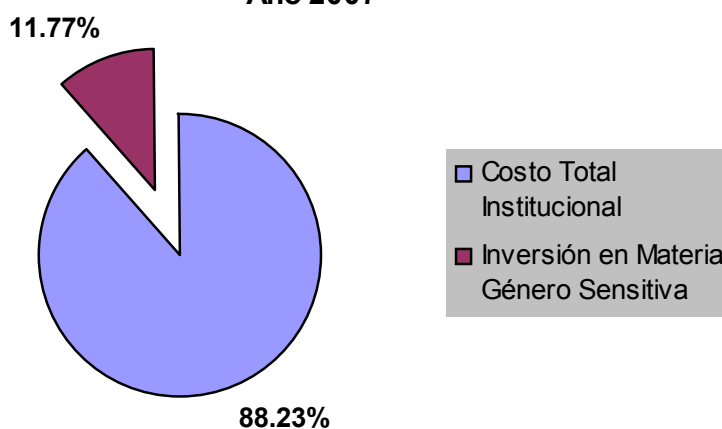
(7) Se refiere al costo total de las oficinas de Trabajo Social y Psicología a nivel nacional.

(8) Corresponde a la estimación del costo anual de la plaza que ocupa la Dra. Carmen Serrano Fonseca, Ginecóloga que brinda sus servicios en el Primero y Segundo Circuito Judicial de San José.

(9) De acuerdo a información suministrada por la Secretaría General del O.I.J., para el año 2007 habían once mujeres ocupando el puesto de conductor de detenidos a nivel nacional, desglosadas de la siguiente forma: Unidad de Cárceles del I Circ. Jud. De San José (4), Unidad de Cárceles del II Circ. Jud. De San José (4), Delegación Regional de Cartago (1), Delegación Regional de Liberia (1), y Delegación Regional de Ciudad Neilly (1).



Gráfico N° 5
Comparación Porcentual de las Estimaciones
del Costo Total Institucional, vrs la Inversión en
Materia Género Sensitiva
Año 2007



Por ser este el primer año que se incorpora al informe la estimación de la inversión en materia género-sensitiva, no se tiene un parámetro de comparación para poder analizar los resultados obtenidos, no obstante es importante señalar que en conjunto la suma de las variables consideradas, tanto de recurso humano como de gasto variable, representan en total un 11.77 % del costo total estimado para la institución en este año.



II – SUPERÁVIT.

A continuación se detalla la forma en que fue ejecutado el superávit asignado al Poder Judicial en el año 2007. Se incluye información descriptiva y gráfica que detalla la composición del mismo por partida y subpartida, además de una explicación de los principales proyectos donde fueron utilizados parte de los recursos de la partida cinco “Bienes Duraderos”, información suministrada por la Dirección Ejecutiva.

Para el año 2007 el superávit quedó distribuido en cinco partidas presupuestarias, de las cuales la partida cinco “Bienes Duraderos” es la que agrupa la mayor de recursos con un 94.9 %, lo cual evidencia que casi la totalidad del superávit fue destinado a proyectos de inversión, mientras que el restante 5.1 % queda repartido entre las otras cuatro partidas de la siguiente forma: la partida cero “Remuneraciones” (1.1 %), la uno “Servicios” (1.7 %), la dos “Materiales y Suministros” (0.4 %), y la seis “Transferencias Corrientes” (1.9 %).

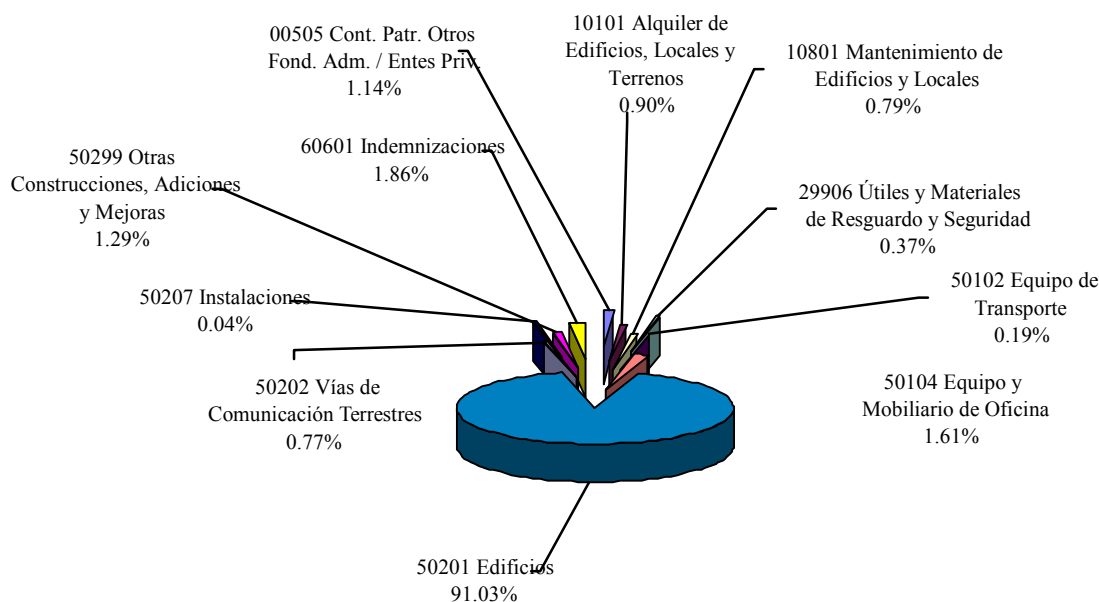
Cuadro N° 6
Prog. 926 "Direcc. Administr. y Otros Órg. de Apoyo Jurisdiccional"
Centro de Actividad 33: "Superávit"
Detalle por Partida y Subpartida
Año 2007

Código	Partida / Subpartida	Costo	Peso Relativo
0	Remuneraciones	¢60,000,000	1.14%
00505	Cont. Patr. Otros Fond. Adm. / Entes Privados	¢60,000,000	1.14%
1	Servicios	¢88,930,352	1.69%
10101	Alquiler de Edificios, Locales y Terrenos	¢47,205,506	0.90%
10801	Mantenimiento de Edificios y Locales	¢41,724,846	0.79%
2	Materiales y Suministros	¢19,567,144	0.37%
29906	Útiles y Materiales de Resguardo y Seguridad	¢19,567,144	0.37%
5	Bienes Duraderos	¢4,988,483,574	94.93%
50102	Equipo de Transporte	¢10,000,000	0.19%
50104	Equipo y Mobiliario de Oficina	¢84,780,534	1.61%
50201	Edificios	¢4,783,448,727	91.03%



50202	Vías de Comunicación Terrestres	¢40,328,064	0.77%
50207	Instalaciones	¢1,965,764	0.04%
50299	Otras Construcciones, Adiciones y Mejoras	¢67,960,485	1.29%
6	Transferencias Corrientes	¢98,000,054	1.86%
60601	Indemnizaciones	¢98,000,054	1.86%
COSTO TOTAL		¢5,254,981,125	100.0%

Gráfico N° 6
Distribución Porcentual del "Superávit" por Subpartida
Año 2007



Los ¢4.783.448.727 de la subpartida 50201 “Edificios”, cifra que corresponde al 93.07 % del Superávit total asignado al Poder Judicial para el año 2007, fueron invertidos en completar el costo de varios proyectos de obra en ejecución, algunos de los cuales se citan a continuación:

- Construcción del Edificio de Tribunales de Grecia.
- Construcción del Edificio de Tribunales de Turrialba.



- Construcción del Edificio de Tribunales de Guápiles.
- Reforzamiento de la Plaza de la Justicia.
- Actualización de los planos de los Tribunales de Justicia de Hatillo.
- Construcción de duchas en el Segundo Circuito Judicial de San José.
- Construcción de celdas en el Segundo Circuito Judicial de San José.
- Remodelación del Juzgado Agrario del Segundo Circuito Judicial de San José.
- Remodelación del Vestíbulo de los Tribunales de Justicia del Segundo Circuito Judicial de Alajuela.
- Remodelación del Juzgado de Violencia Doméstica de Pérez Zeledón.
- Remodelación del Edificio Anexo B.
- Remodelación de oficina en el Departamento Financiero Contable.
- Remodelación de oficinas en los Tribunales del Segundo Circuito Judicial de Guanacaste.



III - PRINCIPALES CONCLUSIONES DEL ANÁLISIS REALIZADO.

- ✓ Para el año 2007 el costo total del Poder Judicial asciende a los ¢119.986.040.585, de los cuales ¢101.589.334.497 o sea un 84.67 % corresponden al costo del Recurso Humano, y el restante 15.33 % equivalente a ¢18.396.706.088 a Gasto Variable. En relación con el año anterior, el costo total de la institución creció en ¢20.367.970.523, suma que representa un 20.45 % respecto al año 2006, mientras que los crecimientos experimentados en Recurso Humano y Gasto Variable, son por el orden de los ¢14.305.483.095 (16.39 %), y ¢6.062.487.428 (49.15 %) respectivamente.
- ✓ A nivel de cada uno de los ocho programas presupuestarios existentes, dentro del costo total, el programa 927 “Servicio Jurisdiccional” es el que absorbe la mayor cantidad de recursos con un total de ¢42.095.207.984, cifra que equivale a un 35.08 %, luego se ubican dos programas con porcentajes muy similares, estos son el programa 926 “Dirección, Administración y Otros Órganos de Apoyo Jurisdiccional” con 20.30 % (¢24.355.696.170), y el Programa 928 “Servicio Organismo de Investigación Judicial” con 19.57 % (¢23.481.939.669). Comparativamente el “Superávit” es el que presenta el incremento relativo más alto con un 118.71 %, correspondiente a ¢2.852.273.299, luego se encuentra el Programa 942 “Aporte Local Préstamo Corte Bid” con 22.80 % (¢26.578.865), y en tercer lugar el programa 926 “Dirección, Administración y Otros Órganos de Apoyo Jurisdiccional” con 22.49 % (¢4.472.203.668). Por su parte en términos absolutos, el Programa 927 “Servicio Jurisdiccional” es el que registra el crecimiento más alto con ¢5.800.102.533 (15.98 %), seguido del programa 926 “Dirección, Administración y Otros Órganos de Apoyo Jurisdiccional” con ¢4.472.203.668 (22.49 %).
- ✓ En lo referente a los ámbitos, el “Auxiliar de Justicia” es el más representativo para el año 2007, agrupando un total de ¢45.589.834.519, equivalente a un 39.7 %, luego aparece el ámbito “Jurisdiccional” con ¢40.919.980.174 (35.7 %), y en tercer lugar el ámbito “Administrativo” con ¢17.760.514.750 (15.5 %). En términos porcentuales, el ámbito Administrativo se convierte en el que mayor



aumento experimentó, con un total de 22.9 %, correspondiente a ¢3.305.839.633, posteriormente se encuentra el ámbito denominado “Otros” con 21 % (¢914.586.105), y luego el ámbito “Auxiliar de Justicia” con 18.3 % (¢7.063.722.653). Casualmente este último es el ámbito que en términos absolutos creció más, seguido del ámbito “Jurisdiccional” con ¢5.704.962.226 (16.2 %), y el “Administrativo” con ¢3.305.839.633 (22.9 %).

- ✓ Respecto a los Circuitos Judiciales, el Primer Circuito Judicial de San José es el que absorbe mayor cantidad de recursos del costo total, con un total de ¢32.879.028.193, cifra que representa un 28.7 % del total, posterior a este se ubica el Circuito denominado “Oficinas de Cobertura Nacional” con ¢24.263.986.170 (21.1 %), mientras que del resto de Circuitos, todos se encuentran por debajo del 10 % de representatividad, siendo el más importante de ellos el Segundo Circuito Judicial de San José con un 8.7 % (¢10.016.513.639). Comparativamente con el año 2006, los Circuitos Segundo de la Zona Atlántica y Segundo de Alajuela son los que se muestran como los de mayor crecimiento relativo, con un 21.7 % (¢642.145.457) y 21.1 % (¢585.668.040) respectivamente, luego de estos dos, el Circuito Judicial de Heredia es el de mayor avance con 20.9 % (¢957.883.481). En términos absolutos, el Primer Circuito Judicial de San José se convirtió en el de mayor aumento con ¢4.829.874.171 (17.2 %), seguido del denominado “Oficinas de Cobertura Nacional” con ¢3.804.750.034 (18.6 %), y luego el Segundo Circuito Judicial de San José con ¢1.489.164.625 (17.5 %). Tanto en términos absolutos como relativos, el Primer Circuito Judicial de la Zona Atlántica, y el Circuito denominado “Otros Órganos Adscritos al Poder Judicial”, son los que experimentaron menor crecimiento, con ¢436.732.932 (12.2 %), y ¢15.780.620 (7.4 %) respectivamente.
- ✓ En el caso de las materias, Penal es la que absorbe la mayor cantidad de recursos con un 25.60 % del total, lo que equivale a ¢10.473.987.676, luego de la cual se ubica Civil con un 18.74 % (¢7.668.289.471), y seguidamente Trabajo con 11.10 % (¢4.543.084.268). El análisis comparativo 2006-2007, muestra que la materia Agraria es la que mayor avance experimentó, con un 26.51 % (¢250.061.504) de crecimiento, posteriormente se encuentra la materia Penal Juvenil con



23.52 % (¢170.275.038), y Trabajo con 18.03 % (¢694.052.645), mientras que las de mayor incremento absoluto son Penal con ¢1.569.737.248 (17.63 %), Civil con ¢1.013.866.178 (15.24 %), y Trabajo con ¢694.052.645 (18.03 %).

- ✓ Para el año 2007 el Superávit presenta un crecimiento del 118.71 %, equivalente a ¢2.852.273.299, y al igual que lo sucedido en el año 2006, para el año 2007 el 94.9 % de estos recursos fueron utilizados en proyectos de inversión, mientras que el restante 5.1 % se destinó al pago de indemnizaciones (1.9 %), cargas sociales (1.1 %), alquiler de edificios (0.9 %), mantenimiento de edificios y locales (0.8 %), y útiles y materiales de resguardo y seguridad (0.4 %).



ANEXO N° 1

SUPUESTOS PARA ELABORAR LAS ESTIMACIONES

1. PROCEDIMIENTOS

Para determinar el costo de la justicia, se agruparon los diferentes componentes en dos grandes áreas; el recurso humano -incluye las cargas sociales- y los gastos variables, donde se ubican los servicios no personales, materiales y suministros, maquinaria y equipos, entre otros.

El desarrollo de la investigación requirió el planteamiento de algunos supuestos, sobre los cuales se basó la elaboración de este documento, los mismos se detallan en la explicación de cada aspecto.

Como un supuesto general se estableció que aquellos costos que no se pueden imputar directamente al despacho o a la clase, se distribuyeron en forma per-cápita, sin distinción de clase de puesto, ámbito judicial, o ubicación geográfica del despacho.

La distribución final que se realizó tanto del gasto del recurso humano como del gasto variable, fue conciliada contra las liquidaciones presupuestarias por programa y subpartida emitidas por el Departamento Financiero Contable, lo cual hizo necesario la aplicación de algunos ajustes a nivel de la información base considerada para estos efectos.

2. LIMITACIONES

Para el año 2007, al igual que ha sucedido en años anteriores, la limitación más importante que se presentó, fue en relación a la ausencia de los registros apropiados de la ejecución presupuestaria, tanto en gastos variables (entrega de materiales y suministros, y pago de servicios, entre otros), como en recurso humano (coletillas).



3. RECURSO HUMANO

3.1. Servicios Personales

En el proceso de costeo del rubro del recurso humano, se consideraron una serie de pluses que forman parte de la subpartida de sueldos para cargos fijos, tales como:

3.1.1. Salario Base

El monto correspondiente al salario base de cada una de las clases de puestos existentes, fue tomado de los índices salariales del primero y segundo semestre del 2007, los cuales ya incorporan dentro de cada clase, el porcentaje de incremento por concepto del costo de vida.

3.1.2. Carrera Profesional

La retribución por carrera profesional, se aplicó a aquellos puestos que tienen derecho a este plus salarial, utilizando un promedio x de puntos por programa, de acuerdo al monto total liquidado en cada uno de ellos.

3.1.3. Anualidad

El Departamento de Personal para el año 2006, determinó que en promedio a los servidores judiciales se les pagan 12 anualidades, sin embargo en algunos programas se hizo necesario modificar esa cantidad, a efectos de poder conciliar contra los montos liquidados por cada uno de ellos en la subpartida 00301 “Retribución por Años Servidos”, posteriormente se aplicó una fórmula que existe para el cálculo de las anualidades, la cual está relacionada con el salario base de cada servidor, de esta forma se obtuvo el costo en anualidades de cada clase de puesto.



3.1.4. Sobresueldo

Este sobresueldo se refiere al que gozan algunas clases de puestos de profesionales en derecho, como producto de un laudo arbitral, además de los puestos incluidos dentro de la Ley de Incentivos Médicos, por lo tanto para el cálculo de este rubro, fueron consideradas exclusivamente esas clases.

3.1.5. Responsabilidad en el Ejercicio de la Función Judicial (REFJ)

Al salario base de cada clase de puesto, se le aplicó el porcentaje correspondiente por la responsabilidad en el ejercicio de la función judicial.

3.1.6. Prohibición

Dentro de este cálculo se incluye tanto la prohibición por el ejercicio de la profesión, que se paga a las clases de profesionales en derecho, como la dedicación exclusiva, a la cual tienen derecho los profesionales de otras áreas de la Institución.

3.1.7. Sustituciones

Para el año 2007 el Departamento de Personal estimó, que el promedio ponderado de días de sustitución por servidor es de 15 días calendario, por lo tanto en un principio se consideró esa cantidad, sin embargo posteriormente fue necesario modificarla, a efectos de poder conciliar los totales por Programa, contra el dato registrado en las liquidaciones presupuestarias emitidas por el Departamento Financiero Contable en la subpartida 00105 “Suplencias”.

3.1.8. Ley de Incentivos Médicos

Para el caso de los profesionales en Ciencias Médicas, se aplicó la Ley de Incentivos Médicos.



3.2. Horas Extra, Zonaje, Disponibilidad y Dietas

La asignación de estos costos se realizó con base en los reportes emitidos por el Departamento de Personal para el año 2007, imputando el gasto al despacho correspondiente.

3.3. Servicios Especiales (Subpartida 00103)

Para incorporar los costos de plazas extraordinarias cubiertas por esta subpartida, se utilizó el reporte emitido por el Departamento de Personal, y se aplicó el gasto a los despachos correspondientes.

4. GASTOS VARIABLES

Debido a que en la institución no se cuenta a nivel de ejecución presupuestaria, con un registro detallado para las subpartidas que componen el gasto variable, el cual indique para cada una de ellas, los diferentes montos imputables a cada oficina o despacho judicial, es que se opta por realizar una distribución per – cápita dentro de cada programa, por medio de la cual el monto liquidado en cada una de las subpartidas, se distribuye entre la cantidad de servidores.

5. DESPACHOS MIXTOS: COSTO POR MATERIA

Se realizó una estimación basada en el total de casos entrados al despacho por materia, asignando el costo según la relación porcentual establecida entre ellas.



ANEXO N° 2

Estimación del Costo Total del Recurso Humano y Gastos Variables por Despacho Judicial, Año 2007

TÍTULO DEL DESPACHO	TOTAL RECURSO HUM.	TOTAL GASTOS VAR.	TOTAL GENERAL
COSTO TOTAL PODER JUDICIAL	€101,529,334,497	€13,201,724,963	€114,731,059,460
PROGRAMA 926: DIRECCIÓN Y ADMINISTRACIÓN	€18,096,453,530	€6,402,404,726	€24,498,858,256
DIRECCIÓN SUPERIOR	€875,852,876	€249,106,339	€1,124,959,216
PRESIDENCIA DE LA CORTE	€288,299,886	€52,052,071	€340,351,957
DESPACHO DE LA PRESIDENCIA	€99,616,962	€37,180,051	€136,797,013
CONSEJO SUPERIOR	€198,611,539	€40,898,056	€239,509,594
SECRETARÍA DE LA CORTE	€289,324,489	€118,976,162	€408,300,651
CONTROL INTERNO	€837,793,631	€178,464,243	€1,016,257,874
AUDITORÍA	€126,970,146	€33,462,046	€160,432,191
SECCIÓN DE AUDITORÍA DE ESTUDIOS ECONÓMICOS	€128,092,879	€26,026,035	€154,118,915
SECCIÓN DE AUDITORÍA FINANCIERA	€180,862,195	€37,180,051	€218,042,246
SECCIÓN DE AUDITORÍA OPERATIVA	€128,092,879	€26,026,035	€154,118,915
SECCIÓN DE AUDITORÍA DE ESTUDIOS ESPECIALES	€128,092,879	€26,026,035	€154,118,915
SECCIÓN DE AUDITORÍA DE TECNOLOGÍA DE INFORMACIÓN	€145,682,652	€29,744,041	€175,426,693
DISCIPLINARIO	€441,046,152	€89,232,122	€530,278,274
INSPECCIÓN JUDICIAL	€441,046,152	€89,232,122	€530,278,274
PLANIFICACIÓN	€963,354,589	€237,952,324	€1,201,306,913
DEPARTAMENTO DE PLANIFICACIÓN	€236,552,871	€66,924,091	€303,476,963
SECCIÓN DE DESARROLLO ORGANIZACIONAL	€140,202,003	€26,026,035	€166,228,038
SECCIÓN DE ESTADÍSTICA	€229,877,294	€74,360,101	€304,237,395
SECCIÓN DE PLANES Y PRESUPUESTO	€104,067,566	€18,590,025	€122,657,591
SECCIÓN DE ANÁLISIS JURÍDICO	€48,197,603	€11,154,015	€59,351,618
SECCIÓN DE CONTROL Y EVALUACIÓN	€75,901,067	€14,872,020	€90,773,087
SECCIÓN DE PROYECCIÓN INSTITUCIONAL	€128,556,185	€26,026,035	€154,582,221
INFORMACIÓN Y RELACIONES PUBLICAS	€127,853,885	€40,898,056	€168,751,941
DEPARTAMENTO DE PRENSA Y COMUNICACIÓN ORGANIZACIONAL	€127,853,885	€40,898,056	€168,751,941
GESTIÓN HUMANA	€1,076,436,464	€371,800,507	€1,448,236,971
DEPARTAMENTO DE PERSONAL	€155,068,319	€44,616,061	€199,684,380
SECCIÓN DE INVESTIGACIÓN Y DESARROLLO	€198,136,549	€44,616,061	€242,752,610
SECCIÓN DE RECLUTAMIENTO Y SELECCIÓN	€243,634,384	€89,232,122	€332,866,506



UNIDAD INTERDISCIPLINARIA	¢118,999,366	¢33,462,046	¢152,461,411
SECCIÓN DE ADMINISTRACIÓN SALARIAL	¢209,398,374	¢92,950,127	¢302,348,501
UNIDAD DE DEDUCCIONES	¢42,521,804	¢14,872,020	¢57,393,825
SECCIÓN DE ADMINISTRACIÓN DE PERSONAL	¢108,677,668	¢52,052,071	¢160,729,739
DIRECCIÓN	¢916,713,895	¢282,568,385	¢1,199,282,280
DIRECCIÓN EJECUTIVA	¢186,376,405	¢74,360,101	¢260,736,507
SECCIÓN DE TRÁMITE DE COBRO ADMINISTRATIVO	¢107,434,785	¢29,744,041	¢137,178,826
SECCIÓN DE ASESORÍA LEGAL	¢166,329,381	¢66,924,091	¢233,253,472
SECCIÓN DE ANÁLISIS Y EJECUCIÓN	¢79,672,801	¢18,590,025	¢98,262,826
SERVICIO SALUD PARA EMPLEADOS	¢357,986,226	¢81,796,111	¢439,782,338
OFICINA DE ACOPIO DE INFORMACIÓN REGISTRAL	¢18,914,297	¢11,154,015	¢30,068,312
SUMINISTROS	¢543,336,220	¢223,080,304	¢766,416,524
DEPARTAMENTO DE PROVEEDURÍA	¢158,967,915	¢55,770,076	¢214,737,991
SECCIÓN DE CONTRATACIÓN ADMINISTRATIVA	¢134,321,908	¢52,052,071	¢186,373,979
SECCIÓN DE SUMINISTROS	¢78,496,494	¢26,026,035	¢104,522,529
UNIDAD DE PATRIMONIO	¢43,553,340	¢22,308,030	¢65,861,370
UNIDAD DE ALMACÉN	¢115,387,032	¢59,488,081	¢174,875,113
UNIDAD DE DECOMISOS Y DONACIONES	¢6,304,766	¢3,718,005	¢10,022,771
UNIDAD DE TARJETERO E INVENTARIO PERMANENTE	¢6,304,766	¢3,718,005	¢10,022,771
FINANCIERO CONTABLE	¢593,413,624	¢223,080,304	¢816,493,928
DEPARTAMENTO FINANCIERO CONTABLE	¢75,210,631	¢22,308,030	¢97,518,661
SECCIÓN DE PRESUPUESTO	¢79,481,692	¢26,026,035	¢105,507,727
SECCIÓN DE CONTABILIDAD	¢98,925,083	¢33,462,046	¢132,387,128
SECCIÓN DE CONTROL DE INGRESOS Y EGRESOS JUDICIALES	¢115,827,813	¢59,488,081	¢175,315,894
SECCIÓN DE TESORERÍA	¢116,078,276	¢48,334,066	¢164,412,342
SECCIÓN DE PENSIONES Y JUBILACIONES	¢107,890,129	¢33,462,046	¢141,352,174
SERVICIOS GENERALES	¢1,215,784,253	¢620,906,846	¢1,836,691,099
ARCHIVO JUDICIAL	¢167,276,076	¢89,232,122	¢256,508,197
REGISTRO JUDICIAL	¢109,913,809	¢55,770,076	¢165,683,885
DEPARTAMENTO DE SERVICIOS GENERALES	¢100,179,012	¢29,744,041	¢129,923,052
UNIDAD DE ARQUITECTURA E INGENIERÍA	¢124,826,744	¢33,462,046	¢158,288,790
UNIDAD DE CORREO INTERNO	¢78,610,721	¢48,334,066	¢126,944,787
SECCIÓN DE COMUNICACIONES	¢17,834,485	¢11,154,015	¢28,988,500
SECCIÓN DE TRANSPORTES	¢285,711,350	¢159,874,218	¢445,585,568
SECCIÓN DE MANTENIMIENTO Y CONSTRUCCIÓN	¢154,510,513	¢81,796,111	¢236,306,624
UNIDAD DE CERRAJERÍA	¢13,217,853	¢7,436,010	¢20,653,863
SECCIÓN DE LIMPIEZA Y JARDINERÍA	¢163,703,691	¢104,104,142	¢267,807,833
TECNOLOGÍA DE INFORMACIÓN	¢1,520,589,335	¢397,826,542	¢1,918,415,877
DEPARTAMENTO DE TECNOLOGÍA DE INFORMACIÓN	¢680,283,567	¢156,156,213	¢836,439,780
SECCIÓN DE SISTEMAS DE INFORMACIÓN	¢337,966,912	¢70,642,096	¢408,609,008
SECCIÓN DE APOYO A LA GESTIÓN INFORMÁTICA	¢67,968,220	¢18,590,025	¢86,558,245
SECCIÓN DE SOPORTE TÉCNICO	¢216,189,612	¢70,642,096	¢286,831,708
SECCIÓN DE TELEMÁTICA	¢218,181,024	¢81,796,111	¢299,977,136



IMPRESA	€209,769,464	€100,386,137	€310,155,601
DEPARTAMENTO DE ARTES GRAFICAS	€42,991,371	€14,872,020	€57,863,391
UNIDAD DE ALMACENAJE	€6,304,766	€3,718,005	€10,022,771
SECCIÓN DE ARTE Y COMPOSICIÓN FOTOMECÁNICA	€50,619,831	€18,590,025	€69,209,857
SECCIÓN DE IMPRESIÓN	€85,773,185	€48,334,066	€134,107,251
UNIDAD DE ENCUADERNACIÓN	€24,080,311	€14,872,020	€38,952,331
SEGURIDAD	€695,524,763	€327,184,446	€1,022,709,209
DEPARTAMENTO DE SEGURIDAD	€660,693,505	€316,030,431	€976,723,936
UNIDAD DE SALUD E HIGIENE OCUPACIONAL	€34,831,258	€11,154,015	€45,985,273
SERVICIO ADM. TRIBUNALES I CIRCUITO JUD. DE SAN JOSÉ	€391,241,450	€200,772,274	€592,013,724
OFICINA ADMINIST. DEL I CIRCUITO JUDICIAL DE SAN JOSÉ	€206,626,159	€104,104,142	€310,730,301
SECCIÓN DE INFORMACIÓN Y DISTRIBUCIÓN DE BOLETAS	€12,000,216	€7,436,010	€19,436,226
UNIDAD DE LOC. CIT. Y PRESENTACIÓN DE SAN JOSÉ	€172,615,074	€89,232,122	€261,847,196
SERVICIO ADM. II CIRCUITO JUD. DE SAN JOSÉ	€921,336,314	€382,954,522	€1,304,290,836
SUBCONTRALORÍA DE SERV. DEL II CIRC. JUD. DE SAN JOSÉ	€54,222,636	€18,590,025	€72,812,662
OFICINA DE ADM. II CIRC. JUD. DE SAN JOSÉ	€663,286,859	€301,158,410	€964,445,270
UNIDAD DE LOC. CIT. Y PRES. II CIRC. JUD. DE SAN JOSÉ	€65,175,527	€33,462,046	€98,637,573
OFICINA TRABAJO SOCIAL DEL II CIRC. JUD. DE SAN JOSÉ	€138,651,291	€29,744,041	€168,395,332
SERVICIO ADMINISTRATIVO, CIRCUITO JUDICIAL ZONA SUR	€797,420,695	€327,184,446	€1,124,605,141
SUBCONTRALORÍA DE SERVICIOS DE LA ZONA SUR	€24,581,692	€7,436,010	€32,017,702
UNIDAD ADMINISTRATIVA REGIONAL DE LA ZONA SUR	€250,075,702	€118,976,162	€369,051,864
UNIDAD DE LOC. CIT. Y PRESENT. DE LA ZONA SUR	€36,250,710	€18,590,025	€54,840,735
OFICINA TRABAJO SOCIAL DE PÉREZ ZELEDÓN	€104,037,503	€22,308,030	€126,345,533
SUBCONTRALORIA DE SERVICIOS DE CORREDORES	€36,698,735	€11,154,015	€47,852,750
SUBUNIDAD ADMINISTRATIVA REGIONAL DE CORREDORES	€136,401,086	€63,206,086	€199,607,172
UNIDAD DE LOC. CIT. Y PRESENTACIÓN DE CORREDORES	€29,135,687	€14,872,020	€44,007,707
OFICINA DE TRABAJO SOCIAL DE CORREDORES	€65,943,289	€14,872,020	€80,815,310
OFICINA ADMINISTRATIVA REGIONAL DE GOLFITO	€91,885,012	€44,616,061	€136,501,073
UNIDAD DE LOC. CIT. Y PRESENTACIÓN DE GOLFITO	€22,411,280	€11,154,015	€33,565,295
SERVICIO ADMINISTRATIVO I CIRC. JUD. DE ALAJUELA	€769,164,292	€308,594,421	€1,077,758,713
SUBCONTRALORÍA DE SERV. DEL I CIRC. JUD. DE ALAJ.	€24,448,888	€3,718,005	€28,166,893
UNIDAD ADM. REGIONAL DEL I CIRC. JUD. DE ALAJUELA	€260,760,781	€130,130,177	€390,890,958
UNIDAD DE LOC. CIT. Y PRES. I CIRC. JUD. ALAJUELA	€42,228,015	€22,308,030	€64,536,046
OFICINA DE TRABAJO SOCIAL DEL I CIRC. JUD. DE ALAJUELA	€163,594,875	€37,180,051	€200,774,926
OFICINA DE TRABAJO SOCIAL DE GRECIA	€43,903,626	€11,154,015	€55,057,641
SUBUNIDAD ADMINISTRATIVA REGIONAL DE SAN RAMÓN	€142,384,321	€74,360,101	€216,744,422
UNIDAD DE LOC. CIT. Y PRESENTACIÓN DE SAN RAMÓN	€28,982,326	€14,872,020	€43,854,346
OFICINA DE TRABAJO SOCIAL DE SAN RAMÓN	€62,861,461	€14,872,020	€77,733,481
SERVICIO ADMINISTRATIVO II CIRC. JUD. DE ALAJUELA	€334,503,496	€130,130,177	€464,633,673
SUBUNIDAD ADM. REG. DEL II CIRC. JUD. DE ALAJUELA	€159,296,806	€78,078,106	€237,374,912
UNIDAD DE LOC. CIT. Y PRES. II CIRC. JUD. ALAJUELA	€43,892,032	€22,308,030	€66,200,063



OFICINA DE TRABAJO SOCIAL II CIRC. JUD. DE ALAJUELA	¢131,314,658	¢29,744,041	¢161,058,698
SERVICIO ADMINISTRATIVO CIRCUITO JUDICIAL DE CARTAGO	¢412,945,824	¢167,310,228	¢580,256,052
SUBCONTRALORÍA DE SERVICIOS DE CARTAGO	¢6,249,739	¢3,718,005	¢9,967,744
UNIDAD ADMINISTRATIVA REGIONAL DE CARTAGO	¢225,838,336	¢111,540,152	¢337,378,488
UNIDAD DE LOC. CIT. Y PRESENTACIÓN DE CARTAGO	¢36,227,907	¢18,590,025	¢54,817,932
OFICINA DE TRABAJO SOCIAL DE CARTAGO	¢100,731,539	¢22,308,030	¢123,039,569
OFICINA DE TRABAJO SOCIAL DE TURRIALBA	¢43,898,304	¢11,154,015	¢55,052,319
SERVICIO ADMINISTRATIVO CIRCUITO JUDICIAL DE HEREDIA	¢636,809,603	¢267,696,365	¢904,505,968
SUBCONTRALORÍA DE SERVICIOS DE HEREDIA	¢54,222,636	¢18,590,025	¢72,812,662
UNIDAD ADMINISTRATIVA REGIONAL DE HEREDIA	¢272,555,673	¢141,284,193	¢413,839,865
UNIDAD DE LOC. CIT. Y PRES. DE HEREDIA	¢30,655,528	¢14,872,020	¢45,527,549
OFICINA DE TRABAJO SOCIAL DE HEREDIA	¢144,630,125	¢33,462,046	¢178,092,171
SUBUNIDAD ADMINISTRATIVA DE SAN JOAQUÍN DE FLORES	¢134,745,641	¢59,488,081	¢194,233,722
SERVICIO ADM. CIRCUITO JUDICIAL DE GUANACASTE	¢791,635,570	¢327,184,446	¢1,118,820,016
SUBCONTRALORÍA DE SERVICIOS DE GUANACASTE	¢32,821,421	¢7,436,010	¢40,257,432
UNIDAD ADMINISTRATIVA REGIONAL DE GUANACASTE	¢204,511,417	¢92,950,127	¢297,461,544
UNIDAD DE LOC. CIT. Y PRESENTACIÓN DE LIBERIA	¢29,661,778	¢14,872,020	¢44,533,798
OFICINA DE TRABAJO SOCIAL DE LIBERIA	¢103,072,682	¢22,308,030	¢125,380,712
SUBUNIDAD ADMINISTRATIVA REGIONAL DE NICOYA	¢171,344,168	¢85,514,117	¢256,858,284
UNIDAD DE LOC. CIT. Y PRESENTACIÓN DE NICOYA	¢21,736,744	¢11,154,015	¢32,890,759
SUBCONT. DE SERV. GUANACASTE SEDE SANTA CRUZ	¢17,220,243	¢7,436,010	¢24,656,253
OFICINA ADMINISTRATIVA REGIONAL DE SANTA CRUZ	¢124,099,800	¢59,488,081	¢183,587,881
UNIDAD DE LOC. CIT. Y PRESENTACIÓN DE SANTA CRUZ	¢22,552,087	¢11,154,015	¢33,706,102
OFICINA DE TRABAJO SOCIAL DE SANTA CRUZ	¢64,615,230	¢14,872,020	¢79,487,250
SERVICIO ADM. CIRCUITO JUDICIAL DE PUNTARENAS	¢476,017,550	¢178,464,243	¢654,481,793
SUBCONTRALORÍA DE SERVICIOS DE PUNTARENAS	¢42,913,647	¢11,154,015	¢54,067,662
UNIDAD ADMINISTRATIVA REGIONAL DE PUNTARENAS	¢231,441,914	¢111,540,152	¢342,982,066
UNIDAD DE LOC. CIT. Y PRESENTACIÓN DE PUNTARENAS	¢28,982,326	¢14,872,020	¢43,854,346
OFICINA DE TRABAJO SOCIAL DE PUNTARENAS	¢126,065,048	¢29,744,041	¢155,809,089
OFICINA DE TRABAJO SOCIAL DE AGUIRRE Y PARRITA	¢46,614,615	¢11,154,015	¢57,768,630
SERVICIO ADM. I CIRCUITO JUDICIAL ZONA ATLÁNTICA	¢463,537,563	¢178,464,243	¢642,001,806
SUBCONTRALORIA DE SERVICIO DE LA ZONA ATLÁNTICA	¢30,705,685	¢7,436,010	¢38,141,695
UNIDAD ADM. REGIONAL DEL I CIRC. JUD. Z.ATLÁNTICA	¢244,604,708	¢118,976,162	¢363,580,871
UNID. DE LOC. CIT. Y PRES. I CIRC. JUD. ZONA ATLÁNTICA	¢34,982,434	¢18,590,025	¢53,572,459
OFICINA DE TRAB. SOCIAL DEL I CIRC. JUD. ZONA ATL.	¢153,244,736	¢33,462,046	¢186,706,782
SERVICIO ADM. II CIRCUITO JUDICIAL ZONA ATLÁNTICA	¢273,482,445	¢96,668,132	¢370,150,577
SUBCONTR. DE SERVICIO ZONA ATLÁNTICA SEDE POCOCÍ	¢18,026,008	¢7,436,010	¢25,462,018
SUBUNIDAD ADM. REG. II CIRC. JUD. ZONA ATLÁNTICA	¢120,879,633	¢52,052,071	¢172,931,704
UNID. DE LOC. CIT. Y PRES. DEL II CIRC. JUD. ZONA ATL.	¢28,982,326	¢14,872,020	¢43,854,346
OFIC. DE TRAB. SOCIAL II CIRC. JUD. ZONA ATLÁNTICA	¢105,594,479	¢22,308,030	¢127,902,509
CAPACITACIÓN	¢552,236,608	¢171,028,233	¢723,264,841



ESCUELA JUDICIAL	¢394,988,155	¢111,540,152	¢506,528,307
UNIDAD DE PRODUCCIÓN AUDIOVISUAL	¢28,161,044	¢14,872,020	¢43,033,065
UNIDAD DE ADIESTRAMIENTO	¢129,087,409	¢44,616,061	¢173,703,469
BIBLIOTECA	¢84,419,589	¢33,462,046	¢117,881,634
BIBLIOTECA JUDICIAL	¢84,419,589	¢33,462,046	¢117,881,634
INFORMACIÓN JURISPRUDENCIAL	¢214,343,071	¢48,334,066	¢262,677,137
CENTRO ELECTRÓNICO DE DOCUMENTACIÓN JURISPRUDENCIAL	¢214,343,071	¢48,334,066	¢262,677,137
TRABAJO SOCIAL Y PSICOLOGÍA	¢630,198,138	¢145,002,198	¢775,200,335
DPTO. DE TRAB. SOCIAL Y PSICOL. (SEDE CENTRAL)	¢586,305,457	¢133,848,182	¢720,153,639
OFICINA DE TRABAJO SOCIAL DE DESAMPARADOS	¢43,892,681	¢11,154,015	¢55,046,696
PROYECTO CORTE - BID	¢120,776,958	¢29,744,041	¢150,520,999
UNIDAD EJECUTORA DEL PROYECTO CORTE-BID	¢120,776,958	¢29,744,041	¢150,520,999
MEJORAMIENTO DE LA ADMINISTRACIÓN DE JUSTICIA	¢45,656,257	¢14,872,020	¢60,528,278
COMISIÓN NACIONAL PARA EL MEJ. DE LA ADM. DE JUSTICIA	¢45,656,257	¢14,872,020	¢60,528,278
SERVICIO AL USUARIO	¢120,214,597	¢40,898,056	¢161,112,653
CONTRALORÍA DE SERVICIOS (SEDE CENTRAL)	¢120,214,597	¢40,898,056	¢161,112,653
GÉNERO	¢43,044,358	¢11,154,015	¢54,198,373
SECRETARÍA TÉCNICA DE GÉNERO	¢43,044,358	¢11,154,015	¢54,198,373
PROGRAMA 927: SERVICIO JURISDICCIONAL	¢40,317,163,797	¢1,778,044,187	¢42,095,207,984
SERVICIO JUSTICIA CASACIÓN PENAL	¢768,239,295	¢22,646,346	¢790,885,641
SALA TERCERA	¢768,239,295	¢22,646,346	¢790,885,641
SERVICIO JUSTICIA CASACIÓN LABORAL	¢682,221,229	¢18,973,966	¢701,195,195
SALA SEGUNDA	¢682,221,229	¢18,973,966	¢701,195,195
SERVICIO JUSTICIA CASACIÓN CONT. ADMINISTRATIVO CIVIL	¢738,203,729	¢22,034,283	¢760,238,012
SALA PRIMERA	¢738,203,729	¢22,034,283	¢760,238,012
SERVICIO JUSTICIA CONSTITUCIONAL	¢2,273,964,532	¢75,895,862	¢2,349,860,394
SALA CONSTITUCIONAL	¢2,273,964,532	¢75,895,862	¢2,349,860,394
SERVICIO JUSTICIA PENAL	¢2,953,167,795	¢122,412,681	¢3,075,580,476
TRIBUNAL PENAL DEL I CIRCUITO JUDICIAL DE SAN JOSÉ	¢1,095,070,704	¢38,559,994	¢1,133,630,698
TRIBUNAL PENAL DESAMPARADOS-HATILLO	¢335,360,882	¢11,017,141	¢346,378,023
TRIBUNAL PENAL DESAMPARADOS-HATILLO SEDE HATILLO	¢45,998,928	¢1,836,190	¢47,835,118
JUZGADO PENAL DEL I CIRCUITO JUDICIAL DE SAN JOSÉ	¢508,840,288	¢22,034,283	¢530,874,571
JUZGADO PENAL JUVENIL DE SAN JOSÉ	¢157,779,456	¢7,956,824	¢165,736,280



JUZGADO PENAL DE DESAMPARADOS	¢127,096,239	¢5,508,571	¢132,604,810
JUZGADO PENAL DE HATILLO	¢133,468,649	¢6,120,634	¢139,589,283
JUZGADO PENAL DE PURISCAL	¢55,412,230	¢2,448,254	¢57,860,483
JUZGADO PENAL DE PAVAS	¢126,632,577	¢5,508,571	¢132,141,147
JUZGADO DE EJECUCIÓN DE LA PENA DE SAN JOSÉ	¢89,766,728	¢4,284,444	¢94,051,172
JUZGADO DE EJECUCIÓN DE LAS SANCIONES PENALES JUV.	¢63,711,081	¢3,060,317	¢66,771,398
JUZGADO CONTRAVENCIONAL DEL I CIRC. JUD. DE SAN JOSÉ	¢159,777,566	¢11,017,141	¢170,794,707
JUZGADO CONTRAVENCIONAL DE DESAMPARADOS	¢54,252,467	¢3,060,317	¢57,312,784
SERVICIO JUSTICIA CIVIL	¢2,117,397,990	¢111,395,539	¢2,228,793,529
TRIBUNAL PRIMERO CIVIL	¢167,643,973	¢6,732,697	¢174,376,670
TRIBUNAL SEGUNDO CIVIL	¢266,040,925	¢9,180,951	¢275,221,876
JUZGADO PRIMERO CIVIL DE SAN JOSÉ	¢153,442,448	¢7,956,824	¢161,399,272
JUZGADO SEGUNDO CIVIL DE SAN JOSÉ	¢161,024,368	¢8,568,888	¢169,593,256
JUZGADO TERCERO CIVIL DE SAN JOSÉ	¢160,664,544	¢8,568,888	¢169,233,432
JUZGADO CUARTO CIVIL DE SAN JOSÉ	¢160,639,736	¢8,568,888	¢169,208,624
JUZGADO QUINTO CIVIL DE SAN JOSÉ	¢160,456,417	¢8,568,888	¢169,025,305
JUZGADO SEXTO CIVIL DE SAN JOSÉ	¢153,427,433	¢7,956,824	¢161,384,257
JUZGADO PRIMERO CIVIL DE MENOR CUANTÍA DE SAN JOSÉ	¢120,065,573	¢7,344,761	¢127,410,334
JUZGADO SEGUNDO CIVIL DE MENOR CUANTÍA DE SAN JOSÉ	¢119,844,805	¢7,344,761	¢127,189,566
JUZGADO TERCERO CIVIL DE MENOR CUANTÍA DE SAN JOSÉ	¢120,065,573	¢7,344,761	¢127,410,334
JUZGADO CUARTO CIVIL DE MENOR CUANTÍA DE SAN JOSÉ	¢127,057,108	¢7,956,824	¢135,013,932
JUZGADO QUINTO CIVIL DE MENOR CUANTÍA DE SAN JOSÉ	¢127,180,281	¢7,956,824	¢135,137,106
JUZGADO SEXTO CIVIL DE MENOR CUANTÍA DE SAN JOSÉ	¢119,844,805	¢7,344,761	¢127,189,566
SERVICIO JUSTICIA VIOLENCIA DOMESTICA	¢273,103,865	¢12,853,331	¢285,957,196
JUZDO. DE VIOL. DOMÉST. DEL I CIRC. JUD. DE SAN JOSÉ	¢90,988,122	¢4,284,444	¢95,272,566
JUZDO. DE VIOL. DOM. DE HAT. SAN SEB. Y ALAJ.	¢91,133,517	¢4,284,444	¢95,417,961
JUZGADO DE VIOLENCIA DOMÉSTICA DE DESAMPARADOS	¢90,982,226	¢4,284,444	¢95,266,670
SERVICIO JUSTICIA DE FAMILIA	¢1,092,447,840	¢53,249,516	¢1,145,697,357
TRIBUNAL DE FAMILIA	¢259,022,172	¢8,568,888	¢267,591,060
JUZGADO PRIMERO DE FAMILIA DE SAN JOSÉ	¢146,142,360	¢7,344,761	¢153,487,121
JUZGADO SEGUNDO DE FAMILIA DE SAN JOSÉ	¢146,931,077	¢7,344,761	¢154,275,838
JUZGADO DE FAMILIA, DE NIÑEZ Y ADOLESCENCIA	¢99,099,799	¢4,896,507	¢103,996,306
JUZGADO DE FAMILIA DE DESAMPARADOS	¢119,176,216	¢6,732,697	¢125,908,914
JDO DE PENS. ALIMENT. DEL I CIRC. JUD. DE SAN JOSÉ	¢154,308,915	¢8,568,888	¢162,877,802
JUZGADO DE PENSIONES ALIMENTARIAS DE DESAMPARADOS	¢167,767,301	¢9,793,014	¢177,560,316
SERVICIO JUSTICIA MIXTO	¢1,352,021,152	¢77,732,052	¢1,429,753,204
JUZGADO CIVIL TRABAJO Y FAMILIA DE HATILLO	¢139,293,430	¢7,956,824	¢147,250,254
JUZGADO CIVIL Y TRABAJO DE DESAMPARADOS	¢112,467,336	¢6,120,634	¢118,587,970
JUZGADO CIVIL, TRABAJO Y FAMILIA DE PURISCAL	¢100,789,331	¢4,896,507	¢105,685,838
JUZGADO DE PENSIONES Y VIOLENCIA DOMESTICA DE PAVAS	¢107,128,639	¢6,120,634	¢113,249,273
JUZGADO DE PENSIONES Y VIOLENCIA DOMESTICA DE ESCAZU	¢54,252,467	¢3,060,317	¢57,312,784
JUZGADO CONTRAVENCIONAL Y MENOR CUANTÍA DE ASERRI	¢107,128,639	¢6,120,634	¢113,249,273
JUZGADO DE MENOR CUANTÍA DE DESAMPARADOS	¢67,391,644	¢4,284,444	¢71,676,088
JUZGADO CONTRAVENCIONAL Y DE MENOR CUANTÍA DE ESCAZÚ	¢67,391,644	¢4,284,444	¢71,676,088



JUZGADO CONTRAVENCIONAL Y DE MENOR CUANTÍA DE HATILLO	¢80,709,266	¢5,508,571	¢86,217,837
JUZGADO CONTRAVENCIONAL Y MENOR CUANTÍA DE MORA	¢47,609,644	¢2,448,254	¢50,057,898
JUZGADO CONTRAVENCIONAL Y MENOR CUANTÍA DE PURISCAL	¢76,479,658	¢4,896,507	¢81,376,165
JUZGADO CONTRAVENCIONAL Y MENOR CUANTÍA DE SANTA ANA	¢68,107,594	¢4,284,444	¢72,392,037
JUZGADO CONTRAVENCIONAL Y DE MENOR CUANTÍA DE ACOSTA	¢43,229,510	¢1,836,190	¢45,065,700
JUZDO. CONTRAV. Y DE M. CUANTÍA DE TURRUBARES	¢37,588,693	¢1,224,127	¢38,812,820
JUZDO. CONTRAV. Y DE M. CUANTÍA DE SAN SEBAST.	¢67,792,282	¢4,284,444	¢72,076,725
JUZDO. CONTRAV. Y DE M. CUANTÍA DE ALAJUELITA	¢113,840,265	¢6,732,697	¢120,572,962
JUZGADO CONTRAVENCIONAL Y DE MENOR CUANTÍA DE PAVAS	¢60,821,109	¢3,672,380	¢64,493,489
SERVICIO JUSTICIA PENAL II CIRC. JUD. DE SAN JOSÉ	¢1,581,482,446	¢47,128,882	¢1,628,611,328
TRIBUNAL DE CASACIÓN PENAL	¢463,878,144	¢9,180,951	¢473,059,096
TRIBUNAL PENAL DEL II CIRC. JUDICIAL SAN JOSÉ	¢402,022,938	¢12,853,331	¢414,876,269
TRIBUNAL PENAL JUVENIL	¢107,047,451	¢3,060,317	¢110,107,768
JUZGADO PENAL II CIRC. JUD. DE SAN JOSÉ	¢326,701,663	¢11,629,205	¢338,330,867
JUZGADO PENAL DE TURNO EXTRAORDINARIO DE SAN JOSÉ	¢181,199,965	¢4,896,507	¢186,096,472
JUZGADO CONTRAVENCIONAL DEL II CIRC. JUD. DE SAN JOSÉ	¢100,632,285	¢5,508,571	¢106,140,856
SERVICIO JUSTICIA LABORAL II CIRC. JUD. DE SAN JOSÉ	¢1,475,995,959	¢54,473,643	¢1,530,469,602
TRIBUNAL DE TRABAJO	¢397,185,545	¢11,629,205	¢408,814,750
JUZGADO DE TRABAJO DEL II CIRC. JUD. DE SAN JOSÉ	¢792,318,396	¢29,379,043	¢821,697,440
TRIB. DE TRAB. DE M. CTÍA. II CIRC. JUD. DE SAN JOSÉ	¢286,492,017	¢13,465,395	¢299,957,412
SERVICIO JUSTICIA CONTENCIOSO ADMINISTRATIVO	¢1,563,639,825	¢66,102,848	¢1,629,742,673
TRIBUNAL CONTENCIOSO ADMINISTRATIVO	¢352,144,803	¢10,405,078	¢362,549,881
JUZGADO CONTENCIOSO ADM. Y CIVIL DE HACIENDA	¢446,298,810	¢15,913,648	¢462,212,458
JUZGADO CIVIL DE HACIENDA DE ASUNTOS SUMARIOS	¢765,196,213	¢39,784,121	¢804,980,334
SERVICIO JUSTICIA CIVIL II CIRC. JUD. SAN JOSÉ	¢332,445,397	¢16,525,712	¢348,971,109
JUZGADO CIVIL DEL II CIRCUITO JUDICIAL DE SAN JOSÉ	¢190,786,750	¢9,180,951	¢199,967,701
JUZDO. CIVIL DE M. CUANTÍA DEL II CIRC. JUD. DE SAN JOSÉ	¢141,658,647	¢7,344,761	¢149,003,408
SERVICIO JUSTICIA AGRARIO	¢247,944,467	¢7,956,824	¢255,901,291
TRIBUNAL AGRARIO	¢170,859,574	¢4,896,507	¢175,756,082
JUZGADO AGRARIO II CIRCUITO JUDICIAL DE SAN JOSÉ	¢77,084,892	¢3,060,317	¢80,145,209
SERV. JUST. VIOL. DOMES. II CIRC. JUD. S. J.	¢334,780,233	¢11,629,205	¢346,409,438
JUZDO. DE VIOL. DOMÉSTICA DEL II CIRC. JUD. DE SAN JOSÉ	¢161,909,557	¢6,732,697	¢168,642,255
JUZDO. DE VIOL. DOMÉSTICA DE TURNO EXT. DE SAN JOSÉ	¢172,870,676	¢4,896,507	¢177,767,183
SERVICIO JUSTICIA DE FAMILIA II CIRC. JUD. SAN JOSÉ	¢475,418,759	¢24,482,536	¢499,901,295
JUZGADO DE FAMILIA DEL II CIRC. JUD. DE SAN JOSÉ	¢175,969,147	¢7,956,824	¢183,925,971
JUZDO. DE PENS. ALIM. DEL II CIRC. JUD. DE SAN JOSÉ	¢299,449,612	¢16,525,712	¢315,975,324
SERVICIO JUSTICIA PENAL CIRCUITO JUDICIAL ZONA SUR	¢345,027,116	¢15,301,585	¢360,328,701
JUZGADO PENAL DE PÉREZ ZELEDÓN	¢132,793,165	¢5,508,571	¢138,301,736
JUZGADO PENAL DE GOLFITO	¢62,156,720	¢3,060,317	¢65,217,037
JUZGADO PENAL DE OSA	¢58,630,636	¢3,060,317	¢61,690,953



JUZGADO PENAL DE CORREDORES	€91,446,596	€3,672,380	€95,118,976
SERVICIO JUSTICIA AGRARIO CIRC. JUD. ZONA SUR	€102,440,270	€4,896,507	€107,336,777
JUZGADO AGRARIO DE LA ZONA SUR	€102,440,270	€4,896,507	€107,336,777
SERVICIO JUSTICIA VIOL. DOMÉSTICA ZONA SUR	€91,705,584	€3,672,380	€95,377,964
JUZGADO DE VIOLENCIA DOMESTICA DE PÉREZ ZELEDÓN	€91,705,584	€3,672,380	€95,377,964
SERVICIO JUSTICIA MIXTO CIRCUITO JUDICIAL ZONA SUR	€1,537,298,273	€69,163,165	€1,606,461,437
TRIBUNAL DE LA ZONA SUR	€235,246,570	€6,732,697	€241,979,267
TRIBUNAL CORREDORES-GOLFITO-OSA	€51,434,233	€1,836,190	€53,270,423
TRIBUNAL CORREDORES-GOLFITO-OSA, SEDE OSA	€47,519,927	€1,836,190	€49,356,117
TRIBUNAL CORREDORES-GOLFITO-OSA, SEDE CORREDORES	€135,649,374	€4,284,444	€139,933,818
JUZGADO CIVIL Y TRABAJO DE PÉREZ ZELEDÓN	€138,081,034	€6,120,634	€144,201,668
JUZGADO CIVIL, TRABAJO Y FAMILIA DE GOLFITO	€103,838,982	€4,896,507	€108,735,489
JUZGADO CIVIL TRABAJO Y FAMILIA DE OSA	€66,021,052	€3,672,380	€69,693,432
JUZGADO CIVIL Y TRABAJO DE CORREDORES	€49,836,697	€2,448,254	€52,284,951
JUZGADO DE FAMILIA Y PENAL JUVENIL DE PÉREZ ZELEDÓN	€105,865,941	€4,896,507	€110,762,448
JUZGADO DE FAM., PENAL JUV. Y VIOL. DOM. DE CORREDORES	€89,486,419	€3,672,380	€93,158,799
JUZGADO CONTRAVENCIONAL DE PÉREZ ZELEDÓN	€108,467,733	€6,120,634	€114,588,367
JUZGADO MENOR CUANTÍA DE PÉREZ ZELEDÓN	€62,087,407	€3,672,380	€65,759,787
JUZGADO CONTRAV. Y MENOR CUANTÍA DE GOLFITO	€56,615,729	€3,060,317	€59,676,046
JUZGADO CONTRAV. Y DE MENOR CUANTÍA DE CORREDORES	€95,944,874	€4,896,507	€100,841,381
JUZGADO CONTRAV. Y DE MENOR CUANTÍA DE COTO BRUS	€61,338,778	€3,672,380	€65,011,158
JUZGADO CONTRAVENCIONAL Y DE MENOR CUANTÍA DE OSA	€65,075,840	€3,672,380	€68,748,221
JUZGADO CONTRAV. Y DE MENOR CUANTÍA DE BUENOS AIRES	€64,787,683	€3,672,380	€68,460,063
SERVICIO JUSTICIA PENAL I CIRC. JUD. ALAJUELA	€556,694,033	€26,318,726	€583,012,759
JUZGADO PENAL DEL I CIRCUITO JUDICIAL DE ALAJUELA	€201,399,168	€7,956,824	€209,355,992
JUZGADO PENAL JUVENIL DEL I CIRC. JUD. DE ALAJUELA	€56,397,724	€3,060,317	€59,458,041
JUZGADO DE EJECUCIÓN DE LA PENA DE ALAJUELA	€124,030,626	€5,508,571	€129,539,197
JUZGADO PENAL DE GRECIA	€64,403,145	€3,672,380	€68,075,526
JUZGADO PENAL DE SAN RAMÓN	€56,099,644	€3,060,317	€59,159,961
JUZGADO CONTRAVENCIONAL DEL I CIRC. JUD. DE ALAJUELA	€54,363,726	€3,060,317	€57,424,043
SERVICIO JUSTICIA LABORAL I CIRC. JUD. DE ALAJUELA	€90,975,330	€4,284,444	€95,259,774
JUZGADO DE TRABAJO DEL I CIRC. JUD. DE ALAJUELA	€90,975,330	€4,284,444	€95,259,774
SERVICIO JUSTICIA CIVIL I CIRC. JUD. DE ALAJUELA	€157,951,447	€7,956,824	€165,908,272
JUZGADO CIVIL DEL I CIRCUITO JUDICIAL DE ALAJUELA	€157,951,447	€7,956,824	€165,908,272
SERVICIO JUSTICIA AGRARIO I CIRC. JUD. DE ALAJUELA	€84,111,739	€3,672,380	€87,784,120
JUZGADO AGRARIO I CIRC. JUD. ALAJUELA	€84,111,739	€3,672,380	€87,784,120
SERVICIO JUSTICIA VIOL. DOMES. I CIRC. JUD. ALAJUELA	€136,397,395	€6,120,634	€142,518,029
JUZDO. DE VIOL. DOMES. DEL I CIRC. JUD. DE ALAJUELA	€136,397,395	€6,120,634	€142,518,029
SERVICIO JUSTICIA FAMILIA I CIRC. JUD. ALAJUELA	€252,745,331	€13,465,395	€266,210,726



JUZGADO DE FAMILIA DEL I CIRCUITO JUDICIAL DE ALAJUELA	¢98,815,697	¢4,896,507	¢103,712,204
JUZGADO DE PENS. ALIMENT. DEL I CIRC. JUD. DE ALAJUELA	¢153,929,634	¢8,568,888	¢162,498,522
SERVICIO JUSTICIA MIXTO I CIRC. JUD. DE ALAJUELA	¢1,668,967,471	¢75,895,862	¢1,744,863,333
TRIBUNAL DEL I CIRCUITO JUDICIAL DE ALAJUELA	¢453,374,386	¢15,301,585	¢468,675,971
TRIBUNAL DEL I CIRC. JUD. DE ALAJUELA, SEDE SAN RAMÓN	¢111,427,429	¢3,672,380	¢115,099,810
JUZGADO CIVIL Y TRABAJO DE GRECIA	¢98,204,967	¢4,896,507	¢103,101,474
JUZGADO CIVIL Y TRABAJO DE SAN RAMÓN	¢90,975,330	¢4,284,444	¢95,259,774
JUZDO. DE FAM., PENAL JUV. Y VIOL. DOMÉS. DE GRECIA	¢98,813,836	¢4,284,444	¢103,098,280
JUZDO. FAM, PENAL JUV. Y VIOL. DOMÉS. DE SAN RAMÓN	¢99,597,427	¢4,284,444	¢103,881,871
JUZGADO CONTRAVENCIONAL DE SAN RAMÓN	¢54,137,308	¢3,060,317	¢57,197,625
JUZGADO DE MENOR CUANTÍA DEL I CIRC. JUD. DE ALAJUELA	¢146,296,156	¢7,956,824	¢154,252,980
JUZGADO MENOR CTÍA. DE SAN RAMÓN	¢53,539,088	¢3,060,317	¢56,599,405
JUZGADO CONTRAVENCIONAL Y DE MENOR CUANTÍA DE GRECIA	¢114,652,980	¢6,732,697	¢121,385,677
JUZGADO CONTRAVENCIONAL Y MENOR CUANTÍA DE NARANJO	¢88,060,816	¢4,284,444	¢92,345,260
JUZGADO CONTRAV. Y DE M. CUANTÍA DE ALFARO RUIZ	¢41,310,690	¢1,836,190	¢43,146,880
JUZGADO CONTRAVENCIONAL Y DE MENOR CUANTÍA DE ATENAS	¢66,710,263	¢4,284,444	¢70,994,707
JUZGADO CONTRAVENCIONAL Y DE MENOR CUANTÍA DE POÁS	¢49,802,591	¢2,448,254	¢52,250,845
JUZGADO CONTRAV. Y DE M. CUANTÍA DE PALMARES	¢61,003,162	¢3,672,380	¢64,675,543
JUZGADO CONTRAV. Y DE M. CUANTÍA DE VALVERDE VEGA	¢41,061,041	¢1,836,190	¢42,897,231
SERVICIO JUSTICIA PENAL II CIRC. JUD. DE ALAJUELA	¢177,701,673	¢6,732,697	¢184,434,370
JUZGADO PENAL DEL II CIRCUITO JUDICIAL DE ALAJUELA	¢132,590,115	¢4,896,507	¢137,486,622
JUZGADO PENAL DE UPALA	¢45,111,558	¢1,836,190	¢46,947,748
SERVICIO JUSTICIA AGRARIO II CIRC. JUD. ALAJUELA	¢96,198,342	¢4,284,444	¢100,482,785
JUZGADO AGRARIO DEL II CIRCUITO JUDICIAL DE ALAJUELA	¢96,198,342	¢4,284,444	¢100,482,785
SERV. JUST. VIOL. DOMÉS. II CIR. JUD. ALAJUELA	¢60,955,702	¢3,060,317	¢64,016,019
JUZGADO DE VIOL. DOMES. II CIRC. JUD. DE ALAJUELA	¢60,955,702	¢3,060,317	¢64,016,019
SERVICIO JUSTICIA MIXTO II CIRC. JUD. ALAJUELA	¢903,686,864	¢37,947,931	¢941,634,795
TRIBUNAL DEL II CIRCUITO JUDICIAL DE ALAJUELA	¢260,397,034	¢7,344,761	¢267,741,795
JDO. FAMILIA Y PENAL JUVENIL II CIRC. JUD. DE ALAJUELA	¢99,729,641	¢4,284,444	¢104,014,084
JUZDO. CIV. Y DE TRAB. DEL II CIRC. JUD. DE ALAJUELA	¢138,006,700	¢6,120,634	¢144,127,334
JUZGADO DE MENOR CUANTÍA DEL II CIRC. JUD. DE ALAJUELA	¢95,786,331	¢4,896,507	¢100,682,838
JUZGADO CONTRAVENCIONAL DEL II CIRC. JUD. DE ALAJUELA	¢110,422,754	¢6,120,634	¢116,543,388
JUZGADO CONTRAVENCIONAL Y MENOR CUANTÍA DE LA FORTUNA	¢52,462,386	¢2,448,254	¢54,910,640
JUZGADO CONTRAVENCIONAL Y DE MENOR CUANTÍA DE UPALA	¢56,798,915	¢3,060,317	¢59,859,232
JUZDO. CONTRAV. Y DE MENOR CUANTÍA DE LOS CHILES	¢44,877,804	¢1,836,190	¢46,713,994
JUZGADO CONTRAVENCIONAL Y DE MENOR CUANTÍA DE GUATUSO	¢45,205,299	¢1,836,190	¢47,041,489
SERVICIO JUSTICIA PENAL CIRCUITO JUDICIAL DE CARTAGO	¢412,098,845	¢20,198,092	¢432,296,937
JUZGADO PENAL DE CARTAGO	¢133,972,990	¢5,508,571	¢139,481,561
JUZGADO PENAL JUVENIL DE CARTAGO	¢58,547,884	¢3,060,317	¢61,608,201
JUZGADO PENAL DE LA UNIÓN	¢50,396,520	¢2,448,254	¢52,844,774
JUZGADO DE EJECUCIÓN DE LA PENA DE CARTAGO	¢41,890,413	¢1,836,190	¢43,726,603
JUZGADO PENAL DE TURRIALBA	¢66,890,929	¢3,672,380	¢70,563,309



JUZGADO CONTRAVENCIONAL DE CARTAGO	€60,400,109	€3,672,380	€64,072,489
SERVICIO JUSTICIA LABORAL CIRCUITO JUDICIAL DE CARTAGO	€90,975,330	€4,284,444	€95,259,774
JUZGADO DE TRABAJO DE CARTAGO	€90,975,330	€4,284,444	€95,259,774
SERVICIO JUSTICIA CIVIL CIRCUITO JUDICIAL DE CARTAGO	€157,995,863	€7,956,824	€165,952,687
JUZGADO CIVIL DE CARTAGO	€157,995,863	€7,956,824	€165,952,687
SERVICIO JUSTICIA AGRARIO CIRCUITO JUD. DE CARTAGO	€85,094,108	€3,672,380	€88,766,488
JUZGADO AGRARIO DE CARTAGO	€85,094,108	€3,672,380	€88,766,488
SERVICIO JUSTICIA VIOL. DOMES. CIRC. JUD. DE CARTAGO	€94,557,258	€4,284,444	€98,841,702
JUZGADO DE VIOLENCIA DOMÉSTICA DE CARTAGO	€94,557,258	€4,284,444	€98,841,702
SERVICIO JUSTICIA FAMILIA CIRCUITO JUDICIAL DE CARTAGO	€223,751,751	€12,853,331	€236,605,082
JUZGADO FAMILIA DE CARTAGO	€97,043,355	€4,896,507	€101,939,862
JUZGADO DE PENSIONES ALIMENTARIAS DE CARTAGO	€126,708,396	€7,956,824	€134,665,220
SERVICIO JUSTICIA MIXTO CIRCUITO JUDICIAL DE CARTAGO	€1,263,858,017	€59,370,150	€1,323,228,167
TRIBUNAL DE CARTAGO	€373,005,353	€12,241,268	€385,246,621
TRIBUNAL DE CARTAGO, SEDE TURRIALBA	€46,006,786	€1,836,190	€47,842,977
JUZGADO CIVIL Y TRABAJO DE TURRIALBA	€109,210,569	€5,508,571	€114,719,139
JUZ. DE FAM., P. JUV. Y VIOL. DOMÉS. DE TURRIALBA	€87,595,902	€3,672,380	€91,268,283
JUZGADO DE PENSIONES Y VIOLENCIA DOMÉSTICA DE LA UNIÓN	€94,706,640	€4,896,507	€99,603,147
JUZGADO DE MENOR CUANTÍA DE CARTAGO	€139,684,508	€7,344,761	€147,029,269
JUZGADO CONTRAVENCIONAL Y DE MENOR CUANTÍA DE LA UNIÓN	€74,441,858	€4,896,507	€79,338,365
JUZGADO CONTRAVENCIONAL Y MENOR CUANTÍA DE ALVARADO	€35,105,772	€1,224,127	€36,329,899
JUZGADO CONTRAVENCIONAL Y MENOR CUANTÍA DE PARAÍSO	€61,812,375	€3,672,380	€65,484,755
JUZDO. CONTRAV. Y DE MENOR CUANTÍA DE TURRIALBA	€144,125,777	€9,180,951	€153,306,728
JUZGADO CONTRAVENCIONAL Y DE MENOR CUANTÍA DE JIMÉNEZ	€41,932,847	€1,836,190	€43,769,037
JUZ. CONTRAV. Y M. CUANTÍA DE TARRAZÚ DOTA Y LEÓN C.	€56,229,630	€3,060,317	€59,289,947
SERVICIO JUSTICIA PENAL CIRCUITO JUDICIAL DE HEREDIA	€355,237,211	€15,913,648	€371,150,859
JUZGADO PENAL DE HEREDIA	€134,239,113	€5,508,571	€139,747,684
JUZGADO PENAL JUVENIL DE HEREDIA	€57,552,253	€3,060,317	€60,612,570
JUZGADO PENAL DE SARAPIQUÍ	€64,209,259	€3,060,317	€67,269,576
JUZGADO PENAL DE SAN JOAQUÍN DE FLORES	€47,326,158	€1,836,190	€49,162,349
JUZGADO CONTRAVENCIONAL DE HEREDIA	€51,910,428	€2,448,254	€54,358,681
SERVICIO JUSTICIA LABORAL CIRCUITO JUDICIAL DE HEREDIA	€120,370,423	€4,896,507	€125,266,930
JUZGADO DE TRABAJO DE HEREDIA	€120,370,423	€4,896,507	€125,266,930
SERVICIO JUSTICIA CIVIL CIRCUITO JUDICIAL DE HEREDIA	€194,209,864	€9,180,951	€203,390,815
JUZGADO CIVIL DE HEREDIA	€194,209,864	€9,180,951	€203,390,815
SERVICIO JUSTICIA VIOL. DOMES. CIRC. JUD. DE HEREDIA	€93,047,323	€4,284,444	€97,331,767
JUZGADO VIOLENCIA DOMÉSTICA DE HEREDIA	€93,047,323	€4,284,444	€97,331,767



SERVICIO JUSTICIA FAMILIA CIRCUITO JUDICIAL DE HEREDIA	¢289,171,407	¢14,689,522	¢303,860,929
JUZGADO DE FAMILIA DE HEREDIA	¢135,504,594	¢6,120,634	¢141,625,228
JUZGADO DE PENSIONES ALIMENTARIAS DE HEREDIA	¢153,666,813	¢8,568,888	¢162,235,700
SERVICIO JUSTICIA MIXTO CIRCUITO JUDICIAL DE HEREDIA	¢1,010,093,763	¢45,292,692	¢1,055,386,455
TRIBUNAL DE HEREDIA	¢379,693,536	¢11,629,205	¢391,322,741
TRIBUNAL DE HEREDIA-SEDE SARAPIQUI	¢46,012,038	¢1,836,190	¢47,848,228
JUZGADO DE MENOR CUANTÍA DE HEREDIA	¢151,243,506	¢7,956,824	¢159,200,330
JUZDO CONTRAV. Y DE MENOR CUANTÍA DE SANTO DOMINGO	¢94,404,685	¢4,896,507	¢99,301,192
JUZDO. CONTRAV. Y DE MENOR CUANTÍA DE SAN ISIDRO	¢47,166,238	¢2,448,254	¢49,614,491
JUZDO. CONTRAV. Y DE MENOR CUANTÍA DE SAN RAFAEL	¢88,863,218	¢4,284,444	¢93,147,662
JUZDO. CONTRAVENCIONAL Y DE MENOR CUANTÍA DE S.J.DE FLORES	¢67,921,208	¢4,284,444	¢72,205,652
JUZGADO CONTRAV. Y DE M. CUANTÍA DE SARAPIQUÍ	¢79,979,681	¢4,896,507	¢84,876,188
JUZDO. DE VIOL. DOMES. Y PENSIONES DE SAN JOAQUÍN DE FLORES	¢54,809,654	¢3,060,317	¢57,869,971
SERVICIO JUSTICIA PENAL CIRC. JUD. DE GUANACASTE	¢309,815,933	¢14,077,458	¢323,893,392
JUZGADO PENAL DE LIBERIA	¢89,403,211	¢3,672,380	¢93,075,591
JUZGADO PENAL DE CAÑAS	¢64,072,378	¢3,672,380	¢67,744,758
JUZGADO PENAL DE NICOYA	¢91,534,879	¢3,672,380	¢95,207,259
JUZGADO PENAL DE SANTA CRUZ	¢64,805,466	¢3,060,317	¢67,865,783
SERVICIO JUSTICIA AGRARIO CIRC. JUD. DE GUANACASTE	¢193,848,569	¢9,180,951	¢203,029,520
JUZGADO AGRARIO DE LIBERIA	¢100,107,113	¢4,896,507	¢105,003,620
JUZGADO AGRARIO DE SANTA CRUZ	¢93,741,456	¢4,284,444	¢98,025,900
SERVICIO JUSTICIA MIXTO CIRC. JUD. DE GUANACASTE	¢1,858,679,277	¢82,016,496	¢1,940,695,773
TRIBUNAL DE GUANACASTE	¢272,539,468	¢9,180,951	¢281,720,419
TRIBUNAL DE GUANACASTE, SEDE CAÑAS	¢47,024,411	¢1,836,190	¢48,860,601
TRIBUNAL SANTA CRUZ-NICOYA, SEDE NICOYA	¢60,934,459	¢1,836,190	¢62,770,649
TRIBUNAL SANTA CRUZ-NICOYA	¢75,244,140	¢2,448,254	¢77,692,394
JUZGADO CIVIL Y TRABAJO DE LIBERIA	¢93,367,771	¢4,284,444	¢97,652,215
JUZGADO CIVIL Y TRABAJO DE SANTA CRUZ	¢95,433,570	¢4,284,444	¢99,718,014
JUZGADO CIVIL Y TRABAJO DE CAÑAS	¢90,982,844	¢4,284,444	¢95,267,288
JUZGADO CIVIL Y TRABAJO DE NICOYA	¢50,174,892	¢2,448,254	¢52,623,145
JUZGADO DE MENOR CUANTÍA Y TRÁNSITO DE NICOYA	¢33,388,128	¢1,224,127	¢34,612,255
JUZ. DE FAM. P. JUV. Y VIOL. DOMÉS. DE LIBERIA	¢104,918,034	¢4,896,507	¢109,814,541
JUZ. DE FAM. P. JUV. Y VIOL. DOMÉS. DE SANTA CRUZ	¢89,987,356	¢3,672,380	¢93,659,736
JUZDO. DE FAM., PENAL JUV. Y VIOL. DOMES. DE CAÑAS	¢80,151,155	¢3,060,317	¢83,211,472
JUZDO. DE FAM., PENAL JUV. Y VIOL. DOMES. DE NICOYA	¢81,640,815	¢3,060,317	¢84,701,132
JUZGADO CONTRAVENCIONAL Y DE MENOR CUANTÍA DE LIBERIA	¢110,565,894	¢6,120,634	¢116,686,528
JUZGADO CONTRAVENCIONAL Y DE MENOR CUANTÍA DE LA CRUZ	¢44,988,651	¢1,836,190	¢46,824,841
JUZGADO CONTRAVENCIONAL Y DE MENOR CUANTÍA DE BAGACES	¢50,881,045	¢2,448,254	¢53,329,299
JUZ. CONTRAVENCIONAL Y DE M. CUANTÍA DE SANTA CRUZ	¢62,275,590	¢3,672,380	¢65,947,970
JUZGADO CONTRAVENCIONAL Y DE MENOR CUANTÍA DE CARRILLO	¢57,421,265	¢3,060,317	¢60,481,582
JUZGADO CONTRAVENCIONAL Y DE MENOR CUANTÍA DE CAÑAS	¢68,015,050	¢4,284,444	¢72,299,494
JUZGADO CONTRAV. Y DE M. CUANTÍA DE ABANGARES	¢49,666,940	¢2,448,254	¢52,115,194
JUZGADO CONTRAVENCIONAL Y DE MENOR CUANTÍA DE TILARÁN	¢47,826,595	¢2,448,254	¢50,274,848
JUZGADO CONTRAV. Y DE PENSIONES ALIMENTARIAS DE NICOYA	¢62,554,129	¢3,672,380	¢66,226,509



JUZGADO CONTRAVENCIONAL Y DE MENOR CUANTÍA DE NANDAYURE	¢43,205,956	¢1,836,190	¢45,042,146
JUZGADO CONTRAVENCIONAL Y DE MENOR CUANTÍA DE JICARAL	¢42,917,977	¢1,836,190	¢44,754,168
JUZGADO CONTRAVENCIONAL Y MENOR CUANTÍA DE HOJANCHA	¢42,573,143	¢1,836,190	¢44,409,333
SERVICIO JUSTICIA PENAL CIRC. JUD. DE PUNTARENAS	¢287,944,577	¢12,241,268	¢300,185,846
JUZGADO PENAL DE PUNTARENAS	¢142,221,990	¢6,120,634	¢148,342,624
JUZGADO DE EJECUCIÓN DE LA PENA DE PUNTARENAS	¢36,789,587	¢1,224,127	¢38,013,714
JUZGADO PENAL DE AGUIRRE PARRITA	¢60,030,057	¢3,060,317	¢63,090,374
JUZGADO PENAL DE GARABITO	¢48,902,943	¢1,836,190	¢50,739,134
SERVICIO JUSTICIA LAB. CIRC. JUD. DE PUNTARENAS	¢93,780,098	¢4,284,444	¢98,064,542
JUZGADO DE TRABAJO DE PUNTARENAS	¢93,780,098	¢4,284,444	¢98,064,542
SERVICIO JUSTICIA VIOL. DOMES. CIRC. JUD. DE PUNTARENAS	¢110,199,228	¢4,284,444	¢114,483,672
JUZGADO DE VIOLENCIA DOMÉSTICA DE PUNTARENAS	¢110,199,228	¢4,284,444	¢114,483,672
SERVICIO JUSTICIA MIXTO CIRC. JUD. DE PUNTARENAS	¢1,338,970,774	¢61,818,404	¢1,400,789,178
TRIBUNAL DE PUNTARENAS	¢309,702,873	¢9,180,951	¢318,883,824
TRIBUNAL DE PUNTARENAS, SEDE AGUIRRE Y PARRITA	¢48,183,014	¢1,836,190	¢50,019,205
JUZGADO CIVIL Y AGRARIO DE PUNTARENAS	¢138,029,653	¢6,120,634	¢144,150,287
JUZGADO DE FAMILIA Y PENAL JUVENIL DE PUNTARENAS	¢107,186,587	¢4,896,507	¢112,083,094
JUZGADO CIVIL TRAB. Y FAMILIA DE AGUIRRE Y PARRITA	¢112,012,050	¢5,508,571	¢117,520,621
JUZGADO DE MENOR CUANTÍA DE PUNTARENAS	¢66,879,943	¢4,284,444	¢71,164,387
JUZGADO PRIMERO CONTRAVENCIONAL DE PUNTARENAS	¢68,721,360	¢4,284,444	¢73,005,804
JUZGADO SEGUNDO CONTRAVENCIONAL DE PUNTARENAS	¢67,892,940	¢4,284,444	¢72,177,384
JUZGADO CONTRAVENCIONAL Y MENOR CUANTÍA DE CÓBANO	¢44,306,902	¢1,836,190	¢46,143,092
JUZGADO CONTRAVENCIONAL Y MENOR CUANTÍA DE ESPARZA	¢63,512,503	¢3,672,380	¢67,184,883
JUZ. CONTRAV. Y M. CUANTÍA DE MONTES DE ORO	¢43,959,988	¢1,836,190	¢45,796,179
JUZDO. CONTRAV. Y DE M. CTÍA. DE AGUIRRE Y PARRITA	¢105,970,704	¢5,508,571	¢111,479,275
JUZGADO CONTRAVENCIONAL Y DE MENOR CUANTÍA DE GARABITO	¢58,112,470	¢3,060,317	¢61,172,787
JUZGADO CONTRAV. Y DE M. CUANTÍA DE SAN MATEO	¢43,210,421	¢1,836,190	¢45,046,611
JUZGADO CONTRAVENCIONAL Y DE MENOR CUANTÍA DE OROTINA	¢61,289,365	¢3,672,380	¢64,961,746
SERVICIO JUSTICIA PENAL I CIRC. JUD. ZONA ATLÁNTICA	¢291,106,328	¢12,241,268	¢303,347,596
JUZDO. PENAL DEL I CIRC. JUD. DE LA ZONA ATLÁNTICA	¢151,850,795	¢6,120,634	¢157,971,429
JUZGADO EJECUCIÓN DE LA PENA DE LA ZONA ATLÁNTICA	¢35,760,128	¢1,224,127	¢36,984,255
JUZGADO CONTRAV. I CIRC.JUD. ZONA ATLÁNTICA	¢55,289,543	¢3,060,317	¢58,349,860
JUZGADO PENAL DE TALAMANCA	¢48,205,862	¢1,836,190	¢50,042,052
SERVICIO JUSTICIA LABORAL I CIRC. JUD. ZONA ATLÁNTICA	¢97,052,577	¢4,284,444	¢101,337,021
JUZDO. DE TRAB. DEL I CIRC. JUD. DE LA ZONA ATLÁNTICA	¢97,052,577	¢4,284,444	¢101,337,021
SERVICIO JUSTICIA CIVIL I CIRC. JUD. ZONA ATLÁNTICA	¢86,312,147	¢3,672,380	¢89,984,527
JUZGADO CIVIL DEL I CIRC. JUD. DE LA ZONA ATLÁNTICA	¢86,312,147	¢3,672,380	¢89,984,527
SERVICIO JUSTICIA AGRARIO I CIRC. JUD. ZONA ATLÁNTICA	¢101,756,196	¢4,896,507	¢106,652,703
JUZGADO AGRARIO DEL I CIRC. JUD. DE LA ZONA ATLÁNTICA	¢101,756,196	¢4,896,507	¢106,652,703



SERVICIO JUSTICIA VIOL. DOMES. I CIRC. JUD. ZONA ATLÁNTICA	€58,993,546	€3,060,317	€62,053,863
JUZDO. DE VIOL. DOMÉS. DEL I CIRC. JUD. ZONA ATLÁNT.	€58,993,546	€3,060,317	€62,053,863
SERVICIO JUSTICIA FAMILIA I CIRC. JUD. ZONA ATLÁNTICA	€115,207,019	€6,732,697	€121,939,716
JUZGADO DE PENS. ALIMENTARIAS I CIRC. JUD. Z. ATLÁNTICA	€115,207,019	€6,732,697	€121,939,716
SERVICIO JUSTICIA MIXTO I CIRC. JUD. ZONA ATLÁNTICA	€600,958,150	€25,706,663	€626,664,813
TRIBUNAL DEL I CIRCUITO JUDICIAL DE LA ZONA ATLÁNTICA	€286,217,213	€9,793,014	€296,010,228
JUZDO.FAMILIA P.JUV.DEL I CIRC.JUD.DE LA ZONA ATLÁNTICA	€111,679,665	€5,508,571	€117,188,236
JUZ. DE M. CTÍA. DEL I CIRC. JUD. DE LA ZONA ATLÁNTICA	€95,852,349	€4,896,507	€100,748,856
JUZDO. CONTRAVENCIONAL Y MENOR CUANTÍA DE BRIBRÍ	€49,175,628	€2,448,254	€51,623,882
JUZDO. CONTRAVENCIONAL Y MENOR CUANTÍA DE MATINA	€58,033,294	€3,060,317	€61,093,611
SERVICIO JUSTICIA PENAL II CIRC. JUD. ZONA ATLÁNTICA	€238,984,256	€9,793,015	€248,777,270
JUZGADO PENAL DE POCOCÍ GUÁCIMO	€133,045,607	€4,896,507	€137,942,114
JUZGADO PENAL DE SIQUIRRES	€105,938,648	€4,896,507	€110,835,156
SERV. JUSTICIA LABORAL II CIRC. JUD. ZONA ATLÁNT.	€87,753,828	€3,672,380	€91,426,208
JUZDO. DE TRABAJO II CIRC. JUD. DE LA ZONA ATLÁNTICA	€87,753,828	€3,672,380	€91,426,208
SERV. JUSTICIA CIVIL II CIRC. JUD. ZONA ATLÁNTICA	€96,528,701	€4,284,444	€100,813,145
JUZDO. CIVIL II CIRC. JUD. DE LA ZONA ATLÁNTICA	€96,528,701	€4,284,444	€100,813,145
SERVICIO JUSTICIA AGRARIO II CIRC. JUD. ZONA ATLÁNTICA	€100,580,932	€4,896,507	€105,477,440
JUZGADO AGRARIO DEL II CIRC. JUD. DE LA ZONA ATLÁNTICA	€100,580,932	€4,896,507	€105,477,440
SERV. JUST. VIOL. DOM. II CIRC. JUD. ZONA ATLÁNT.	€58,252,481	€3,060,317	€61,312,798
JUZDO. VIOL. DOMES. II CIRC. JUD. DE LA ZONA ATLÁNTICA	€58,252,481	€3,060,317	€61,312,798
SERVICIO JUSTICIA MIXTO II CIRC. JUD. ZONA ATLÁNTICA	€723,200,313	€33,051,424	€756,251,736
TRIBUNAL DEL II CIRC. JUD. DE LA ZONA ATLÁNTICA	€264,938,518	€7,956,824	€272,895,342
JUZ. FAM. Y PENAL JUV. II CIRC. JUD. DE LA ZONA ATL.	€99,759,451	€4,284,444	€104,043,895
JUZGADO CONTRAVENCIONAL Y DE MENOR CUANTÍA DE SIQUIRRES	€75,438,644	€4,896,507	€80,335,152
JUZGADO DE PENSIONES Y VIOL. DOMES. DE SIQUIRRES	€50,730,401	€2,448,254	€53,178,655
JUZGADO CONTRAVENCIONAL DE POCOCÍ	€101,902,533	€5,508,571	€107,411,103
JUZGADO DE MENOR CUANTÍA DE POCOCÍ	€68,631,418	€4,284,444	€72,915,862
JUZGADO CONTRAVENCIONAL Y MENOR CUANTÍA DE GUÁCIMO	€61,799,347	€3,672,380	€65,471,728
SERVICIO JUSTICIA NOTARIAL	€219,183,676	€9,180,951	€228,364,627
JUZGADO NOTARIAL	€112,274,192	€6,120,634	€118,394,826
TRIBUNAL DISCIPLINARIO NOTARIAL	€106,909,484	€3,060,317	€109,969,801
SERVICIO DE APOYO JURISDICCIONAL	€4,332,262,945	€226,463,459	€4,558,726,405
PRESIDENCIA DE LA CORTE	€2,228,279,351	€50,189,199	€2,278,468,550
SECCIÓN DE ASESORÍA LEGAL	€310,646,230	€27,542,853	€338,189,083
OFICINA CENTRAL. DE NOTIF. I CIRC. JUD. DE SAN JOSÉ	€212,635,435	€18,361,902	€230,997,337
OFICINA ADMINISTRATIVA II CIRC. JUD. DE SAN JOSÉ	€120,539,432	€10,405,078	€130,944,510
OFICINA CENTRA. DE NOTIF. DEL II CIRC. JUD. DE SAN JOSÉ	€199,572,653	€17,137,775	€216,710,428



UNIDAD ADM. REG. DE ZONA SUR	¢33,272,285	¢3,060,317	¢36,332,602
OFICINA CENTRAL. DE NOTIF. DE PÉREZ ZELEDÓN	¢43,274,156	¢3,672,380	¢46,946,536
SUBUNIDAD ADMINIST. REGIONAL DE CORREDORES	¢26,980,511	¢612,063	¢27,592,575
OFICINA CENTRAL. DE NOTIF. DE CORREDORES	¢22,596,150	¢1,836,190	¢24,432,340
OFICINA CENTRAL. DE NOTIF. DE GOLFITO	¢21,636,910	¢1,836,190	¢23,473,100
UNIDAD ADM. REG. DEL I CIRC. JUD. DE ALAJUELA	¢47,742,572	¢4,284,444	¢52,027,016
OFICINA CENTRAL. DE NOTIF. DEL I CIRC. JUD. DE ALAJUELA	¢64,910,730	¢5,508,571	¢70,419,300
OFICINA CENTRAL. DE NOTIF. DE SAN RAMÓN	¢22,009,537	¢1,836,190	¢23,845,727
SUBUNIDAD ADMINIST. REG. II CIRC. JUD. DE ALAJUELA	¢61,456,423	¢3,672,380	¢65,128,804
OFICINA CENTRAL. DE NOTIF. DEL II CIRC. JUD. DE ALAJUELA	¢50,489,499	¢4,284,444	¢54,773,943
UNIDAD ADM. REG. DE CARTAGO	¢103,742,990	¢9,180,951	¢112,923,941
OFICINA CENTRAL. DE NOTIF. DE CARTAGO	¢91,133,451	¢7,344,761	¢98,478,212
UNIDAD ADM. REG. DE HEREDIA	¢107,305,425	¢9,180,951	¢116,486,376
OFICINA CENTRAL. DE NOTIF. DE HEREDIA	¢102,576,066	¢8,568,888	¢111,144,954
UNIDAD ADMINISTRATIVA REG. GUANACASTE	¢38,133,238	¢3,060,317	¢41,193,555
OFICINA CENTRAL. DE NOTIF. DE LIBERIA	¢57,322,872	¢4,896,507	¢62,219,379
OFICINA CENTRAL. DE NOTIF. DE NICOYA	¢21,636,910	¢1,836,190	¢23,473,100
OFICINA ADMINISTRATIVA REGIONAL DE SANTA CRUZ	¢26,980,511	¢612,063	¢27,592,575
OFICINA CENTRAL. DE NOTIF. DE SANTA CRUZ	¢21,637,513	¢1,836,190	¢23,473,703
UNIDAD ADMINISTRATIVA REG. DE PUNTARENAS	¢33,251,414	¢3,060,317	¢36,311,731
OFICINA CENTRAL. DE NOTIF. DE PUNTARENAS	¢57,793,127	¢4,896,507	¢62,689,634
U.A.R. DEL I.C..JUD.DE LA Z. ATLÁNTICA	¢62,411,953	¢5,508,571	¢67,920,523
OFICINA CENTRAL. DE NOTIF. DEL I CIRC. JUD. ZONA ATLÁNTICA	¢50,487,088	¢4,284,444	¢54,771,531
SUBUNIDAD ADMINIST. REG. II CIRC. JUD. ZONA ATLÁNTICA	¢48,102,311	¢4,284,444	¢52,386,755
OFICINA CENTRAL. DE NOTIF. DEL II CIRC. JUD. ZONA ATLÁNTICA	¢43,706,203	¢3,672,380	¢47,378,583

PROGRAMA 928: SERVICIO DE INVESTIGACIÓN JUDICIAL

¢19,806,648,235

¢3,675,291,433

¢23,481,939,668

DIRECCIÓN	¢1,586,610,098	¢258,677,607	¢1,845,287,705
DIRECCIÓN GENERAL	¢169,392,772	¢24,833,050	¢194,225,822
OFICINA DE PLANES Y OPERACIONES	¢569,308,138	¢84,846,255	¢654,154,393
UNIDAD CANINA	¢72,592,562	¢12,416,525	¢85,009,087
UNIDAD DE VIGILANCIA Y SEGUIMIENTO	¢292,147,334	¢51,735,521	¢343,882,855
SERVICIO POLICIAL DE INTERVENCIÓN INMEDIATA	¢172,410,749	¢24,833,050	¢197,243,799
UNIDAD DE PROTECCIÓN DE PERSONAS	¢122,151,687	¢20,694,209	¢142,845,896
OFICINA DE ASUNTOS INTERNOS	¢151,460,540	¢33,110,734	¢184,571,274
OFICINA DE INFORMACIÓN Y PRENSA	¢37,146,317	¢6,208,263	¢43,354,579
SECRETARIA	¢2,022,867,710	¢529,771,738	¢2,552,639,448
SECRETARÍA GENERAL DEL O.I.J.	¢207,875,858	¢39,318,996	¢247,194,855
OFICINA DE DEPÓSITO DE OBJ. Y MUSEO CRIMINAL	¢63,256,770	¢20,694,209	¢83,950,978
OFICINA DE RECEPCIÓN DE DENUNCIAS	¢107,506,391	¢33,110,734	¢140,617,125
ARCHIVO CRIMINAL	¢354,390,048	¢105,540,463	¢459,930,511
OFICINA DE COMUNICACIONES	¢110,652,889	¢31,041,313	¢141,694,201
UNIDAD DE ANTECEDENTES	¢54,793,083	¢10,347,104	¢65,140,187
SECCIÓN DE CÁRCELES	¢76,153,572	¢12,416,525	¢88,570,097
UNIDAD DE CÁRCELES DEL I CIRC. JUDICIAL DE SAN JOSÉ	¢441,044,790	¢113,818,147	¢554,862,936



UNIDAD DE CÁRCELES DEL II CIRC. JUDICIAL DE SAN JOSÉ	¢366,007,844	¢93,123,938	¢459,131,782
SECCIÓN DE TRANSPORTES	¢19,737,822	¢6,208,263	¢25,946,084
UNIDAD DE TRANSPORTE DE MORGUE	¢99,800,423	¢33,110,734	¢132,911,156
UNIDAD DE TALLER MECÁNICO	¢44,230,480	¢14,485,946	¢58,716,426
UNIDAD DE TRANSPORTES	¢77,417,742	¢16,555,367	¢93,973,109
SERVICIO MEDICINA LEGAL	¢2,404,370,262	¢283,510,657	¢2,687,880,919
DEPARTAMENTO DE MEDICINA LEGAL	¢455,156,637	¢49,666,100	¢504,822,737
SECCIÓN CLÍNICA MÉDICO FORENSE	¢473,948,826	¢51,735,521	¢525,684,347
SECCIÓN DE PATOLOGÍA FORENSE	¢521,854,346	¢74,499,151	¢596,353,497
SECCIÓN DE SIQUIATRÍA Y SICOLOGÍA FORENSE	¢403,402,518	¢41,388,417	¢444,790,935
SECCIÓN DE MEDICINA DEL TRABAJO	¢104,554,474	¢12,416,525	¢116,970,999
UNIDAD DE MEDICINA LEGAL DE SAN CARLOS	¢56,354,065	¢6,208,263	¢62,562,328
UNIDAD DE MEDICINA LEGAL DE CARTAGO	¢146,458,929	¢16,555,367	¢163,014,296
UNIDAD DE MEDICINA LEGAL DE LIBERIA	¢33,798,106	¢4,138,842	¢37,936,948
UNIDAD DE MEDICINA LEGAL DE NICOYA	¢27,455,452	¢4,138,842	¢31,594,293
UNIDAD DE MEDICINA LEGAL DE PUNTARENAS	¢30,670,909	¢4,138,842	¢34,809,751
UNIDAD DE MEDICINA LEGAL DE AGUIRRE Y PARRITA	¢25,659,685	¢2,069,421	¢27,729,106
UNIDAD DE MEDICINA LEGAL DE CIUDAD NEILLY	¢26,782,296	¢4,138,842	¢30,921,138
UNIDAD DE MEDICINA LEGAL DE LIMÓN	¢32,919,790	¢4,138,842	¢37,058,631
UNIDAD DE MEDICINA LEGAL DE POCOCÍ Y GUÁCIMO	¢33,252,920	¢4,138,842	¢37,391,762
UNIDAD DE MEDICINA LEGAL DE PÉREZ ZELEDÓN	¢32,101,309	¢4,138,842	¢36,240,151
SERVICIO CIENCIAS FORENSES	¢1,617,023,506	¢300,066,024	¢1,917,089,529
DEPARTAMENTO LABORATORIO DE CIENCIAS FORENSES	¢164,778,659	¢35,180,154	¢199,958,813
SECCIÓN DE TOXICOLOGÍA	¢193,285,689	¢26,902,471	¢220,188,160
SECCIÓN DE BIOQUÍMICA	¢330,106,827	¢49,666,100	¢379,772,927
SECCIÓN DE QUÍMICA ANALÍTICA	¢237,798,565	¢37,249,575	¢275,048,141
SECCIÓN DE PERICIAS FÍSICAS	¢254,144,328	¢51,735,521	¢305,879,850
SECCIÓN DE BIOLOGÍA FORENSE	¢90,002,192	¢12,416,525	¢102,418,717
SECCIÓN DE TRÁNSITO Y PLANIMETRÍA	¢126,881,167	¢28,971,892	¢155,853,058
SECCIÓN DE ANÁLISIS DE ESCRITURA Y DOCUMENTOS DUD.	¢134,960,833	¢35,180,154	¢170,140,987
SECCIÓN DE FOTOGRAFÍA Y AUDIOVISUALES	¢85,065,247	¢22,763,629	¢107,828,877
SERVICIO INVESTIGACIÓN CRIMINAL	¢5,420,398,556	¢976,766,642	¢6,397,165,198
DEPARTAMENTO DE INVESTIGACIONES CRIMINALES	¢502,098,170	¢82,776,834	¢584,875,004
SERVICIO NOCTURNO	¢110,826,722	¢20,694,209	¢131,520,930
SECCIÓN DE HOMICIDIOS	¢267,286,717	¢49,666,100	¢316,952,817
SECCIÓN DE ESTUPEFACIENTES	¢295,138,477	¢53,804,942	¢348,943,419
SECCIÓN DE DELITOS CONTRA LA PROPIEDAD	¢1,189,817,857	¢223,497,452	¢1,413,315,309
SECCIÓN DE DELITOS VARIOS	¢354,933,835	¢68,290,888	¢423,224,723
SECCIÓN DE DELITOS SEXUALES, FAMILIA Y CONTRA LA VIDA	¢321,346,304	¢64,152,046	¢385,498,351
SECCIÓN DE FRAUDES	¢501,137,685	¢99,332,201	¢600,469,886
UNIDAD DE ANTICORRUPCIÓN Y ENRIQUECIMIENTO ILÍCITO	¢131,330,192	¢24,833,050	¢156,163,242
SECCIÓN DE INSPECC. Ocul. Y RECOLECC. DE INDICIOS	¢403,888,676	¢78,637,992	¢482,526,668
SECCIÓN DE CAPTURAS	¢244,182,625	¢49,666,100	¢293,848,725
SECCIÓN DE PENAL JUVENIL	¢187,474,892	¢37,249,575	¢224,724,467



SECCIÓN DE DELITOS ECONÓMICOS Y FINANCIEROS	¢566,628,663	¢70,360,309	¢636,988,972
UNIDAD CONTRA EL LAVADO DE DINERO	¢95,830,271	¢14,485,946	¢110,316,217
SECCIÓN DE DELITOS INFORMÁTICOS	¢153,090,686	¢20,694,209	¢173,784,894
OFICINA REGIONAL DE PURISCAL	¢95,386,787	¢18,624,788	¢114,011,574
SERV. ORG. DE INVEST. JUDICIAL DE ALAJUELA	¢1,425,260,797	¢287,649,498	¢1,712,910,295
DELEGACIÓN REGIONAL DE ALAJUELA	¢588,990,868	¢122,095,830	¢711,086,698
DELEGACIÓN REGIONAL DE SAN CARLOS	¢364,421,204	¢70,360,309	¢434,781,513
SUBDELEGACIÓN REGIONAL DE SAN RAMÓN	¢262,794,233	¢53,804,942	¢316,599,175
OFICINA REGIONAL DE GRECIA	¢113,632,038	¢22,763,629	¢136,395,667
UNIDAD REGIONAL DE LOS CHILES	¢30,895,517	¢6,208,263	¢37,103,780
UNIDAD REGIONAL DE UPALA	¢31,648,105	¢6,208,263	¢37,856,368
UNIDAD REGIONAL DE LA FORTUNA	¢32,878,831	¢6,208,263	¢39,087,094
SERV. ORG. DE INVEST. JUDICIAL DE CARTAGO	¢921,382,915	¢186,247,877	¢1,107,630,792
DELEGACIÓN REGIONAL DE CARTAGO	¢494,364,927	¢101,401,622	¢595,766,549
SUBDELEGACIÓN REGIONAL DE TURRIALBA	¢213,830,740	¢43,457,838	¢257,288,578
SUBDELEGACIÓN REGIONAL DE TRES RÍOS	¢213,187,249	¢41,388,417	¢254,575,666
SERV. ORG. DE INVEST. JUDICIAL DE HEREDIA	¢681,564,743	¢134,512,355	¢816,077,098
DELEGACIÓN REGIONAL DE HEREDIA	¢587,563,121	¢115,887,568	¢703,450,689
OFICINA REGIONAL DE SARAPIQUÍ	¢94,001,621	¢18,624,788	¢112,626,409
SERV. ORG. DE INVEST. JUDICIAL DE GUANACASTE	¢913,606,208	¢180,039,614	¢1,093,645,823
DELEGACIÓN REGIONAL DE LIBERIA	¢391,584,231	¢78,637,992	¢470,222,224
SUBDELEGACIÓN REGIONAL DE NICOYA	¢195,457,119	¢39,318,996	¢234,776,116
SUBDELEGACIÓN REGIONAL DE CAÑAS	¢189,567,861	¢37,249,575	¢226,817,437
OFICINA REGIONAL DE SANTA CRUZ	¢136,996,997	¢24,833,050	¢161,830,047
SERV. ORG. DE INVEST. JUDICIAL DE PUNTARENAS	¢965,260,552	¢184,178,456	¢1,149,439,007
DELEGACIÓN REGIONAL DE PUNTARENAS	¢430,694,078	¢84,846,255	¢515,540,333
SUBDELEGACIÓN REGIONAL DE AGUIRRE Y PARRITA	¢241,915,311	¢45,527,259	¢287,442,569
OFICINA REGIONAL DE GARABITO	¢158,441,641	¢28,971,892	¢187,413,533
OFICINA REGIONAL DE OSA	¢82,637,535	¢14,485,946	¢97,123,481
UNIDAD REGIONAL DE CÓBANO	¢51,571,987	¢10,347,104	¢61,919,091
SERV. ORG. DE INVEST. JUDICIAL DE LIMÓN	¢1,147,338,503	¢219,358,610	¢1,366,697,113
DELEGACIÓN REGIONAL DE LIMÓN	¢544,673,019	¢103,471,043	¢648,144,062
DELEGACIÓN REGIONAL DE POCOCÍ Y GUÁCIMO	¢382,802,410	¢74,499,151	¢457,301,561
SUBDELEGACIÓN REGIONAL DE SIQUIRRES	¢207,966,033	¢39,318,996	¢247,285,029
UNIDAD REGIONAL DE BRIBRÍ	¢11,897,040	¢2,069,421	¢13,966,461
SERV. ORG. DE INVEST. JUDICIAL DE CIUDAD NEILLY	¢345,313,084	¢66,221,467	¢411,534,551
DELEGACIÓN REGIONAL DE CIUDAD NEILLY	¢345,313,084	¢66,221,467	¢411,534,551
SERV. ORG. DE INVEST. JUDICIAL DE PÉREZ ZELEDÓN	¢355,651,301	¢68,290,888	¢423,942,189
DELEGACIÓN REGIONAL DE PÉREZ ZELEDÓN	¢355,651,301	¢68,290,888	¢423,942,189



PROGRAMA 929: SERVICIO EJERCICIO DE LA ACCIÓN PENAL PÚBLICA	€12,578,994,689	€805,028,242	€13,384,022,932
DIRECCIÓN	€1,570,861,350	€105,975,940	€1,676,837,291
FISCALÍA GENERAL	€1,091,601,051	€63,196,662	€1,154,797,713
INSPECCIÓN FISCAL	€64,811,252	€3,889,025	€68,700,277
UNIDAD DE CAPACITACIÓN Y SUPERVISIÓN	€201,795,476	€9,722,563	€211,518,039
UNIDAD ADMINISTRATIVA DEL MINISTERIO PÚBLICO	€212,653,572	€29,167,690	€241,821,262
SERVICIO MINISTERIO PÚBLICO I CIRC. JUDICIAL SAN JOSÉ	€4,937,202,079	€303,343,975	€5,240,546,054
FISCALÍA ADJUNTA AGRARIO AMBIENTAL	€90,692,971	€4,861,282	€95,554,252
FISCALÍA ADJUNTA DE DEL. ECONÓM. DE CORRUP. Y TRIB.	€515,360,452	€28,195,434	€543,555,886
FISCALÍA ADJUNTA PENAL JUVENIL	€344,727,438	€22,361,896	€367,089,334
FISCALÍA ADJUNTA DE NARCOTRÁFICO	€184,039,892	€9,722,563	€193,762,456
FISCALÍA ADJUNTA DE EJECUCIÓN DE LA PENA	€91,796,129	€7,778,051	€99,574,180
PRIMERA FISCALÍA ADJUNTA DE SAN JOSÉ	€2,102,834,317	€130,282,348	€2,233,116,665
OFICINA DE DEFENSA CIVIL DE LA VÍCTIMA	€728,556,262	€34,028,972	€762,585,234
OFICINA DE ATENCIÓN A LA VÍCTIMA DE DELITOS	€73,840,491	€4,861,282	€78,701,773
FISCALÍA DE DESAMPARADOS	€231,291,281	€15,556,101	€246,847,383
UNIDAD DE LOC. CIT. Y PRES. DE DESAMPARADOS	€27,415,891	€3,889,025	€31,304,916
FISCALÍA DE HATILLO	€190,098,362	€11,667,076	€201,765,438
UNIDAD DE LOC. CIT. Y PRESENTACIÓN DE HATILLO	€40,074,869	€5,833,538	€45,908,407
FISCALÍA DE PAVAS	€195,733,687	€12,639,332	€208,373,019
UNIDAD DE LOC. CIT. Y PRESENTACIÓN DE PAVAS	€27,405,748	€3,889,025	€31,294,773
FISCALÍA DE PURISCAL	€72,447,421	€4,861,282	€77,308,703
UNIDAD DE LOC. CIT. Y PRESENTACIÓN DE PURISCAL	€20,886,866	€2,916,769	€23,803,635
SERVICIO MINISTERIO PÚBLICO II CIRC. JUDICIAL DE SAN JOSÉ	€715,933,684	€47,640,560	€763,574,245
FISCALÍA ADJUNTA II CIRCUITO JUDICIAL DE SAN JOSÉ	€526,701,159	€35,973,484	€562,674,643
FISCALÍA DE TURNO EXTRAORDINARIO DE SAN JOSÉ	€189,232,526	€11,667,076	€200,899,602
SERVICIO MINISTERIO PÚBLICO ZONA SUR	€658,153,527	€43,751,535	€701,905,062
FISCALÍA ADJUNTA DE LA ZONA SUR	€243,351,398	€14,583,845	€257,935,243
FISCALÍA DE GOLFITO	€73,262,606	€4,861,282	€78,123,888
FISCALÍA DE OSA	€75,411,701	€4,861,282	€80,272,983
UNIDAD DE LOC. CIT. Y PRESENTACIÓN DE OSA	€13,702,874	€1,944,513	€15,647,387
FISCALÍA DE CORREDORES	€151,344,785	€9,722,563	€161,067,348
FISCALÍA DE COTO BRUS	€43,707,149	€2,916,769	€46,623,918
UNIDAD DE LOC. CIT. Y PRES. DE COTO BRUS	€7,668,231	€972,256	€8,640,487
FISCALÍA DE BUENOS AIRES	€41,897,139	€2,916,769	€44,813,908
UNIDAD DE LOC. CIT. Y PRES. DE BUENOS AIRES	€7,807,645	€972,256	€8,779,901
SERVICIO MINISTERIO PÚBLICO I CIRC. JUDICIAL DE ALAJUELA	€863,162,757	€57,363,124	€920,525,881
FISCALÍA ADJUNTA DEL I CIRCUITO JUDICIAL DE ALAJUELA	€545,118,561	€33,056,715	€578,175,277
FISCALÍA DE GRECIA	€109,250,161	€7,778,051	€117,028,212
UNIDAD DE LOC. CIT. Y PRESENTACIÓN DE GRECIA	€13,702,874	€1,944,513	€15,647,387
FISCALÍA DE SAN RAMÓN	€116,384,883	€8,750,307	€125,135,190
FISCALÍA DE ATENAS	€65,003,404	€3,889,025	€68,892,429



UNIDAD DE LOC. CIT. Y PRESENTACIÓN DE ATENAS	¢13,702,874	¢1,944,513	¢15,647,387
SERVICIO MINISTERIO PÚBLICO II CIRC. JUDICIAL DE ALAJUELA	¢415,688,850	¢26,250,921	¢441,939,771
FISCALÍA ADJUNTA DEL II CIRCUITO JUDICIAL DE ALAJUELA	¢252,455,214	¢15,556,101	¢268,011,316
FISCALÍA DE UPALA	¢69,761,035	¢3,889,025	¢73,650,060
UNIDAD DE LOC. CIT. Y PRESENTACIÓN DE UPALA	¢7,470,120	¢972,256	¢8,442,376
FISCALÍA DE GUATUSO	¢42,170,746	¢2,916,769	¢45,087,515
UNIDAD DE LOC. CIT. Y PRESENTACIÓN DE GUATUSO	¢7,808,741	¢972,256	¢8,780,997
FISCALÍA DE LOS CHILES	¢36,022,994	¢1,944,513	¢37,967,507
SERVICIO MINISTERIO PÚBLICO DE CARTAGO	¢664,682,194	¢46,668,304	¢711,350,498
FISCALÍA ADJUNTA DE CARTAGO	¢372,723,544	¢24,306,408	¢397,029,952
FISCALÍA DE TURRIALBA	¢145,221,989	¢9,722,563	¢154,944,553
UNIDAD DE LOC. CIT. Y PRESENTACIÓN DE TURRIALBA	¢20,554,311	¢2,916,769	¢23,471,080
FISCALÍA DE TARRAZÚ	¢41,042,807	¢2,916,769	¢43,959,576
UNIDAD DE LOC. CIT. Y PRESENTACIÓN DE TARRAZÚ	¢6,851,437	¢972,256	¢7,823,693
FISCALÍA DE LA UNIÓN	¢78,288,106	¢5,833,538	¢84,121,644
SERVICIO MINISTERIO PÚBLICO DE HEREDIA	¢553,253,718	¢35,001,228	¢588,254,946
FISCALÍA ADJUNTA DE HEREDIA	¢396,936,811	¢24,306,408	¢421,243,219
FISCALÍA DE SAN JOAQUÍN DE FLORES	¢72,076,065	¢4,861,282	¢76,937,347
FISCALÍA DE SARAPIQUÍ	¢70,422,164	¢3,889,025	¢74,311,190
UNIDAD DE LOC. CIT. Y PRESENTACIÓN DE SARAPIQUÍ	¢13,818,678	¢1,944,513	¢15,763,190
SERVICIO MINISTERIO PÚBLICO DE GUANACASTE	¢718,492,504	¢46,668,304	¢765,160,808
FISCALÍA ADJUNTA DE GUANACASTE	¢304,618,653	¢17,500,614	¢322,119,267
FISCALÍA DE CAÑAS	¢107,807,238	¢6,805,794	¢114,613,033
UNIDAD DE LOC. CIT. Y PRESENTACIÓN DE CAÑAS	¢20,554,311	¢2,916,769	¢23,471,080
FISCALÍA DE SANTA CRUZ	¢130,378,956	¢8,750,307	¢139,129,263
FISCALÍA DE NICOYA	¢155,133,345	¢10,694,820	¢165,828,165
SERVICIO MINISTERIO PÚBLICO DE PUNTARENAS	¢579,074,130	¢36,945,741	¢616,019,870
FISCALÍA ADJUNTA DE PUNTARENAS	¢330,269,838	¢19,445,127	¢349,714,964
FISCALÍA DE CÓBANO	¢42,294,030	¢2,916,769	¢45,210,799
UNIDAD DE LOC. CIT. Y PRESENTACIÓN DE CÓBANO	¢6,851,437	¢972,256	¢7,823,693
FISCALÍA DE AGUIRRE Y PARRITA	¢109,599,632	¢6,805,794	¢116,405,426
UNIDAD DE LOC. CIT. Y PRES. DE AGUIRRE Y PARRITA	¢20,554,311	¢2,916,769	¢23,471,080
FISCALÍA DE GARABITO	¢69,504,883	¢3,889,025	¢73,393,908
SERVICIO MINISTERIO PÚBLICO I CIRCUITO JUDICIAL ZONA ATLÁNTICA	¢467,765,879	¢28,195,434	¢495,961,313
FISCALÍA ADJUNTA I CIRCUITO JUD. DE LA ZONA ATLÁNTICA	¢387,337,776	¢23,334,152	¢410,671,928
FISCALÍA DE BRIBRÍ	¢72,035,288	¢3,889,025	¢75,924,313
UNIDAD DE LOC. CIT. Y PRESENTACIÓN DE BRIBRÍ	¢8,392,815	¢972,256	¢9,365,072
SERVICIO MINISTERIO PÚBLICO II CIRCUITO JUDICIAL ZONA ATLÁNTICA	¢434,724,016	¢27,223,177	¢461,947,193
FISC. ADJ. DEL II CIRC. JUD. DE LA Z. ATLÁNTICA	¢312,359,015	¢18,472,870	¢330,831,886



FISCALÍA DE SIQUIRRES	¢107,845,333	¢6,805,794	¢114,651,127
UNIDAD DE LOC. CIT. Y PRESENTACIÓN DE SIQUIRRES	¢14,519,668	¢1,944,513	¢16,464,181
PROGRAMA 930: SERVICIO DEFENSA PÚBLICA	¢7,726,021,361	¢353,459,303	¢8,079,480,665
DIRECCIÓN	¢790,355,983	¢53,976,544	¢844,332,527
JEFATURA DEFENSA PÚBLICA	¢369,372,771	¢14,800,020	¢384,172,791
UNIDAD DE CAPACITACIÓN Y SUPERVISIÓN	¢121,832,898	¢4,352,947	¢126,185,845
UNIDAD ADMINISTRATIVA DE LA DEFENSA PÚBLICA	¢299,150,314	¢34,823,577	¢333,973,891
SERVICIO DEFENSA PÚBLICA I CIRC. JUD. DE SAN JOSÉ	¢1,930,614,949	¢76,611,869	¢2,007,226,818
UNIDAD DE DEFENSA AGRARIA	¢24,290,335	¢870,589	¢25,160,925
UNIDAD DE DEFENSA EJECUCIÓN DE LA PENA	¢106,342,687	¢3,482,358	¢109,825,044
UNIDAD DE DEFENSA PENAL	¢753,203,299	¢26,988,272	¢780,191,571
UNIDAD DE DEF. DE FAM. PENS. ALIMEN. Y REG. DISC.	¢170,364,286	¢6,094,126	¢176,458,412
UNIDAD DE DEFENSA PENAL JUVENIL	¢223,326,435	¢8,705,894	¢232,032,329
DEFENSA PÚBLICA DE DESAMPARADOS	¢244,694,349	¢11,317,662	¢256,012,012
DEFENSA PÚBLICA DE HATILLO	¢170,611,779	¢8,705,894	¢179,317,673
DEFENSA PÚBLICA DE PURISCAL	¢56,695,597	¢2,611,768	¢59,307,365
DEFENSA PÚBLICA DE ESCAZÚ Y SANTA ANA	¢24,113,426	¢870,589	¢24,984,016
DEFENSA PÚBLICA DE ALAJUELITA Y SAN SEBASTIÁN	¢50,004,668	¢1,741,179	¢51,745,846
DEFENSA PÚBLICA DE PAVAS	¢106,968,088	¢5,223,537	¢112,191,624
SERVICIO DEFENSA PÚBLICA II CIRC. JUD. DE SAN JOSÉ	¢558,040,051	¢23,505,914	¢581,545,965
DEFENSA PÚBLICA DEL II CIRC. JUD. DE SAN JOSÉ	¢434,686,665	¢20,023,557	¢454,710,222
DEFENSA PÚBLICA DE TURNO EXTRAORDINARIO DE SAN JOSÉ	¢123,353,385	¢3,482,358	¢126,835,743
SERVICIO DEFENSA PÚBLICA CIRCUITO JUDICIAL ZONA SUR	¢585,707,956	¢25,247,093	¢610,955,049
DEFENSA PÚBLICA DE LA ZONA SUR	¢233,949,256	¢9,576,484	¢243,525,739
DEFENSA PÚBLICA DE OSA	¢57,365,413	¢2,611,768	¢59,977,181
DEFENSA PÚBLICA DE GOLFITO	¢57,628,965	¢2,611,768	¢60,240,733
DEFENSA PÚBLICA DE CORREDORES	¢144,228,499	¢6,094,126	¢150,322,625
DEFENSA PÚBLICA DE COTO BRUS	¢33,308,267	¢1,741,179	¢35,049,446
DEFENSA PÚBLICA DE BUENOS AIRES	¢59,227,556	¢2,611,768	¢61,839,325
SERVICIO DEFENSA PÚBLICA I CIRCUITO JUDICIAL DE ALAJUELA	¢626,976,955	¢28,729,451	¢655,706,406
DEFENSA PÚBLICA DEL I CIRCUITO JUDICIAL DE ALAJUELA	¢435,761,676	¢20,023,557	¢455,785,232
DEFENSA PÚBLICA DE GRECIA	¢80,080,288	¢3,482,358	¢83,562,645
DEFENSA PÚBLICA DE SAN RAMÓN	¢55,209,517	¢2,611,768	¢57,821,285
DEFENSA PÚBLICA DE ATENAS	¢55,925,475	¢2,611,768	¢58,537,243
SERVICIO DEFENSA PÚBLICA II CIRCUITO JUDICIAL DE ALAJUELA	¢329,297,949	¢14,800,020	¢344,097,969
DEFENSA PÚBLICA DEL II CIRCUITO JUDICIAL DE ALAJUELA	¢229,559,350	¢9,576,484	¢239,135,834
DEFENSA PÚBLICA DE UPALA	¢32,968,977	¢1,741,179	¢34,710,156
DEFENSA PÚBLICO DE GUATUSO	¢33,557,042	¢1,741,179	¢35,298,221
DEFENSA PÚBLICA DE LOS CHILES	¢33,212,580	¢1,741,179	¢34,953,759



SERVICIO DEFENSA PÚBLICA CIRCUITO JUDICIAL DE CARTAGO	¢495,210,206	¢22,635,325	¢517,845,531
DEFENSA PÚBLICA DE CARTAGO	¢276,706,738	¢13,058,841	¢289,765,580
DEFENSA PÚBLICA DE TURRIALBA	¢138,143,957	¢6,094,126	¢144,238,082
DEFENSA PÚBLICA DE LA UNIÓN	¢80,359,511	¢3,482,358	¢83,841,869
SERVICIO DEFENSA PÚBLICA CIRCUITO JUDICIAL DE HEREDIA	¢423,867,210	¢19,152,967	¢443,020,178
DEFENSA PÚBLICA DE HEREDIA	¢280,559,746	¢13,058,841	¢293,618,588
DEFENSA PÚBLICA DE SARAPIQUÍ	¢87,381,973	¢3,482,358	¢90,864,331
DEFENSA PÚBLICA DE SAN JOAQUÍN DE FLORES	¢55,925,491	¢2,611,768	¢58,537,259
SERVICIO DEFENSA PÚBLICA CIRCUITO JUDICIAL DE GUANACASTE	¢590,502,639	¢26,988,272	¢617,490,911
DEFENSA PÚBLICA DE LIBERIA	¢277,515,478	¢12,188,252	¢289,703,729
DEFENSA PÚBLICA DE SANTA CRUZ	¢113,055,969	¢5,223,537	¢118,279,506
DEFENSA PÚBLICA DE CAÑAS	¢83,510,227	¢4,352,947	¢87,863,174
DEFENSA PÚBLICA DE NICOYA	¢116,420,965	¢5,223,537	¢121,644,501
SERVICIO DEFENSA PÚBLICA CIRCUITO JUDICIAL DE PUNTARENAS	¢444,365,297	¢20,023,557	¢464,388,854
DEFENSA PÚBLICA DE PUNTARENAS	¢317,051,923	¢13,929,431	¢330,981,354
DEFENSA PÚBLICA DE AGUIRRE Y PARRITA	¢62,373,669	¢2,611,768	¢64,985,438
DEFENSA PÚBLICA DE CÓBANO	¢32,558,920	¢1,741,179	¢34,300,099
DEFENSA PÚBLICA DE GARABITO	¢32,380,785	¢1,741,179	¢34,121,964
SERVICIO DEFENSA PÚBLICA I CIRCUITO JUDICIAL ZONA ATLÁNTICA	¢527,723,530	¢23,505,914	¢551,229,445
DEFENSA PÚBL. DEL I CIRC. JUD. DE LA Z. ATLÁNTICA	¢466,498,923	¢20,894,146	¢487,393,069
DEFENSA PÚBLICA DE BRIBRÍ	¢61,224,607	¢2,611,768	¢63,836,376
SERVICIO DEFENSA PÚBLICA II CIRCUITO JUDICIAL ZONA ATLÁNTICA	¢423,358,636	¢18,282,378	¢441,641,014
DEFENSA PÚBL. DEL II CIRC. JUD. DE LA Z. ATLÁNTICA	¢307,124,413	¢13,058,841	¢320,183,254
DEFENSA PÚBLICA DE SIQUIRRES	¢116,234,223	¢5,223,537	¢121,457,759
PROGRAMA 931: SERVICIO DE NOTARIADO	¢344,587,970	¢23,207,621	¢367,795,591
DIRECCIÓN Y ADMINISTRACIÓN	¢344,587,970	¢23,207,621	¢367,795,591
DIRECCIÓN NACIONAL DE NOTARIADO	¢344,587,970	¢23,207,621	¢367,795,591
PROGRAMA 932: SERVICIO JUSTICIA DE TRÁNSITO	¢2,659,464,914	¢164,289,450	¢2,823,754,364
OFICINA CENTRAL	¢16,678,117	¢651,942	¢17,330,059
DEPARTAMENTO FINANCIERO CONTABLE	¢16,678,117	¢651,942	¢17,330,059
SERV. JUSTICIA TRÁNSITO I CIRC. JUD. DE SAN JOSÉ	¢648,651,066	¢45,635,958	¢694,287,024
JUZGADO DE TRÁNSITO I CIRCUITO JUD. DE SAN JOSÉ	¢369,211,359	¢26,077,690	¢395,289,049
JUZGADO DE TRÁNSITO DE DESAMPARADOS	¢68,891,316	¢5,215,538	¢74,106,854
JUZGADO DE TRÁNSITO DE HATILLO	¢74,875,673	¢5,867,480	¢80,743,153
JUZGADO DE TRÁNSITO DE PAVAS	¢99,072,639	¢6,519,423	¢105,592,062
JUZGADO CONTRAV. Y DE M. CUANTÍA DE SANTA ANA	¢36,600,078	¢1,955,827	¢38,555,905



SERV. JUSTICIA TRÁNSITO II CIRC. JUD. DE SAN JOSÉ	€300,750,871	€19,558,268	€320,309,139
JUZGADO DE TRÁNSITO DEL II CIRC. JUD. DE SAN JOSÉ	€300,750,871	€19,558,268	€320,309,139
SERV. JUSTICIA TRÁNSITO CIRC. JUDICIAL ZONA SUR	€94,549,453	€5,215,538	€99,764,991
JUZGADO DE TRÁNSITO DE PÉREZ ZELEDÓN	€57,239,349	€3,911,654	€61,151,002
JUZGADO CONTRAVENCIONAL Y MENOR CUANTÍA DE CORREDORES	€7,928,364	€651,942	€8,580,306
JUZGADO CONTRAV. Y M. CUANTÍA DE BUENOS AIRES	€29,381,741	€651,942	€30,033,683
SERV. JUSTICIA TRÁNSITO I CIRC. JUDICIAL ALAJUELA	€223,513,573	€15,646,614	€239,160,187
JUZDO. DE TRÁNSITO DEL I CIRC. JUD. DE ALAJUELA	€111,773,534	€7,823,307	€119,596,842
JUZGADO DE TRÁNSITO DE SAN RAMÓN	€62,230,898	€4,563,596	€66,794,494
JUZGADO DE TRANSITO DE GRECIA	€49,509,141	€3,259,711	€52,768,852
SERV. JUSTICIA TRÁNSITO II CIRC. JUD. ALAJUELA	€58,115,834	€3,911,654	€62,027,487
JUZGADO DE TRÁNSITO DEL II CIRC. JUD. DE ALAJUELA	€58,115,834	€3,911,654	€62,027,487
SERV. JUSTICIA TRÁNSITO CIRC. JUD. CARTAGO	€137,601,504	€8,475,249	€146,076,753
JUZGADO DE TRÁNSITO DE CARTAGO	€105,274,195	€7,171,365	€112,445,560
JUZDO. CONTRAV. Y M. CTÍA. TARRA., DOTA Y L. CORTÉS	€32,327,308	€1,303,885	€33,631,193
SERV. JUSTICIA TRÁNSITO CIRC. JUD. HEREDIA	€183,328,613	€11,083,018	€194,411,631
JUZGADO DE TRÁNSITO DE HEREDIA	€142,235,353	€9,127,192	€151,362,545
JUZDO. CONTRAV. Y DE M. CUANTÍA DE SANTO DOMINGO	€6,217,520	€651,942	€6,869,463
JUZGADO CONTRAVENCIONAL Y MENOR CUANTÍA DE SARAPIQUI	€34,875,739	€1,303,885	€36,179,624
SERV. JUSTICIA TRÁNSITO CIRC. JUD. GUANACASTE	€135,939,102	€7,823,307	€143,762,409
JUZGADO CONTRAVENCIONAL Y DE MENOR CUANTÍA DE LIBERIA	€6,201,556	€651,942	€6,853,498
JUZGADO CONTRAV. Y DE M. CUANTÍA DE SANTA CRUZ	€7,346,293	€651,942	€7,998,235
JUZGADO CONTRAVENCIONAL Y DE MENOR CUANTÍA DE CAÑAS	€6,201,556	€651,942	€6,853,498
JUZGADO DE MENOR CUANTÍA Y TRÁNSITO DE NICOYA	€17,908,090	€1,955,827	€19,863,917
JUZGADO CONTRAVENCIONAL Y DE MENOR CUANTÍA DE CARRILLO	€33,081,949	€1,303,885	€34,385,833
JUZGADO CONTRAVENCIONAL Y MENOR CUANTÍA DE BAGACES	€32,723,239	€1,303,885	€34,027,124
JUZGADO CONTRAVENCIONAL Y M. CUANTÍA DE ABANGARES	€32,476,419	€1,303,885	€33,780,303
SERV. JUSTICIA TRÁNSITO CIRC. JUD. PUNTARENAS	€89,999,719	€5,215,538	€95,215,257
JUZGADO DE TRÁNSITO DE PUNTARENAS	€57,304,649	€3,911,654	€61,216,303
JUZGADO CONTRAVENCIONAL Y MENOR CUANTÍA DE GARABITO	€32,695,070	€1,303,885	€33,998,955
SERV. JUSTICIA TRÁNSITO I CIRC. JUD. ZONA ATLÁNTICA	€72,697,674	€5,215,538	€77,913,212
JUZGADO DE TRÁNSITO I CIRC. JUD. DE LA ZONA ATLÁNTICA	€63,903,161	€4,563,596	€68,466,757
JUZGADO CONTRAVENCIONAL Y DE MENOR CUANTÍA DE BRIBRÍ	€8,794,513	€651,942	€9,446,455
SERV. JUSTICIA TRÁNSITO II CIRC. JUD. ZONA ATLÁNTICA	€64,651,975	€4,563,596	€69,215,571
JUZDO. DE TRÁNS. DEL II CIRC. JUD. DE LA Z. ATLÁNTICA	€64,651,975	€4,563,596	€69,215,571
SERV. INVESTIGACIÓN JUD. I CIRC. JUD. SAN JOSÉ	€162,517,121	€9,127,192	€171,644,313
SECCIÓN ESPECIALIZADA EN TRÁNSITO DEL O.I.J.	€162,517,121	€9,127,192	€171,644,313



SERV. INVESTIGACIÓN JUD. CIRC. JUD. ZONA SUR	¢28,752,092	¢1,303,885	¢30,055,976
DELEGACIÓN REGIONAL DE PÉREZ ZELEDÓN	¢28,752,092	¢1,303,885	¢30,055,976
SERV. INVESTIGACIÓN TRÁNSITO CIUDAD NEILLY	¢29,111,779	¢1,303,885	¢30,415,664
DELEGACIÓN REGIONAL CIUDAD NEILLY	¢29,111,779	¢1,303,885	¢30,415,664
SERV. INVESTIGACIÓN TRÁNSITO I CIRC. JUD. DE ALAJUELA	¢79,282,949	¢3,911,654	¢83,194,602
DELEGACIÓN REGIONAL DE ALAJUELA	¢26,188,990	¢1,303,885	¢27,492,875
DELEGACIÓN REGIONAL DE SAN CARLOS	¢26,273,787	¢1,303,885	¢27,577,671
SUBDELEGACIÓN REGIONAL DE SAN RAMÓN	¢26,820,172	¢1,303,885	¢28,124,056
SERV. INVESTIGACIÓN TRÁNSITO CIRC. JUD. CARTAGO	¢80,484,328	¢3,911,654	¢84,395,981
DELEGACIÓN REGIONAL DE CARTAGO	¢26,621,887	¢1,303,885	¢27,925,771
SUBDELEGACIÓN REGIONAL DE TURRIALBA	¢26,804,004	¢1,303,885	¢28,107,888
SUBDELEGACIÓN REGIONAL DE TRES RÍOS	¢27,058,438	¢1,303,885	¢28,362,322
SERV. INVESTIGACIÓN TRÁNSITO CIRC. JUD. HEREDIA	¢27,500,306	¢1,303,885	¢28,804,191
DELEGACIÓN REGIONAL DE HEREDIA	¢27,500,306	¢1,303,885	¢28,804,191
SERV. INVESTIGACIÓN TRÁNSITO CIRC. JUD. GUANACASTE	¢80,840,426	¢3,911,654	¢84,752,079
DELEGACIÓN REGIONAL DE LIBERIA	¢27,437,135	¢1,303,885	¢28,741,020
SUBDELEGACIÓN REGIONAL DE NICOYA	¢26,975,067	¢1,303,885	¢28,278,952
SUBDELEGACIÓN REGIONAL DE CAÑAS	¢26,428,223	¢1,303,885	¢27,732,108
SERV. INVESTIGACIÓN TRÁNSITO CIRC. JUD. PUNTARENAS	¢59,843,091	¢2,607,769	¢62,450,860
DELEGACIÓN REGIONAL DE PUNTARENAS	¢29,336,954	¢1,303,885	¢30,640,838
SUBDELEGACIÓN REGIONAL DE AGUIRRE-PARRITA	¢30,506,138	¢1,303,885	¢31,810,022
SERV. INVESTIGACIÓN TRÁNSITO I CIRC. JUD. ZONA ATLÁNTICA	¢28,572,467	¢1,303,885	¢29,876,351
DELEGACIÓN REGIONAL DE LIMÓN	¢28,572,467	¢1,303,885	¢29,876,351
SERV. INVESTIGACIÓN TRÁNSITO II CIRC. JUD. ZONA ATLÁNTICA	¢56,082,855	¢2,607,769	¢58,690,624
DELEGACIÓN REGIONAL DE POCOCÍ -GUÁCIMO	¢28,345,843	¢1,303,885	¢29,649,728
SUBDELEGACIÓN REGIONAL DE SIQUIRRES	¢27,737,012	¢1,303,885	¢29,040,896