

PODER JUDICIAL

DEPARTAMENTO DE PLANIFICACIÓN SECCIÓN PLANES Y PRESUPUESTO



COSTO DE LA JUSTICIA AÑO 2010

**1104-PLA-2012
(60-PP-2012)**

INTRODUCCIÓN

En cumplimiento de la directriz superior de apoyar los procesos de transparencia y rendición de cuentas, el Poder Judicial presenta el resultado del análisis, en términos financieros del “Costo de la Justicia para el 2010”. El fin principal es proporcionar información respecto al uso y distribución de los recursos presupuestarios asignados.

El informe presenta en forma global y clasificada diversos gastos incurridos durante el año, en Recurso Humano y Gasto Variable, distribuido por programas, ámbitos, circuitos judiciales, materias y oficinas.

Las fuentes de información primarias utilizadas fueron las liquidaciones de subpartidas de gasto, de cada uno de los Programas Presupuestarios, emitidas por el Departamento de Financiero Contable, órgano encargado del proceso de ejecución presupuestaria a nivel institucional. También, el Departamento de Personal es una fuente de información importante, dado que el mayor porcentaje del presupuesto de cada año se asigna a salarios. Además, por vez primera para este año se utiliza para el cálculo del Recurso Humano información extraída del sistema SIGA-GH elaborada por la Dirección de Tecnología de la Información.

Es importante mencionar que a partir del ejercicio presupuestario del 2010, desaparece el Programa 931 “Servicio de Notariado”, por resolución número 2006-08499 de la Sala Constitucional de la Corte Suprema de Justicia, de las catorce horas con cuarenta y nueve minutos del catorce de junio del dos mil seis, que dice:

“...Se declara con lugar la acción. Se anula, por inconstitucional, lo siguiente: a) del artículo 21 del Código Notarial, Ley No. 7764 del 17 de abril de 1998 la frase que indica “(...) *dependencia del Poder Judicial (...)*” y, “(...) *según lo establezca internamente la Corte Suprema de Justicia*” ,

b) del artículo 6 de la Ley N° 3245 del 3 de diciembre de 1963 las dos frases que rezan “(...) *al Poder Judicial* (...)”. Esta sentencia tiene efectos declarativos y retroactivos a la fecha de vigencia de la norma impugnada, sin perjuicio de los derechos adquiridos de buena fe y las situaciones jurídicas consolidadas. De conformidad con el artículo 91 de la Ley de la Jurisdicción Constitucional, se dimensionan en el tiempo los efectos de la presente declaratoria de inconstitucionalidad, de modo que la Dirección Nacional de Notariado continuará adscrita al Poder Judicial, hasta por el plazo de tres años, contado a partir de la publicación de esta sentencia. Antes de la expiración de esa fecha, la Asamblea Legislativa deberá definir a que ente u órgano público adscribe la Dirección de Notariado, así como efectuar los ajustes legislativos en el Código de la materia para determinar el procedimiento de nombramiento y el órgano que designa al Director...”

En este informe se realiza un análisis de la distribución de los recursos económicos asignados al Poder Judicial para el 2010, con el fin de dar a conocer una aproximación del costo de la justicia en función de esos recursos.

Como parte de la metodología seguida, se identificó un conjunto de variables de especial relevancia, las que se explican en el anexo N° 1 de este documento. Igualmente, se presentan algunos conceptos que permitirán al lector o lectora una mejor comprensión de la información suministrada.

Mediante la elaboración del informe del Costo de la Justicia, se buscar fortalecer los procesos de evaluación y toma de decisiones que se realizan en la institución en los distintos niveles.

*Lic. Minor Alvarado Chaves, Jefe
Sección Planes y Presupuesto*

*Máster Marta Asch Corrales, Directora
Departamento de Planificación*

c. Archivo

MACH/xba

1. PRESENTACIÓN DE RESULTADOS

Previo a dar inicio al análisis es importante señalar algunos puntos de interés:

- El análisis de la información presentada, permite comparar la estimación del gasto en que incurrió el Poder Judicial durante el 2010, en recurso humano y gasto variable, analizados ambos a nivel de programa, ámbito, circuito, materia, y oficina.
- Como novedad para este año se incluye un análisis de las subpartidas Alquileres de Edificios y Locales, Productos de Cartón Papel e Impresos y Equipo de Transporte.
- Se estima el costo de la inversión realizada en materia género – sensitiva.
- La presentación consta de cuadros y gráficos, en los que se expone el comportamiento de las distintas variables del período en estudio. Además, se incluye un comentario acerca de los movimientos sobresalientes del periodo, mediante comparaciones con los resultados obtenidas en el 2009.
- El Poder Judicial, en el 2010, está conformado por los siguientes programas presupuestarios:

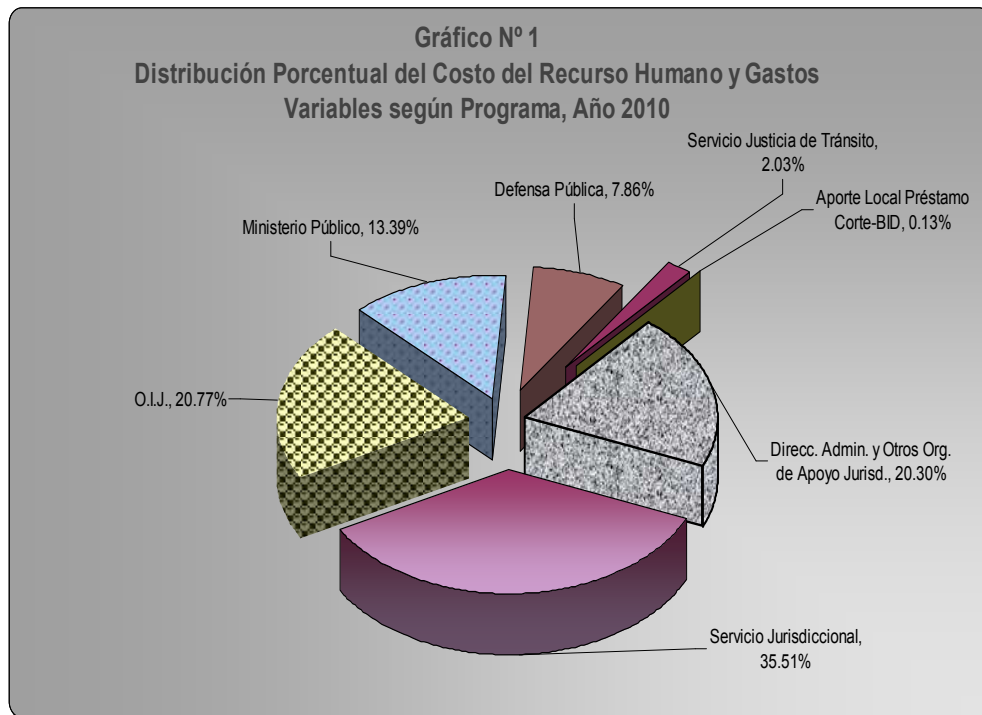
Programa	Descripción
926	Dirección, Administración y Otros Órganos de Apoyo
927	Servicio Jurisdiccional
928	Organismo de Investigación Judicial
929	Ministerio Público
930	Defensa Pública
931	Servicio Justicia de Tránsito

1.1. ANÁLISIS SEGÚN PROGRAMA

Cuadro N° 1
Estimación del Costo Total del
Recurso Humano y Gastos Variables
según Programa Presupuestario, Año 2010

Programa	Costo Recurso Humano	Peso Relativo	Costo Gastos Variables	Peso Relativo	Costo Total	Peso Relativo
926 Dirección, Administ. y Otros Org. de Apoyo Jurisd.	¢32,313,228,093	16.66%	¢12,648,552,051	46.10%	¢44,961,780,144	20.30%
927 Servicio Jurisdiccional	¢74,646,810,488	38.48%	¢3,977,113,645	14.50%	¢78,623,924,133	35.51%
928 Servicio Organismo de Investigación Judicial	¢38,295,251,889	19.74%	¢7,693,838,488	28.04%	¢45,989,090,377	20.77%
929 Ministerio Público	¢27,708,494,080	14.28%	¢1,948,890,435	7.10%	¢29,657,384,515	13.39%
930 Defensa Pública	¢16,803,823,134	8.66%	¢611,802,019	2.23%	¢17,415,625,153	7.86%
932 Servicio Justicia de Tránsito	¢4,233,672,042	2.18%	¢259,752,043	0.95%	¢4,493,424,085	2.03%
942 Aporte Local Préstamo 1377/OC-CR			¢296,548,616	1.08%	¢296,548,616	0.13%
COSTO TOTAL	¢194,001,279,725	100.0%	¢27,436,497,298	100.0%	¢221,437,777,023	100.0%

El siguiente gráfico muestra el comportamiento del Recurso Humano y Gasto Variable del año en estudio:



Es importante aclarar que el Programa 926 “Dirección, Administración y Otros Órganos de Apoyo Jurisdiccional”, concentra los servicios y gastos comunes que se prestan a los demás programas presupuestarios; de esta forma, aspectos relacionados con compras, contrataciones, reclutamiento, planillas, planificación, servicios generales, informática, entre otros, se mantienen en dicho programa, con el fin de lograr una economía a escala y un mayor aprovechamiento de recursos. De ahí que, dentro de la comparación que anteriormente se ha realizado, resulte con un porcentaje importante dentro de la distribución del gasto en general.

Resulta también interesante realizar una comparación de la concentración del presupuesto entre la función sustantiva del Poder Judicial, específicamente lo que se refiere a administración de justicia, representado por los programas 927 “Servicio Jurisdiccional” y 931 “Servicio Justicia de Tránsito”, respecto a los principales programas que auxilian esta función sustantiva, donde se incluyen los programas 928 “Organismo de Investigación Judicial”, 929 “Ministerio Público” y 930 “Defensa Pública. En este sentido, los programas de Administración de

Justicia absorben un 37.54% del presupuesto asignado en 2010 y los auxiliares consumen un 42.02%.

1.1.1 Recurso Humano:

El programa 927 “Servicio Jurisdiccional” es el que absorbe la mayor cantidad de recursos con un total de ¢74.646.810.488, con un peso relativo de un 38.48%, el segundo lugar lo ocupa el Programa 928 “Organismo de Investigación Judicial”, con ¢38.295.251.889 (19.74 %), y el tercer lugar el Programa 926 “Dirección, Administración y Otros Órganos de Apoyo Jurisdiccional” con ¢32.313.228.093 (16.66%). Sumados estos tres programas se reúne el 74.88 % del total de los recursos ejecutados, el resto de recursos (25.12%) queda distribuido entre los programas 929 “Ministerio Público”, que es el más representativo con un total de ¢27.708.494.080 (14.28 %), seguido por el programa 930 “Defensa Pública con un total de ¢16.803.823.134 (8.66%) y el Programa 932 “Servicio Justicia de Tránsito” con ¢4.233.672.042 que en términos absolutos asciende a 2.18% para el 2010.

Durante el 2010 el Programa 929 “Ministerio Público” es el que presenta el mayor aumento relativo en relación al 2009, con un 29.62%, que en términos absolutos asciende a ¢6.330.974.442, el segundo en importancia es el programa 930 “Defensa Pública” con un incremento del 27.84 % (¢3.659.616.803), y subsiguientemente el programa 927 “Servicio Jurisdiccional” con 23.58 % (¢14.242.219.092). Los programas con menor crecimiento porcentual, son el 926 “Dirección, Administ. Y Oros Org de Apoyo Jurisd. con un 16.98% y el programa 932 “Servicio Justicia de Tránsito” con un 17.21%.

1.1.2 Gasto Variable:

Al revisar los datos del gasto variable, se observa que el programa 926 “Dirección, Administración y Otros Órganos de Apoyo Jurisdiccional”, es el que concentra la mayor cantidad de recursos con ¢12.648.552.051, que representa un 46.10 % del monto total ejecutado por este concepto, ocupando un segundo lugar el programa 928 “Organismo de Investigación Judicial” con ¢7.693.838.488 (28.04 %), y en tercer lugar el programa 927 “Servicio Jurisdiccional” con ¢3.977.113.645 (14.50 %). Sumando los tres programas antes citados representan un 88.64% del total del gasto variable del 2010, distribuyéndose el restante 11.36 % entre los cuatro programas con menor costo. De estos el programa 929 “Ministerio Público” es el más representativo de ellos con ¢1.948.890.435 (7.10%), y el que absorbe menos recursos es el programa 932 “Servicio Justicia de Tránsito” con 0.95%, que corresponde a ¢259.752.043 del monto total liquidado por concepto de gasto variable.

Si se relacionan los datos obtenidos en el 2009 con los del año 2010, se observa que el programa 928 “Organismo de Investigación Judicial” es el de mayor crecimiento porcentual con un 30.72 %, que corresponde a un aumento de ¢1.808.105.256, que se refleja principalmente en la partida 5 “Edificios”, al pasar de ¢44,797,618.71 ejecutados en el 2009 a ¢1,081,275,564.97 para el 2010, siguiendo el orden de importancia, se encuentra el programa 942 “Aporte Local Préstamo 1377/OC-CR” con un 27.93% (¢64.748.000), y en tercer lugar se ubica el programa 929 “Ministerio Público” con 24.80 % (¢387.318.566). Para el 2010, el Poder Judicial presenta un decrecimiento en la liquidación total del gasto variable para este año al pasar de ¢29.550.580.790 en el 2009 a ¢27.436.497.298, representando esto, un decrecimiento absoluto de ¢-2.114.083.492 para el año en estudio.

Lo anterior, se ve reflejado en los decrecimientos que muestran los cuatro programas restantes, siendo el programas 927 “Servicio Jurisdiccional” el más bajo de ellos con un decrecimiento de un 24.22 (¢-1.270.848.794), debido principalmente a la disminución en la ejecución presupuestaria del grupo 5 “Bienes duraderos”, en la subpartida 50201 “Edificios”, al pasar de ¢899.078.668.60 en el 2009 a ¢217.434.124.83 para el 2010 y la Subpartida 50105 “Equipos y Programas de Computo” que liquidó ¢ 357.440.180.23 en el 2009 y ¢ 10.661966.32 para el 2010, seguido del programa 926 “Dirección, Administración y Otros Órganos de. Apoyo Jurisdiccional.” con un decrecimiento de un 18.90 % (¢-2.946.922.059).

La participación en términos absolutos por programa presupuestario, muestra el siguiente orden ascendente, programa 928 “Organismo de Investigación Judicial” con ¢1.808.105.256 (30.72%), programa 929 “Ministerio Público” con ¢387.318.566 (27.80%) y el programa 942 Aporte Local Préstamo 1377/OC-CR ¢64.748.000 (27.93%). Ocupando el último lugar el programa 926 ”Dirección, Administ. y Otros Org. De Apoyo Jurisd.” con un decrecimiento de ¢2.946.922.059 (-18.90%).

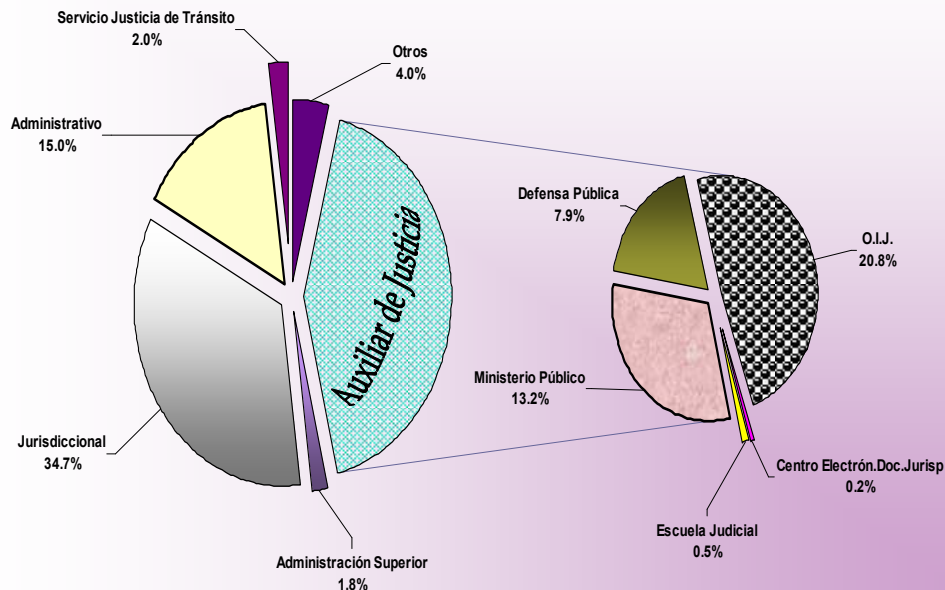
1.2. ANÁLISIS SEGÚN ÁMBITO

A continuación se detalla la participación absoluta y relativa del gasto en Recurso Humano y Gasto Variable, por ámbito para el 2010.

Cuadro N° 2
Estimación del Costo Total del Recurso Humano y Gastos Variables
según Ámbito, Año 2010

Ámbito	Costo Recurso Humano	Peso Relativo	Costo Gastos Variables	Peso Relativo	Costo Total	Peso Relativo
Administración Superior	¢2,968,380,984	1.5%	¢944,573,947	3.4%	¢3,912,954,931	1.8%
Jurisdiccional	¢73,121,816,925	37.7%	¢3,812,282,276	13.9%	¢76,934,099,201	34.7%
Administrativo	¢23,290,437,189	12.0%	¢9,895,838,463	36.1%	¢33,186,275,652	15.0%
Auxiliar de Justicia	¢83,593,906,935	43.1%	¢10,563,799,414	38.5%	¢94,157,706,348	42.5%
Ministerio Público	¢27,338,080,274	14.1%	¢1,890,472,403	6.9%	¢29,228,552,677	13.2%
Defensa Pública	¢16,803,823,134	8.7%	¢611,802,019	2.2%	¢17,415,625,153	7.9%
O.I.J.	¢38,295,251,889	19.7%	¢7,693,838,488	28.0%	¢45,989,090,377	20.8%
Centro Electrón.Doc.Jurisp.	¢360,877,964	0.2%	¢95,091,337	0.3%	¢455,969,301	0.2%
Escuela Judicial	¢795,873,674	0.4%	¢272,595,166	1.0%	¢1,068,468,840	0.5%
Servicio Justicia de Tránsito	¢4,233,672,042	2.2%	¢259,752,043	0.9%	¢4,493,424,085	2.0%
Otros	¢6,793,065,649	3.5%	¢1,960,251,157	7.1%	¢8,753,316,806	4.0%
Trabajo Social y Psicología	¢3,819,671,888	2.0%	¢1,090,380,663	4.0%	¢4,910,052,551	2.2%
Unidades de Localización	¢1,448,400,199	0.7%	¢705,039,124	2.6%	¢2,153,439,323	1.0%
Oficinas Centralizadas de Notificación	¢1,524,993,563	0.8%	¢164,831,369	0.6%	¢1,689,824,932	0.8%
COSTO TOTAL	¢194,001,279,725	100.0%	¢27,436,497,298	100.0%	¢221,437,777,023	100.0%

Gráfico N° 2
Distribución Porcentual del Costo del Recurso Humano y Gastos Variables según
Ámbito, Año 2010



1.2.1 Comportamiento del Recurso Humano

El Ámbito Auxiliar de Justicia, se mantiene como el de mayor representatividad, al consumir para este año el total de $\text{¢}83.593.906.935$ que en términos relativos significa un 43.1% del total del recurso humano institucional. Entre los entes que integran el ámbito auxiliar de justicia, el “Organismos de Investigación Judicial”, se mantiene como el más representativo concentrando el total de $\text{¢}38.295.251.889$ (19.7%) del total del ámbito. El segundo en importancia por ámbito es el Jurisdiccional, obteniendo para este año un total de $\text{¢} 73.121.816.925$ (37.7%).

Al observar las cifras del cuadro numero dos de este análisis, es posible establecer que los ámbitos antes señalados son los que agrupan el 80.8 % del costo total, distribuyéndose el 19.2% restante entre los cuatro ámbitos restantes, de los cuales el “Administrativo” es el de más peso con $\text{¢}23.290.437.189$ (12.0%), ocupando el

último lugar en la tabla la “Administración Superior”, que absorbe solamente ¢2.968.380.984 (1.5 %) del total.

En la comparación de los datos de los años 2009 y 2010, se aprecia que el ámbito “Auxiliar de Justicia” es el que encabeza el crecimiento absoluto, con ¢16.464.355.859 (24.5%) y dentro de éste el “Organismo de Investigación Judicial” y el “Ministerio Público” son los de mayor crecimiento, con ¢6.365.125.200 (19.9%) y ¢ 6.269.668.161 (29.8%) en su orden. Ocupando el segundo lugar esta el ámbito “Jurisdiccional”, que presenta un aumento absoluto de ¢14.018.486.395 (23.7%). Conquistando los dos últimos lugares del cuadro el Servicio Justicia de Tránsito y la Administración Superior con un crecimiento absoluto de ¢621.672.557 (17.2%) y 608.901.827 (25.8%) respectivamente.

1.2.2 Comportamiento del Gasto Variable

La mayor parte del costo institucional es asumido por dos ámbitos, el primer lugar lo ocupa el “Auxiliar de Justicia” con ¢10.563.799.414 (38.5%) y dentro de éste, el Organismo de Investigación Judicial es el que absorbe la mayor cantidad de recursos, con un 28.0% del total, que equivale a ¢7.693.838.488. El segundo lugar lo ocupa el ámbito “Administrativo” con ¢9.895.838.463 (36.1%). Continuando en orden disposición, se tiene en un tercer lugar al ámbito “Jurisdiccional” con ¢3.812.282.276 (13.9%) y los de menor peso relativo son: la Administración Superior con ¢944.573.947 (3.4%) y el “Servicio Justicia de Tránsito” con un costo relativo de un 0.9% (¢259.752043).

Al comparar el año en estudio con el 2009, se observa que para este periodo el ámbito “Auxiliar de Justicia” es el único que muestra crecimiento, tanto en términos absolutos como relativos con ¢2.077.811.481 que equivale a un 24.5%; de ahí, todos los restantes ámbitos que forman el Poder Judicial, muestran un comportamiento decreciente, siguiendo en orden descendiente se presenta el ámbito

“Administrativo” con ¢-1.998.049.460 (-16.8%), el “Jurisdiccional con ¢-1.198.024.299 (-23.9%), el ámbito “Administración Superior” ¢-458.717.683 (-32.7%), ámbito “Otros” con ¢-422.982.749 (-17.7%) y ámbito “Servicio Justicia de Tránsito” con ¢-34.774.692 /(-11.8%).

La disminución en el gasto variable obedece principalmente al decrecimiento en la partida 5 “Bienes duraderos”.

Respecto al ámbito “Administrativo”, es importante destacar que por su naturaleza incluye recursos de uso común de la Institución, por lo que la mayor parte de recursos no son propios del personal de este sector.

1.3 ANÁLISIS SEGÚN CIRCUITO JUDICIAL

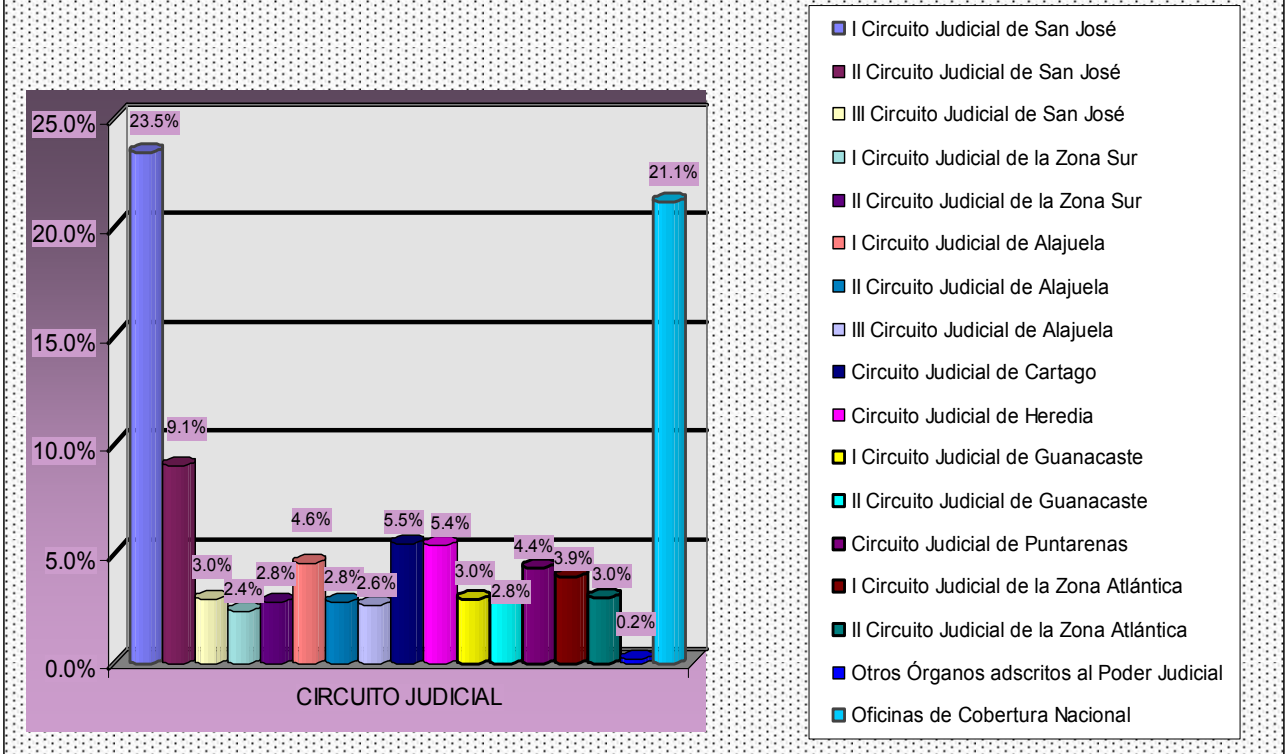
El siguiente cuadro muestra la estimación del costo del Poder Judicial para el 2010 distribuido por circuito judicial.

Cuadro N° 3
Estimación del Costo Total del Recurso Humano y Gastos Variables
por Circuito Judicial, Año 2010

Circuito	Costo Recurso Humano	Peso Relativo	Costo Gastos Variables	Peso Relativo	Costo Total	Peso Relativo
I Circuito Judicial de San José	46,073,233,391	23.7%	¢5,873,367,668	21.4%	¢51,946,601,059	23.5%
II Circuito Judicial de San José	18,421,660,292	9.5%	¢1,709,497,447	6.2%	¢20,131,157,739	9.1%
III Circuito Judicial de San José	6,140,780,443	3.2%	¢398,200,334	1.5%	¢6,538,980,777	3.0%
I Circuito Judicial de la Zona Sur	4,700,688,425	2.4%	¢612,718,883	2.2%	¢5,313,407,308	2.4%
II Circuito Judicial de la Zona Sur	5,366,008,722	2.8%	¢761,982,942	2.8%	¢6,127,991,664	2.8%
I Circuito Judicial de Alajuela	9,119,427,568	4.7%	¢1,091,755,280	4.0%	¢10,211,182,849	4.6%
II Circuito Judicial de Alajuela	5,439,153,908	2.8%	¢699,128,400	2.5%	¢6,138,282,308	2.8%
III Circuito Judicial de Alajuela	5,225,026,197	2.7%	¢641,975,831	2.3%	¢5,867,002,029	2.6%
Circuito Judicial de Cartago	10,846,893,136	5.6%	¢1,301,545,568	4.7%	¢12,148,438,704	5.5%
Circuito Judicial de Heredia	10,533,486,610	5.4%	¢1,411,367,997	5.1%	¢11,944,854,607	5.4%
I Circuito Judicial de Guanacaste	5,830,232,346	3.0%	¢729,371,433	2.7%	¢6,559,603,780	3.0%
II Circuito Judicial de Guanacaste	5,421,986,510	2.8%	¢776,210,357	2.8%	¢6,198,196,867	2.8%
Circuito Judicial de Puntarenas	8,624,517,741	4.4%	¢1,055,088,748	3.8%	¢9,679,606,489	4.4%
I Circuito Judicial de la Zona Atlántica	7,733,177,670	4.0%	¢1,011,986,729	3.7%	¢8,745,164,399	3.9%
II Circuito Judicial de la Zona Atlántica	5,959,105,541	3.1%	¢702,302,599	2.6%	¢6,661,408,140	3.0%
Otros Órganos adscritos al Poder Judicial (1)	399,305,119	0.2%	¢16,705,882	0.1%	¢416,011,001	0.2%
Oficinas de Cobertura Nacional	38,166,596,100	19.7%	¢8,643,291,199	31.5%	¢46,809,887,299	21.1%
COSTO TOTAL	¢194,001,279,721	100.0%	¢27,436,497,298	100.0%	¢221,437,777,018	100.0%

A continuación, se muestra la distribución relativa del costo total del Recurso Humano y Gasto Variable por Circuito Judicial, que conforman el Poder Judicial para el 2010.

Gráfico N°3
Estimación del Costo Total del Recurso Humano y Gasto Variable
por Circuito Judicial, año 2010



1.3.1 Comportamiento del Recurso Humano

Para el 2010 el circuito judicial que muestra el mayor peso absoluto es el Primero de San José, con $\text{¢}46.073.233.391$, esta cantidad equivale al 23.7 % del total del costo de la institución, el segundo en importancia es el Circuito denominado como “Oficinas de Cobertura Nacional”, con $\text{¢}38.166.596.100$ (19.7 %) y ocupando un tercer lugar se tiene al Segundo Circuito Judicial de San José con $\text{¢}18.421.660.290$ (9.5%). Sumados estas tres agrupaciones, obtiene que constituyen el 52.9% del total del recurso humano, lo que significa que los catorce circuitos restantes se distribuyen el 47.1 % , de los cuales el circuito judicial de Cartago con $\text{¢}10,846,893,136$ (5.6%) es el primero en importancia de este segundo grupo, seguido por Heredia con 5.4% ($\text{¢}10,533,486,610$), y los otros doce circuitos

absorben el 36.1% del total.

Por su parte, si se comparan los datos del 2010 con los obtenidos para el 2009, se tiene como resultado que en términos relativos el “Circuito Judicial Segundo de San José” y el denominado “Otros Órganos Adscritos al Poder Judicial” ocupan el primer puesto en importancia de la tabla con un crecimiento de un 39.8% cada uno, seguido por el Primer Circuito Judicial de la Zona Atlántica con un incremento de un 29.3% (¢1.751.901.794) y en tercer lugar el Tercer Circuito Judicial de Alajuela 26.28%, porcentaje que asciende en términos absolutos a ¢1.103.461.998.

Entre los circuitos de menor crecimiento para este período están, el Circuito Judicial de Cartago con un 17.6% (¢1.623.087.301) y las Oficinas de Cobertura Nacional con un 17.1% de incremento, representado esta suma un crecimiento de ¢5.578.696.121.

Al analizar los datos en términos absolutos, el circuito de mayor crecimiento es el Primero de San José con un total de ¢7.361.733.607 (19.0%) y en segundo lugar las Oficinas de Cobertura Nacional con ¢5.578.696.121 (17.1%), y los Circuitos con menor crecimiento son “Otros Órganos Adscritos al Poder Judicial” con ¢113.778.063 (39.8%) y el Primero de la Zona Sur con un total de ¢983.580.318 (26.5%).

1.3.2 Comportamiento del Gasto Variable

Los datos desagregados en el cuadro número tres de este informe señalan que el circuito denominado “Oficinas de Cobertura Nacional”, es el que obtiene para el 2010 la mayor cantidad de recursos con un total de ¢8.643.291.199, configurando esta suma un 31.5 % del costo total de la institución, consecutivamente se encuentra el Primer Circuito Judicial de San José con una cifra de ¢5.873.367.668 (21.4%). Otro dato de interés es que sumados los circuitos antes mencionados, representan un

52.9% del total del gasto variable de este año. El restante 47.1 % queda distribuido entre los otros quince circuitos, de los cuales ninguno de estos logra alcanzar el 10% de total, siendo el Segundo Circuito Judicial de San José el de mayor porcentaje con un 6.2 % (¢1.709.497.447), mientras que los dos circuitos que muestran menos recursos son el Tercer Circuito Judicial de San José con ¢398.200.334 (1.5 %) y “Otros Órganos Adscritos al Poder Judicial” con ¢16.705.882 (0.1 %).

Al comparar las cifras del 2009 versus las del 2010, se obtiene que el “Primer Circuito Judicial de San José” con un 12.8% (¢665.933.055) es el de mayor crecimiento porcentual y absoluto, seguido por el Primer Circuito Judicial de la Zona Atlántica con un 7.0% (¢66.622.343).

En este apartado se observa el decrecimiento presentado en el gasto variable a nivel institucional, reportando los mayores decrecimientos: el “Tercer Circuito Judicial de San José” con un decrecimiento de un -20.3% (¢-101.279.077) y el circuito llamado “Otros Órganos adscritos al Poder Judicial” con ¢-26.7% (¢-6.083.037).

1.4 ANÁLISIS DEL ÁMBITO JURISDICCIONAL SEGÚN MATERIA

El presente cuadro permite apreciar el comportamiento del costo del Recurso Humano y Gasto Variable, distribuido por materia para el año en análisis, específicamente para el ámbito jurisdiccional.

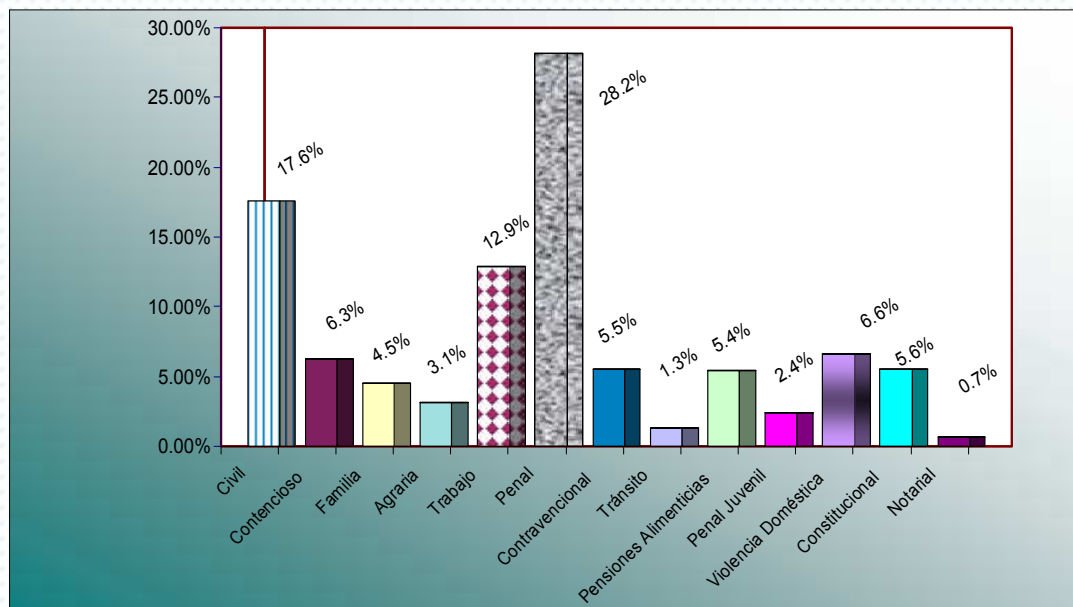
Cuadro N° 4
Estimación del Costo Total del Recurso Humano y Gastos Variables
del Ámbito Jurisdiccional, según Materia, Año 2010

Materia	Costo Recurso Humano	Peso Relativo	Costo Gastos Variables	Peso Relativo	Costo Total	Peso Relativo
Civil	¢12,717,970,354	17.39%	¢819,647,673	21.50%	¢13,537,618,026	17.60%
Contencioso	¢4,666,039,917	6.38%	¢180,235,659	4.73%	¢4,846,275,576	6.30%
Familia	¢3,260,020,655	4.46%	¢179,233,328	4.70%	¢3,439,253,983	4.47%
Agraria	¢2,310,435,688	3.16%	¢102,701,036	2.69%	¢2,413,136,725	3.14%
Trabajo	¢9,442,332,196	12.91%	¢444,249,628	11.65%	¢9,886,581,824	12.85%
Penal	¢20,801,036,109	28.45%	¢894,320,770	23.46%	¢21,695,356,879	28.20%
Contravencional	¢3,938,897,993	5.39%	¢311,489,462	8.17%	¢4,250,387,455	5.52%
Tránsito	¢917,147,910	1.25%	¢60,169,146	1.58%	¢977,317,056	1.27%
Pensiones Alimenticias	¢3,885,756,692	5.31%	¢275,992,631	7.24%	¢4,161,749,323	5.41%
Penal Juvenil	¢1,753,605,636	2.40%	¢93,525,143	2.45%	¢1,847,130,779	2.40%
Violencia Doméstica	¢4,823,515,671	6.60%	¢262,766,639	6.89%	¢5,086,282,310	6.61%
Notarial	¢499,663,971	0.68%	¢20,269,921	0.53%	¢519,933,892	0.68%
Constitucional	¢4,105,394,134	5.61%	¢167,681,239	4.40%	¢4,273,075,373	5.55%
COSTO TOTAL	¢73,121,816,925	100.00%	¢3,812,282,276	100.00%	¢76,934,099,201	100.00%

(1) Incluye lo relativo al costo de los juzgados contravencionales y de menor cuantía del programa 927, el costo de los despachos especializados se refleja en el programa 932 "Servicio Justicia de Tránsito".

A continuación se muestra gráficamente el comportamiento del Recurso Humano y el Gasto Variable en el Poder Judicial, para el 2010, la distribución se presenta en forma porcentual por materia:

Gráfico N°4
Distribución Porcentual del Costo Total del Recurso Humano y Gastos
Variables del Ámbito Jurisdiccional, según Materia, Año 2010



1.4.1 Comportamiento del Recurso Humano

Para el 2010 las principales tendencias en este ámbito no mostraron cambios relevantes, la materia Penal, Civil y Trabajo se mantienen como las que históricamente registra la mayor cantidad de recursos, con relación a las trece materias que conforman el ámbito Jurisdiccional, alcanzando la materia Penal un costo total de ¢20.801.036.109, que en términos relativos asciende a 28.45%, continuando en orden ascendiente la materia Civil alcanzó los ¢12.717.970.354 (17.39%) y la materia de Trabajo con un total de ¢9.442.332.196 (12.91%). Al analizar el detalle, se observa que el 58.75% del costo total asignado a los despachos que administran justicia es absorbido por las tres materias antes citadas, y

el restante 41.25% es distribuido entre las otras diez materias que integran el ámbito jurisdiccional; de este porcentaje, las materias con mayor grado de representatividad son: Violencia Doméstica y la Contenciosa con ¢4.823.515.671 (6.60%) y 466.039.917 (6.38%) en su orden. Por el otro lado, las materias que ocupan los últimos lugares son Tránsito con un costo de un 1.25% (¢917.147.910) y la Notarial con apenas un 0.68% que en términos absolutos equivale a ¢499.663.971.

Al comparar el porcentaje obtenido para 2009 con el del 2010, se observa que, las materias con mayor crecimiento son la Contenciosa con un 71.69% (1.948.404.073), la Agraria con un 63.92% (¢900.945.443) y la Notarial 45.31% (¢155.793.243). No obstante, en términos absolutos el orden de importancia sería del siguiente: Materia Penal que asciende a ¢4.087.664.959 (24.46%), Materia Trabajo con ¢1.978.526.322 (26.51%) y la Materia de Contenciosa que absorbe ¢1.948.404.073 (71.69%).

Al igual que para el 2009, en el 2010 la materia de Tránsito ocupa el último lugar en la tabla con ¢-38.753.866 (-4.05%), justificando esta posición en la disminución de asuntos de tránsito ingresados durante este año en los juzgados contravencionales y de menor cuantía que conocen esta materia, pasando de 17.384 para el 2009 a 11.791 casos entrados en el 2010. Disminución que obedece a los cambios en la Ley de Tránsito por Vías Públicas y Terrestres, en la cual las infracciones de multa con oposición pasan a ser parte de la competencia del Consejo de Seguridad Vial y algunas infracciones pasaron a ser delito, por lo que desde el 2009 son competencia de la materia penal.

1.4.2 Comportamiento del Gasto Variable

Para el presente año se mantiene la materia Penal como la más representativa, consiguiendo un total de ¢894.320.770(23.46%), ocupando el segundo lugar la

materia Civil con ¢819.647.673 (21.50%) y el tercero por la materia de Trabajo con ¢444.249.628 (11.65%). En el otro extremo de la tabla, se tiene que los últimos lugares son ocupados por la materia de Tránsito con un gasto absoluto de ¢60.169.146 (1.58%) y la materia Notarial con ¢20.269.921 (0.53%).

Comparando el año en estudio con el 2009, se observa que continua una tendencia decreciente en el gasto variable, la única materia que muestra crecimiento es la Contenciosa con ¢63.036.996 (53.79%) con relación al 2009, de ahí todas las materias restantes muestran cifras negativas, debido principalmente al decrecimiento en el presupuesto ejecutado en el ámbito jurisdiccional, al pasar de ¢5.012.259.773 ejecutado en el 2009 a ¢3.977.113.645 para el 2010, reflejándose estas disminuciones en la partida 5 “Bienes duraderos”, subpartidas 50104 “Equipo y Mobiliario de Oficina”, 50105 “Equipos y Programas de Cómputo y la subpartida 50201 “Edificios” con disminuciones de ¢190.192.377, ¢346.778.214 y ¢618.644.544 respectivamente .

1.4.3 Comportamiento del Costo Total

El análisis de los resultados obtenidos para el 2010 revelan que existe un aumento sistémico en el Recurso Humano y Gasto Variable para el año en estudio, continuando las materias Penal, Civil y Trabajo como las más representativas. Al sumar esta tres materias, se acumula el 58.65% del total de los recursos ejecutados por el ámbito jurisdiccional, suma que equivale a ¢45.119.556.729. Por otra parte, las otras diez materias que conformar el ámbito Jurisdiccional se distribuyen el 41.35% del total de los recursos, suma que corresponde a ¢31.814.542.472, materias que no sobrepasan el 6.61% de representatividad, ocupando la última posición la materia Notarial con un 0.68% del general que equivale a ¢519.933.892.

Si se examina el crecimiento relativo del 2010 versus del 2009, se identifica que la materia Contenciosa es la que ejecutó la mayor cantidad de recursos con un 70.95%

que equivale a ¢2.011.441.068 más que el año anterior. Siguiendo el orden descendiente, se encuentra la materia Agraria con un 57.13% (¢877.363.900) y la Notarial con 40.29% (¢149.321.645). Por otra parte, si se analiza el crecimiento absoluto, las de mayor crecimiento son la materia Penal, Contenciosa y Trabajo con un incremento anual de ¢3.824.548.944, ¢2.011.441.068 y ¢1.864.457.918 respectivamente.

1.5 ANÁLISIS DE LAS SUBPARTIDAS DE ALQUILERES, PRODUCTOS DE PAPEL, CARTÓN E IMPRESOS Y EQUIPO DE TRANSPORTE.

En el presente informe se incluye por primera vez un análisis de las subpartidas 10101 “Alquileres de Edificios y Locales”, 29903 “Productos de Papel, Cartón e Impresos” y la 50201 “Equipo de Transporte”, donde se examina la ejecución presupuestaria en el último quinquenio.

1.5.1 Subpartida 10101 Alquiler de Edificios y Locales:

El siguiente cuadro resume el comportamiento en la ejecución presupuestaria en la subpartida de Alquiler de Edificios y Locales distribuido por programa.

Cuadro N° 5

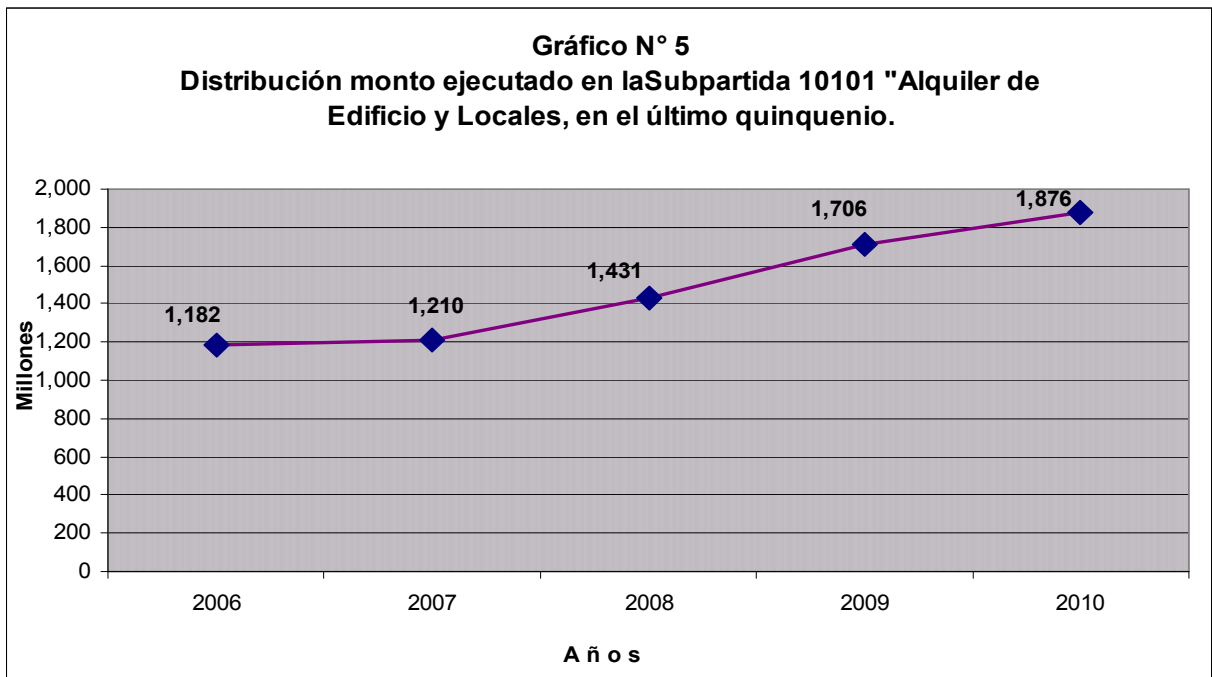
Análisis subpartida 10101 Alquiler de Edificio y Locales, Presupuesto ejecutado durante los años 2006-2010, Distribuido por Programa

Programa	2006	2007	2008	2009	2010
926 Dirección, Administ. y Otros Org. de Apoyo Jurisd.	¢184,417,358	¢85,534,384	¢92,543,310	¢101,831,361	¢158,911,053
927 Servicio Jurisdiccional	¢500,120,783	¢597,745,527	¢865,392,029	¢868,059,571	¢910,634,893
928 Servicio Organismo de Investigación Judicial	¢107,822,629	¢97,621,015	¢92,147,158	¢139,426,355	¢118,783,854
929 Ministerio Público	¢131,159,221	¢126,558,704	¢130,666,665	¢265,807,581	¢342,481,050
930 Defensa Pública	¢162,284,876	¢160,802,799	¢158,424,459	¢224,611,547	¢239,143,011
931 Servicio de Notariado	¢13,600,300	¢13,550,661	¢0	¢0	¢0
932 Servicio Justicia de Tránsito Superávit	¢82,914,598 ¢0	¢81,292,904 ¢47,205,506	¢91,531,044 ¢0	¢106,489,366 ¢0	¢105,898,693 ¢0
TOTAL	¢1,182,319,766	¢1,210,311,500	¢1,430,704,665	¢1,706,225,781	¢1,875,852,554

Desde el 2006 hasta el 2010, se ha presentado un crecimiento de un 58.65% (¢693.532.788) en alquileres de edificios y locales, siendo el programa 927 “Servicio Jurisdiccional” el que muestra el mayor de los incrementos con un 82,08 %.

En términos generales, se puede decir que esta subpartida ha seguido una tendencia creciente y que a pesar de los esfuerzos que ha hecho el Poder Judicial por comprar o construir sus propios edificios esto no se ve reflejado, ya que año con año crece la inversión en alquileres a nivel institucional. Entre los esfuerzos realizados se cita la construcción o compra de los siguientes edificios: Compra Anexo B en el Primer Circuito Judicial de San José, compra del Anexo A del Segundo Circuito Judicial de San José, construcción de la Escuela Judicial en San Joaquín de Flores, Construcción del Edificio de Turrialba, Construcción del Edificio de Grecia, construcción del edificio del Primer Circuito Judicial de Alajuela, construcción del edificio del Primer Circuito Judicial de la Zona Atlántica y la construcción del Edificio del Segundo Circuito Judicial de la Zona Atlántica.

Durante el 2010 se ejecutó por concepto de alquileres alrededor de ¢1.875.852.554, cifra que supera en ¢169.626.773 el registro del año anterior, para un crecimiento porcentual de un 9.94%. Además constituye la cifra más alta en el periodo analizado como se desprende en el siguiente gráfico.



1.5.2 Subpartida 29903 “Productos de Papel Cartón e Impresos:

Desde hace varios años el Poder Judicial ha venido promoviendo la disminución en el uso de papel, esto con el fin de optimizar los mecanismos de comunicación, transmisión y acceso de información por medios electrónicos; considerando siempre las necesidades y requerimientos de la población usuaria y de aquella que se encuentran en condición de desventaja.

A partir del primero de noviembre del 2010, la Corte Plena en sesión N° 31-10, artículo XX, aprobó la propuesta de las “POLÍTICAS DEL PROGRAMA HACIA CERO PAPELES DEL PODER JUDICIAL”, razón por la cual la institución a redoblado esfuerzos para disminuir el consumo de papel potencializando el uso de los medios tecnológicos.

En el cuadro número seis, reobserva el comportamiento en la ejecución de esta subpartida, notándose un importante decrecimiento de un -28.59% para el 2010 con respecto al monto ejecutado en el 2009.

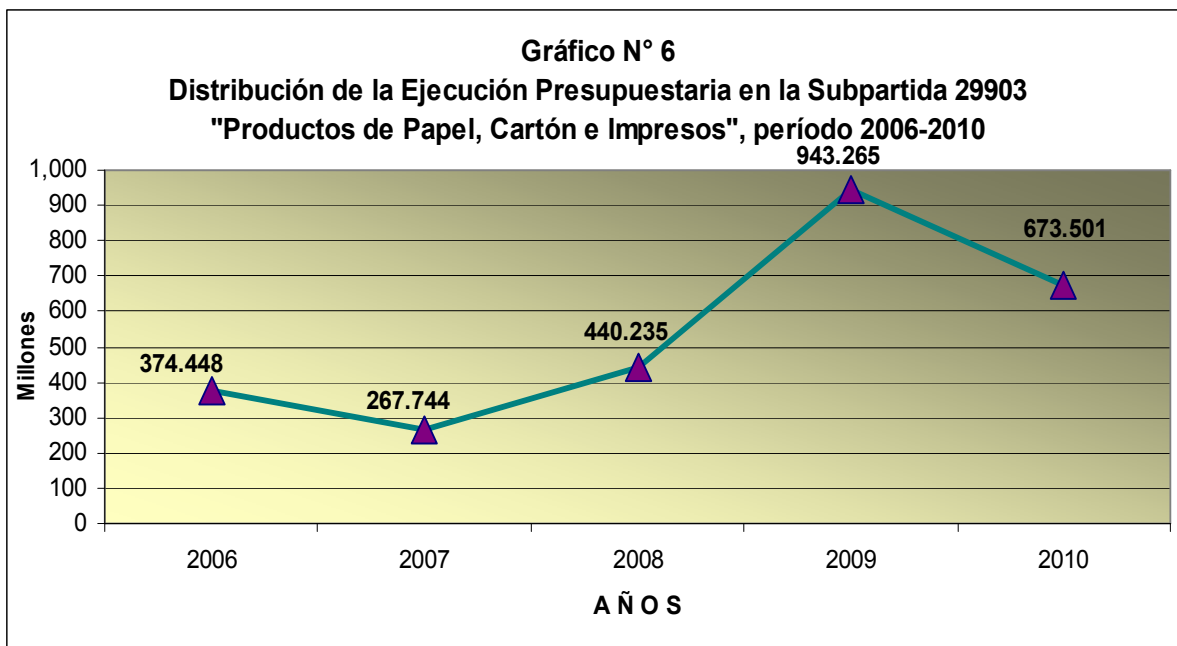
Cuadro N° 6
Análisis subpartida 29903 "Productos de Papel Cartón e Impresos
durante los año 2006-2010, distribuido por Programa

Programa	2006	2007	2008	2009	2010
926 Dirección, Administ. y Otros Org. de Apoyo Jurisd.	113,037,554	99,753,883	199,098,664	264,851,648	323,304,878
927 Servicio Jurisdiccional	145,154,923	78,911,936	75,741,696	195,545,180	208,364,219
928 Servicio Organismo de Investigación Judicial	70,615,063	71,770,405	94,806,924	385,626,234 ⁽¹⁾	42,696,192
929 Ministerio Público	22,148,310	13,930,738	53,186,703	76,305,415	73,517,668
930 Defensa Pública	3,771,156	16,195 ⁽²⁾	12,508,801	11,337,808	10,954,054
931 Servicio de Notariado	559,840	1,032,205	1,493,797	0	0
932 Servicio Justicia de Tránsito	17,291,676	2,328,285	3,398,365	9,599,067	14,663,811
942 Aporte Local Préstamo 1377/OC-CR	1,868,995	0	0	0	0
TOTAL	374,447,517	267,743,647	440,234,950	943,265,352	673,500,822

(1) Se le inyectaron €250.000.000 mediante la modificación externa 05-2011 para atender la compra de toallas de papel, de acuerdo con la directriz institucional de prevención contra la pandemia AH1N1.

(2) Se trasladó a la 50104 Equipo y mobiliario de oficina, un monto de €8.858.899, mediante la modificación externa número 04-2009, para adquisición de cubículos para Defensores Públicos en el séptimo piso del edificio de la Defensa Pública de San José por las limitaciones de espacio físico,

Esta gráfica representa la conducta en el consumo de papel en el último periodo de cinco años.



1.5.3 Subpartida 50102 Equipo de Transporte:

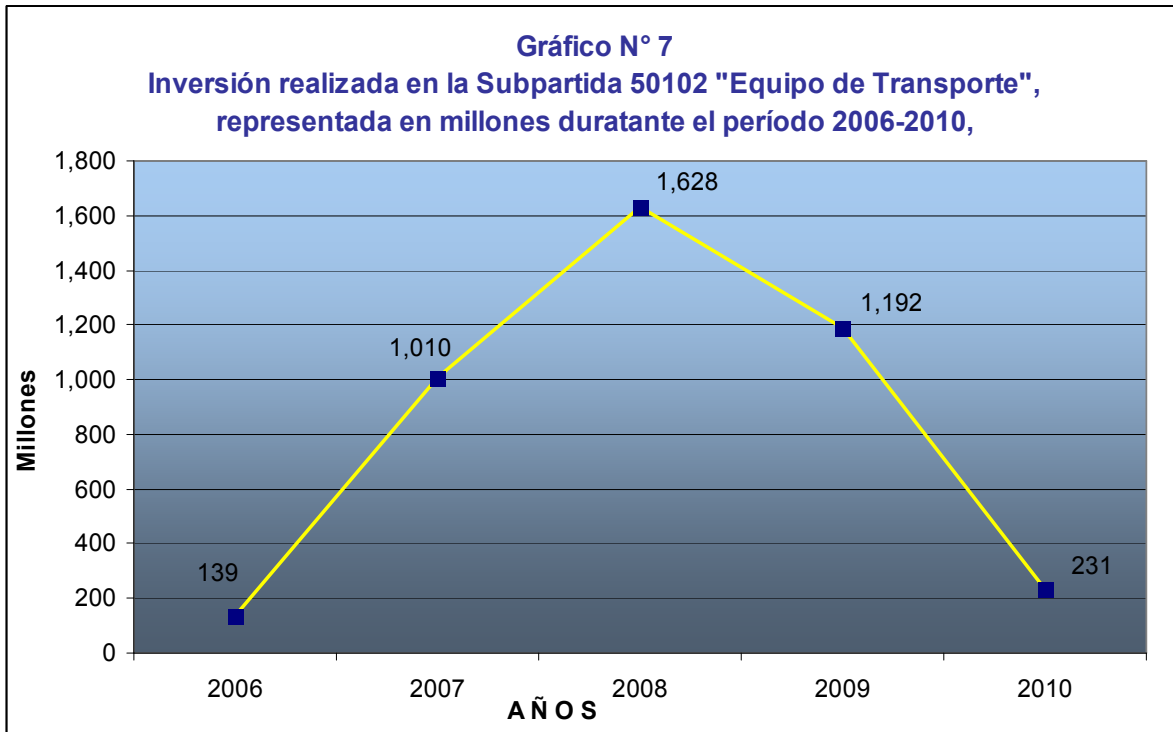
En el siguiente cuadro se presenta el monto total ejecutado distribuido por programa en los últimos cinco años:

Cuadro N° 7
Análisis Subpartida 50102 Equipo de Transporte, Presupuesto ejecutado
durante los años 2006 al 2010, distribuido por programa

Programa	2006	2007	2008	2009	2010
926 Dirección, Administ. y Otros Org. de Apoyo Jurisd.	77,306,481	303,631,000	485,261,383	137,704,025	32,914,218
927 Servicio Jurisdiccional	0	84,682,166	608,576,327	56,407,465	10,362,564
928 Servicio Organismo de Investigación Judicial	61,716,130	503,732,345	428,875,796	947,132,064	187,727,616
929 Ministerio Público	0	101,571,176	94,666,597	50,298,200	293,737
930 Defensa Pública	0	6,516,280	1,131,568	0	0
932 Servicio Justicia de Tránsito Superávit	0	0	9,900,000	0	0
	0	10,000,000	0	0	0
TOTAL	139,022,611	1,010,132,967	1,628,411,670	1,191,541,753	231,298,135

En los últimos dos años del quinquenio se observa un decrecimiento paulatino en la subpartida de Equipo de Transporte, esto se debe principalmente a las medidas de austeridad y restricción del gasto, que se ha visto obligado el Poder Judicial, debido a la situación económica del país. Para el 2009 en esta subpartida se ejecutó un 92.48% del monto total aprobado y para el 2010 el porcentaje de ejecución fue de un 90.71%.

El siguiente gráfico ilustra el comportamiento de la inversión realizada por parte del Poder Judicial en equipo de transporte desde el año 2006 hasta el 2010.



1.6 ANÁLISIS SEGÚN GÉNERO

El Poder Judicial ha venido realizando una importante inversión en materia de género, acciones que se ven reflejadas en el siguiente análisis, donde se consideran una serie de variables que se encuentran definidas y desarrolladas en coordinación con la Secretaria de Género.

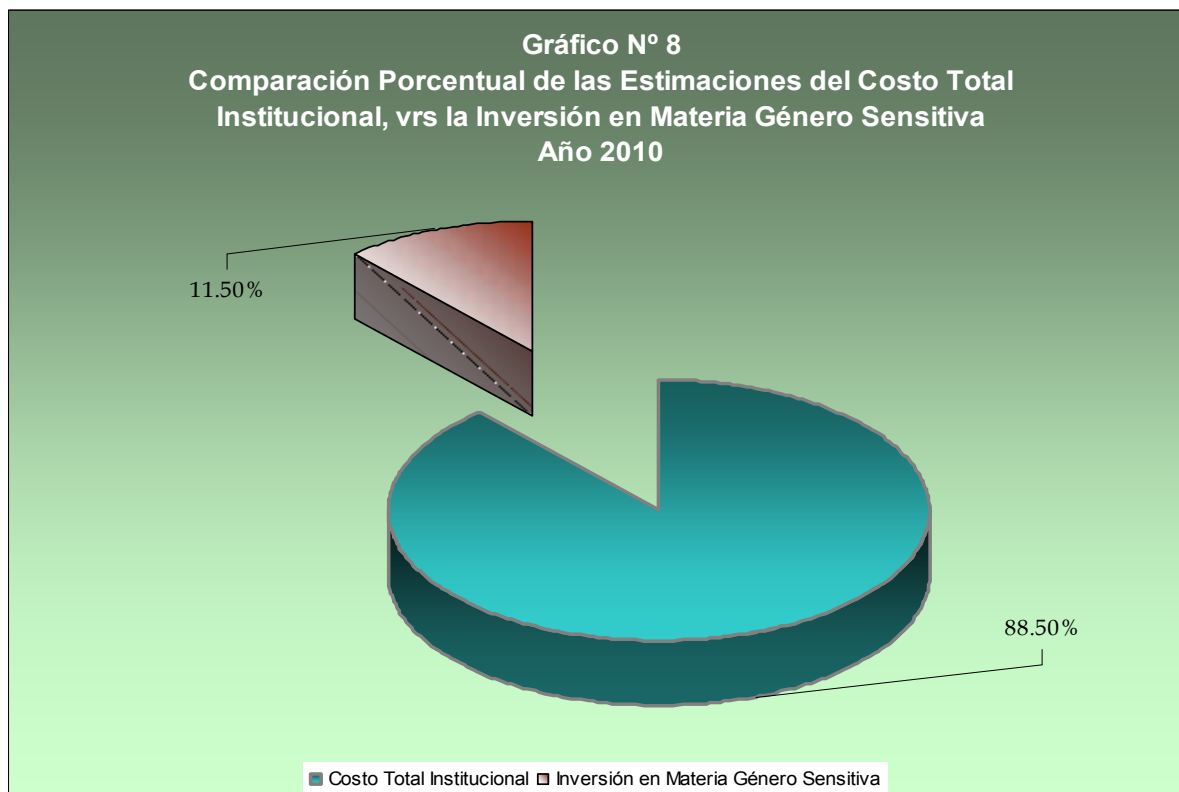
Cuadro N° 8
Poder Judicial
Estimación de la Inversión Realizada a Nivel Institucional en Materia Género Sensitiva
Año 2010

VARIABLE	RECURSO HUMANO	GASTO VARIABLE	TOTAL
Prog. 927 Servicio Jurisdiccional			
Violencia Doméstica	4,411,887,900	237,357,420	4,649,245,320
Pensiones Alimenticias	3,554,155,123	249,304,474	3,803,459,598
Familia ¹	2,834,732,990	152,991,876	2,987,724,867
Penal Juvenil	1,603,956,951	84,481,374	1,688,438,324
Juzgado de Familia, de Niñez y Adolescencia	147,084,974	8,909,804	155,994,778
Prog. 926 Dirección, Administ. y Otros Órganos de Apoyo Jurisdicc			
Secretaría Técnica de Género	82,549,488	25,357,690	107,907,177
Comisión de Género ²		2,938,769	2,938,769
Comisión Permanente para el seguimiento de la atención y prevención de la Violencia Intrafamiliar		2,938,769	2,938,769
Comisión Jurisdicción de Familia		2,938,769	2,938,769
Prog. 928 Organismo de Investigación Judicial			
Sección de Delitos Sexuales, Familia y Contra la Vida ³	208,141,543	36,543,624	244,685,167
Sección de Penal Juvenil	307,512,624	78,709,345	386,221,970
Prog. 929 Ministerio Público			
Fiscalía Adjunta Penal Juvenil	605,460,125	43,813,524	649,273,648
Fiscalía Adjunta de Violencia Doméstica y Delitos Sexuales	385,255,953	25,963,569	411,219,523
Oficina de Atención a la Víctima de Delitos	1,584,494,967	155,781,417	1,740,276,384
Plazas dedicadas a la atención de asuntos de Violencia Doméstica, Delitos Sexuales, y Atención a la Víctima, ubicadas en las Fiscalías de cabecera de provincia. ⁴	293,995,092	22,718,123	316,713,216
Prog. 930 Defensa Pública			
Unidad de Defensa Penal Juvenil	408,855,585	12,017,540	420,873,125
Unidad de Def. de Fam. Pens. Alimen. Y Reg. Disc.	278,523,817	7,647,525	286,171,342
OTROS			
Trabajo Social y Psicología ⁵	3,819,671,888	1,090,380,663	4,910,052,551
Plaza de Ginecología ⁶	39,722,302	6,339,422	46,061,724
Plazas de Conductoras de Detenidos ⁷	197,402,204	67,911,778	265,313,982
Plazas Proyecto Ley de Penalización de la Violencia contra las Mujeres ⁸	3,325,277,147	282,101,227	3,607,378,374

Análisis de jurisprudencia de Género, Accesibilidad y Derechos Humanos. ⁹	30,138,129	6,339,422	36,477,551
Estimación de Costos del Proyecto Piloto desarrollado en el Juzgado de Pensiones Alimentarias del Primer Circuito Judicial de Alajuela. ¹⁰	345,408,000	27,369,428	372,777,428
Costo de la construcción de una cámara de gesell ¹¹		4,904,626	4,904,626
TOTAL	24,464,226,802	2,632,821,410	27,099,986,981

- (1) No incluye el costo del Juzgado de Familia, Niñez y Adolescencia, debido a que este se presenta por separado.
- (2) Para esta oficina el monto indicado no corresponde al costo sino al presupuesto asignado, esto por cuanto al no ser una oficina formalmente creada en la Relación de Puestos, no se incluye dentro de la estimación del costo.
- (3) Se refiere a la estimación del costo de las plazas que atienden los delitos sexuales, las cuales de acuerdo a información suministrada por esta Sección, para el año 2010 son un total de 13 puestos desglosados de la siguiente forma: 1 Jefe de Investigación 1, 1 Investigador 2, y 11 Investigador 1.
- (4) Estas plazas fueron creadas a partir del año 2004, y se descomponen en 7 Fiscal Auxiliar, y 7 Auxiliar Judicial 2, ubicados en las Fiscalías de cabecera de provincia: Alajuela, Cartago, Heredia, Guanacaste, Puntarenas, y Limón, así como en la Zona Sur (Pérez Zeledón).
- (5) Se refiere al costo total de las oficinas de Trabajo Social y Psicología a nivel nacional.
- (6) Corresponde a la estimación del costo anual de la plaza que ocupa la Dra. Carmen Serrano Fonseca, Ginecóloga que brinda sus servicios en el Primero y Segundo Circuito Judicial de San José.
- (7) Para el año 2010 habían veinticuatro mujeres ocupando el puesto de conductoras de detenidos a nivel nacional, desglosadas de la siguiente forma: Unidad de Cárceles del I Circ. Jud. De San José (6), Unidad de Cárceles del II Circ. Jud. De San José (4), Delegación Regional de Ciudad Neilly (1), Delegación Regional de Alajuela (1), Subdelegación Regional de San Ramón (1), Delegación Regional de Cartago (1), Delegación Regional de Heredia (1), Delegación Regional de Liberia (1), Oficina Regional de Santa Cruz (1), Delegación Regional de Limón (2), Delegación de Pérez Zeledón (1), Delegación de Pococí (2), Delegación de Puntarenas (1), Subdelegación de Turrialba (1).
- (8) En total son 142 plazas de distintas categorías desglosadas de la siguiente forma: 17 del Prog. 926 "Dirección, Administración y Otros Órganos de Apoyo Jurisdiccional", 36 del Prog. 927 "Servicio Jurisdiccional", 17 del Prog. 928 "Organismo de Investigación Judicial", 45 del Prog. 929 "Ministerio Público", y 27 del Prog. 930 "Defensa Pública".
- (9) Corresponde a una plaza de Profesional en Derecho 1 del Centro Electrónico de Documentación Jurisprudencial, dedicada a esta labor.
- (10) Se incluyen una plaza de Juez 1, una plaza de Juez 3, una plaza de Juez Supernumerario, una plaza de Coordinador Judicial 1, tres plazas de Técnico Supernumerario 1, dos plazas de Defensor Público y una plaza de Asistente Jurídico. Esta estimación se tomó del informe 1465-PLA-2011 del Departamento de Planificación.
- (11) Dato suministrado por el Lic. Ronald Vargas Bolaños, Administrador del Primer Circuito Judicial de Alajuela.

En el siguiente gráfico, se observa que en términos relativos el comportamiento de la materia Género Sensitiva para el 2010 versus el presupuesto total del Poder Judicial.



A continuación se analizan algunos aspectos aportados por la Secretaría Técnica de Género, relativos al avance que a su criterio ha tenido la implementación de la Política de Género en el Poder Judicial y de la participación que tienen algunas de las oficinas consideradas en la estimación del costo.

El Poder Judicial ha dado importantes pasos en el desarrollo de servicios, especialmente sensibles a las características y necesidades de las mujeres en los ámbitos de la administración de justicia, relacionados con violencia intrafamiliar, el abordaje de víctimas de violencia doméstica y delitos sexuales en sede penal, la paternidad responsable y procesos de pensiones alimentarias. Entre los más

significativos se puede señalar: el compromiso con la atención de la Violencia Intrafamiliar, con respecto a lo planteado por la Ley contra la violencia doméstica, y la aplicación de la Ley de Penalización de la Violencia contra las Mujeres.

Desde noviembre de 1995 se destaca en este campo, la existencia de La Comisión Permanente para el seguimiento de la atención y la prevención de la violencia intrafamiliar, misma que se encuentra presidida desde su constitución y hasta la actualidad por la Jueza María Elena Gómez Cortés, quien además es Magistrada Suplente de la Corte Suprema de Justicia. Esta Comisión está integrada por funcionarios y funcionarias de distintas instancias judiciales y representantes del Instituto Nacional de las Mujeres y el Ministerio de Seguridad Pública. Un grupo de trabajo derivado de esta Comisión tiene la tarea de monitorear la aplicación de la Ley de Penalización de la Violencia contra las Mujeres.

Otras áreas en que se reflejan las políticas institucionales dirigidas a la disminución de las brechas de género, desde el punto de vista presupuestario son:

- **Departamento de Trabajo Social y Psicología:**

Este Departamento dictamina diversos sectores tales como: Personas adultas y menores de edad, a partir de los principios de los derechos humanos y la legislación existente, de tal forma que su conocimiento especializado aporta a las decisiones judiciales que se requieran, así como en situaciones de violencia doméstica y sexual en conflicto con la Ley entre otras responsabilidades.

El Departamento de Trabajo Social y Psicología existe desde hace 50 años, las tres primeras décadas fueron para la atención de la materia tutelar de menores; en las últimas dos, como se mencionó en el párrafo anterior su ámbito de actuación se ha ampliado y cuenta a la fecha con 20 oficinas en

todo el país y alrededor de 70 profesionales en trabajo social y 42 en psicología.

- **Oficina de Atención y Protección a Víctimas del Delito:**

A partir del 8 de mayo del 2000, inició labores la Oficina de Atención y Protección a la Víctima, con la existencia de este despacho se ha propuesto hacer efectivo el derecho de las víctimas a ser asistidas desde el primer momento en que por las situaciones que han enfrentado deben hacer uso del sistema judicial.

- **Juzgados Especializados en Violencia Doméstica:**

El primer Juzgado especializado en la materia se crea en el Segundo Circuito Judicial de San José por decreto de la Asamblea Legislativa # 8128 de agosto del 2001; posteriormente se erigen un total de doce Juzgados especializados en la materia, existiendo adicionalmente 61 despachos a nivel nacional con competencia en la materia de Violencia Doméstica; del total, 17 cuentan con un equipo psicosocial.

- **Fiscalías especializadas para atender la violencia doméstica:**

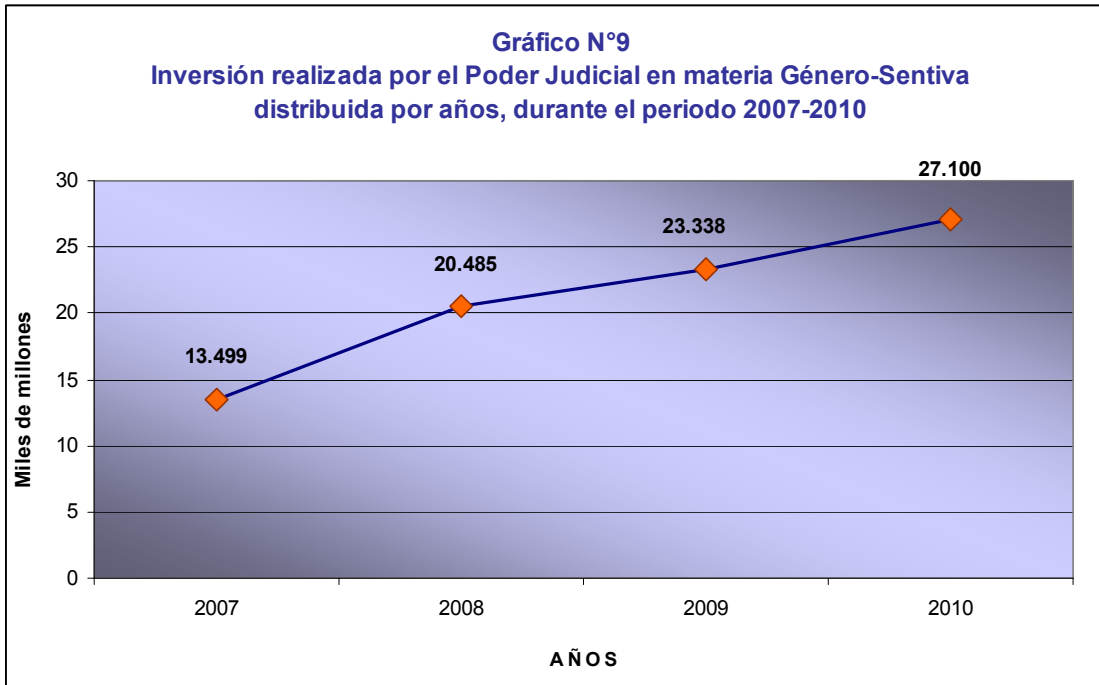
Los casos de violencia doméstica, son conocidos por la jurisdicción penal cuando se comete algún delito tal como las lesiones, homicidio o desobediencia a las medidas de protección dictadas en los Juzgados especializados. Adicionalmente, son estas instancias las encargadas de aplicar la Ley de Penalización de la Violencia contra las Mujeres, razón por la cual se asignaron una serie de plazas desde la aprobación de dicha Ley que tienen como objetivo atender, de manera prioritaria, a las víctimas de violencia doméstica. Se creó en el 2000 una Fiscalía adjunta de delitos

sexuales y violencia doméstica que es el órgano encargado de definir las directrices de actuación y supervisar el trabajo que se realiza en ésta área.

A lo anterior se suma el presupuesto destinado a la contratación de personal especializado en trabajo social, psicología, derecho e investigación cuya tarea es atender las demandas derivadas de la aprobación de la Ley de Penalización de la Violencia contra las Mujeres.

Además, para este cuarto informe se identifican e incluye dos nuevos esfuerzos que realiza el Poder Judicial para atender a esta población, que son: La compra e instalación de cámaras de gesell y la implementación del Juzgado Modelo de Pensiones Alimentarías ambas en el Primer Circuito Judicial de Alajuela.

A continuación se muestra gráficamente los datos en términos absolutos de la inversión realizada por la institución en materia género sensitiva desde el 2007 al 2010:



2 - PRINCIPALES CONCLUSIONES DEL ANÁLISIS REALIZADO

- El Poder Judicial consumió en el 2010 la suma total de ¢221.437.777.023, monto que se distribuye en un 87.61% para el Recurso Humano, que en términos relativos representa ¢194.001.279.725 y un 12.39% para Gasto Variable (¢27.436.497.298).
- Al analizar las cifras mostradas en el presente año contra el 2009, se concluye que en términos generales hubo un incremento relativo de un 17.7%, suma que representa ¢33.361.182.487.
- Para el 2010 el Recurso Humano muestra un crecimiento de un 22.38 % (¢35.475.265.979) y el Gasto Variable decreció en un -7.15% (¢-2.114.083.492) con respecto al año anterior. Para el 2010 el presupuesto total fue de ¢235.587.000.000, al establecerse la relación respecto del total liquidado (¢221.437.777.023), se tiene que el porcentaje de ejecución fue de un 93.99%.

- En lo concerniente a la distribución por programa, el programa 927 “Servicio Jurisdiccional” es el que absorbe la mayor cantidad de recursos, con ¢78.623.924.133, suma que equivale a un 35.51 % del total, el segundo lugar lo ocupa el programa 928 “Organismo de Investigación Judicial” que ascendió a ¢45.989.090.377 (20.77%) y el tercero en importancia es el programa 926 “Dirección, Administración y Otros Órganos de Apoyo Jurisdiccional” con un peso relativo de 20.44%, que representa un total de ¢45.258.328.761.

- El costo total institucional del 2010 respecto el 2009, refleja que el programa 929 “Ministerio Público”, es el que muestra mayor crecimiento porcentual con un 29.29% (¢6.718.293.008); el segundo lugar en importancia lo ocupa el programa 942 “Aporte Local Préstamo 1377/OC-CR”, que absorbió el 27.93% (¢64.748.000) y el tercer lugar el programa 930 “Defensa Pública” que se incrementó para este período un 26.22%, suma que términos absolutos representa ¢3.617.253.123 más que el año anterior.

- El ámbito “Auxiliar de Justicia” mantiene el primer lugar en la ejecución de los recursos, alcanzado para este período el mayor de los crecimientos tanto en términos absolutos como relativos, al mostrar para este año un total de ¢94.157.706.348, cifra que representa un 42.5 % del total general, continuando en orden de importancia el ámbito “Jurisdiccional” ocupa el segundo puesto con ¢76.934.099.201 (34.7%). Al sumar ambos ámbitos, es evidente que estos concentran el 77.2% del costo institucional. El restante 22.8% es absorbido por los otros cuatro ámbitos que conforman el Poder Judicial, ocupando las últimas posiciones el ámbito “Servicio Justicia de Tránsito” y la “Administración Superior”, con ¢4.493.424.085 (2.0%) y ¢3.912.954.931 (1.8%) respectivamente.

- De los seis ámbitos que integran el Poder Judicial para efecto de la estimación el costo, únicamente el ámbito Auxiliar de Justicia y Jurisdiccional muestran un aumento relativo superior al 20 % para el 2010.
- En términos absolutos los ámbitos que presentan los mayores incrementos son: “Auxiliar de Justicia” ₡18.542.167.339 (24.5%%), “Jurisdiccional” ₡12.820.462.096 (20.0%), y el “Administrativo” ₡1.283.176.679 (4.0%).
- En síntesis, se puede decir que una vez analizada la información por circuito judicial para el 2010, el circuito que muestran el mayor costo es el Primero de San José que asciende a ₡51.946.601.059, monto que representa el 23.5% del costo total de la institución, continuando en orden ascendente el circuito denominado Oficinas de Cobertura Nacional, obtiene el segundo lugar en importancia con un total de ₡46.809.887.299 (21.1%).
- Los Circuitos que registran el mayor crecimiento relativo para el 2010 con respecto al 2009 son en primer lugar el denominado “Otros Órganos adscritos al Poder Judicial” con 34.9% (₡107.695.026), seguido por el Segundo de San José con un 33.6% que asciende a ₡5.061.662.460. En cuanto a los de menor crecimiento mostrado para este período se tiene al Circuito Judicial de Cartago con un 14.2% (₡1.511.982.296) y el circuito denominado “Oficinas de Cobertura Nacional” con apenas un 8.7% del total liquidado para este periodo. En otra ordenanza de ideas, en términos absolutos el circuito judicial de mayor crecimiento es el Primer Circuito Judicial de San José con un total de ₡8.027.666.663 (18.3%) y el segundo en importancia es el Segundo Circuito de San José con ₡5.061.662.460 (33.6.2%).

- Para el 2010, y desde el punto de vista del ámbito jurisdiccional, las materias Penal, Civil y Trabajo se conservan como la más sobresaliente, al analizar el detalle se tiene que todas juntas absorben el 58.64%, suma que representa ¢45.119.556.729 del costo total de las materias. La materia Penal alcanza el mayor porcentaje con un 28.20% (¢21.695.356.879) del total del gasto, la materia civil representa el 17.60% (¢13.537.618.026) y la materia de trabajo obtuvo el 12.85% (¢9.886.581.824). El nivel más bajo en el análisis por materia lo ocupa la materia de tránsito con un incremento de ¢977.317.056 (1.27%) y la Notarial con un crecimiento de ¢519.933.892 (0.68%).

- Comparativamente hablando, en el 2010 la materia Contenciosa es la que presenta el mayor crecimiento relativo, por cuanto su costo se incrementó en un 70.95% más que el 2009 (¢2.011.441.068), seguida por la materia Agraria con un aumento de un 57.13 % (¢877.363.900). En términos de crecimiento absoluto, las materias más representativas siguen siendo la Penal, Contenciosa, y Trabajo, con incrementos de un año a otro que oscilan en ¢3.824.548.944, ¢2.011.441.068 y ¢1.864.457.918 en su orden.

- En el último quinquenio el Poder Judicial ha hecho importantes inversiones para la compra de inmuebles con el objetivo de albergar las diferentes oficinas y sus servidores para disminuir los gastos en la subpartida 10101 “Alquileres de Edificios y Locales”. Esfuerzo que no ha dado el fruto esperado ya que año con año crece la inversión en alquileres a nivel institucional; en los últimos cinco años (2006-2010) se crece en un 58.65% .

- En cuanto a la subpartida 29903 “Productos de Papel, Cartón e Impresos”, se observa que a partir de la aprobación de las “Políticas del Programa hacia el cero papel del Poder Judicial”, se ha disminuido el consumo de papel en un 28.59% con respecto al 2009, porcentaje que asciende en términos absolutos a ¢269.764.530.

- La subpartida 50201 “Equipo de Transporte”, en los últimos años ha mostrado un decrecimiento progresivo; lo cual se debe principalmente a las medidas de austeridad y restricción del gasto, que ha implementado el Poder Judicial por la situación económica del país.
- Al igual que en años anteriores, para este periodo se incorpora la estimación de la inversión realizada por el Poder Judicial en materia género – sensitiva para el 2010, información que refleja los esfuerzos institucionales para atender las necesidades particulares de las mujeres, adulto mayor y las personas menores de edad. La política del Poder Judicial en esta materia, ha logrado progresivamente y en forma sostenida, que los distintos ámbitos dirijan acciones concretas a disminuir la brecha de género para un efectivo acceso a la justicia.
- En el período 2007-2010 se observa el interés del Poder Judicial por mantener e incrementar año con año la inversión en materia género-sensitiva, al pasar de ¢13.499.152.523 en el 2007 a ¢ 27.099.986.981 en el 2010, lo que muestra un crecimiento relativo de un 100.75% en tan solo cuatro años.
- Propiamente para el año en estudio, la inversión realizada por el Poder Judicial en materia género-sensitiva muestra un aumento en términos absolutos de ¢3.761.877.021 que en términos relativos representa un crecimiento de un 16.11% con respecto al 2009. Además, al comparar el porcentaje de la inversión en esta materia con respecto al costo total de la institución, se tiene una participación del 11.50% del presupuesto total de la institución.

ANEXO N° 1

SUPUESTOS PARA ELABORAR LAS ESTIMACIONES

1. CONCEPTOS

Con el fin de lograr un mejor entendimiento de los cuadros y gráficos presentados, a continuación se definen algunos conceptos:

- ❖ El Recurso Humano incluye los montos correspondientes a salario base, anualidades, responsabilidad por el ejercicio de la función judicial, carrera profesional, dedicación exclusiva, sobresueldos y demás pluses e incentivos existentes en la Institución, que conforman el salario que perciben los servidores judiciales. Asimismo, se incluye el costo por concepto de servicios especiales, aguinaldos, vacaciones, salario escolar y cargas sociales.
- ❖ Por gastos variables se deben entender todas las demás erogaciones que realiza la Institución para llevar a cabo sus funciones, actividades y proyectos diariamente. De este modo, se incluyen los gastos por concepto de seguridad, tecnología, transporte, construcciones, alquileres, servicios públicos, consultorías, mantenimiento y reparación de mobiliarios y maquinarias, materiales y suministros, equipo y maquinaria, entre otros.
- ❖ La Administración Superior está compuesta por la Presidencia de la Corte, Despacho de la Presidencia, Oficina de Cooperación y de Relaciones Internacionales, Consejo Superior, Unidad de Control Interno, Secretaría de la Corte, Contraloría y Subcontralorías de Servicios, Unidad Ejecutora Proyecto CORTE-BID, CONAMAJ, Secretaría Técnica de Género, y Secretaría Técnica de Ética y Valores.

- ❖ El Ámbito Jurisdiccional está conformado por las Salas Primera, Segunda, Tercera, y Constitucional, Tribunales y Juzgados de primera y segunda instancia, Tribunal Disciplinario Notarial, Juzgado Notarial, Centros de Conciliación, y Oficinas Centralizadas de Notificación. Se incluyen además, el personal Supernumerario adscrito a la Presidencia de la Corte, la Sección de Asesoría Legal de la Dirección Ejecutiva, y a las Oficinas, Unidades, y Subunidades Administrativas Regionales.

- ❖ El Ámbito Administrativo lo conforman la Inspección Judicial, Auditoría, Departamento de Planificación, Departamento de Prensa y Comunicación Organizacional, Departamento de Personal, Dirección Ejecutiva, Departamento de Tecnología de Información, Archivo Judicial y Registro Judicial, Departamento Financiero Contable, Departamento de Proveduría, Departamento de Seguridad, Biblioteca Judicial, Departamento de Servicios Generales, Departamento de Publicaciones e Impresos, así como las Oficinas, Unidades y Subunidades Administrativas Regionales.

- ❖ En la clasificación por Circuito Judicial, en “Otros Órganos Adscritos al Poder Judicial” se incluye el Tribunal Disciplinario Notarial y el Juzgado Notarial.

- ❖ Por Oficinas de Cobertura Nacional se entenderán: Presidencia de la Corte, Despacho de la Presidencia, Oficina de Cooperación y de Relaciones Internacionales, Unidad Ejecutora Proyecto CORTE-BID, CONAMAJ, Contraloría de Servicios, Consejo Superior, Unidad de Control Interno, Secretaría de la Corte, Sala Primera, Sala Segunda, Sala Tercera y Sala Constitucional, Inspección Judicial, Centro Electrónico de Documentación Jurisprudencial, Escuela Judicial, Departamento de Medicina Legal, Departamento Laboratorio de Ciencias Forenses, Auditoría, Departamento de Planificación, Departamento de Prensa y Comunicación Organizacional, Departamento de Personal, Dirección Ejecutiva, Departamento de Tecnología de Información, Archivo y Registro Judicial, Departamento Financiero

Contable, Departamento de Proveduría, Departamento de Seguridad, Biblioteca Judicial, Departamento de Servicios Generales, Departamento de Artes Gráficas, Departamento de Trabajo Social y Psicología, Secretaría Técnica de Género, Secretaría Técnica de Ética y Valores, Centro de Conciliación del Poder Judicial, y las plazas de Juez Supernumerario y Auxiliar Supernumerario 1 y 2 adscritas a la Presidencia de la Corte, y a la Sección de Asesoría Legal de la Dirección Ejecutiva.

2. PROCEDIMIENTOS

Para determinar el costo de la justicia se agruparon los diferentes componentes en dos grandes áreas; el recurso humano (incluye las cargas sociales), y los gastos variables, donde se ubican los servicios no personales, materiales y suministros, maquinaria y equipos, entre otros.

El desarrollo de la investigación requirió el planteamiento de algunos supuestos, sobre los cuales se basó la elaboración de este documento, los mismos se detallan en la explicación de cada aspecto.

Como un supuesto general se estableció que aquellos costos que no se pueden imputar directamente al despacho o a la clase, se distribuyeron en forma per cápita, sin distinción de clase de puesto, ámbito judicial, o ubicación geográfica del despacho.

La distribución final que se realizó tanto del gasto del recurso humano como del gasto variable, fue conciliada contra las liquidaciones presupuestarias por programa y subpartida, emitidas por el Departamento Financiero Contable, lo cual hizo necesario la aplicación de algunos ajustes a nivel de la información base considerada para estos efectos.

3. LIMITACIONES

Al igual que ha sucedido en años anteriores, para el 2010 la principal limitación que se presentó fue, la ausencia de los registros apropiados de la ejecución presupuestaria, tanto en gastos variables (entrega de materiales y suministros, y pago de servicios, entre otros), como en recurso humano (coletillas).

4. RECURSO HUMANO

4.1. Servicios Personales

Para este proceso de costeo del recurso humano, se utilizó datos suministrados por el Departamento de Tecnología de Información, extraídos del sistema SIGA-GH, a través de un proceso que recorre la estructura salarial de cada empleado desde el Primero de enero del 2010 hasta el 31 de diciembre de 2010, se consideraron una serie de pluses que forman parte de la subpartida de sueldos para cargos fijos, tales como:

4.1.1. Salario Base

El monto correspondiente al salario percibido por cada empleado judicial durante el año.

4.1.2. Carrera Profesional

La retribución por carrera profesional, se aplicó a aquellos puestos que tienen derecho a este plus salarial.

4.1.3. Anualidad

Debido a que los datos del Recurso Humano para el 2010 fueron extraídos del sistema SIGA-GH, se realizó una aplicación real de la cantidad de anualidades que le corresponden a cada servidor judicial según su clase de puesto.

4.1.4. Sobresueldo

Este sobresueldo se refiere al que gozan algunas clases de puestos de profesionales en derecho, como producto de un laudo arbitral, además de los puestos incluidos dentro de la Ley de Incentivos Médicos, por lo tanto para el cálculo de este rubro fueron consideradas exclusivamente esas clases.

4.1.5. Responsabilidad en el Ejercicio de la Función Judicial (REFJ)

Al salario base de cada clase de puesto, se le aplicó el porcentaje correspondiente por la responsabilidad en el ejercicio de la función judicial.

4.1.6. Prohibición

Dentro de este cálculo se incluye tanto la prohibición por el ejercicio de la profesión, que se paga a las clases de profesionales en derecho, como la dedicación exclusiva, a la cual tienen derecho los profesionales de otras áreas de la Institución.

4.1.7. Sustituciones

Aquí, se le imputó a cada servidor la cantidad real de días de sustitución, según los datos obtenidos del sistema SIGA-GH.

4.1.8. Ley de Incentivos Médicos

Para el caso de los profesionales en Ciencias Médicas se aplicó la Ley de Incentivos Médicos.

4.2. Horas Extra, Disponibilidad y Dietas

La asignación de estos costos se realizó con base en los reportes emitidos por el sistema SIGA-GH para el año 2010, imputando el gasto al despacho correspondiente.

4.3. Servicios Especiales (Subpartida 00103)

Para incorporar los costos de plazas extraordinarias cubiertas por esta subpartida, se utilizó el reporte emitido por el sistema SIGA-GH, y se aplicó el gasto a los despachos correspondientes.

5. GASTOS VARIABLES

Debido a que en la institución no se cuenta a nivel de ejecución presupuestaria, con un registro detallado para las subpartidas que componen el gasto variable, el cual indique para cada una de ellas, los diferentes montos imputables a cada oficina o despacho judicial, es que se opta por realizar una distribución per cápita dentro de cada programa, por medio de la cual el monto liquidado en cada una de las subpartidas, se distribuye entre la cantidad de servidores.

6. DESPACHOS MIXTOS: COSTO POR MATERIA

El siguiente cuadro muestra en términos absolutos el costo total tanto del Recurso Humano como el del Gasto Variable, asignando el costo según la relación porcentual establecida entre ellas.

ANEXO N° 2

Estimación del Costo Total del Recurso Humano y Gastos Variables Por Despacho Judicial, Año 2010

TÍTULO DEL DESPACHO	TOTAL	TOTAL	TOTAL
	RECURSO HUM.	GASTOS VAR.	GENERAL
COSTO TOTAL PODER JUDICIAL	194,001,279,725	27,436,497,298	221,437,777,023
PROGR. 926 DIREC. ADM. Y OTR. ORG. DE APOYO	32,313,228,093	12,945,100,667	45,258,328,761
DIRECCION SUPERIOR	1,890,872,667	526,172,064	2,417,044,731
PRESIDENCIA DE LA CORTE	496,690,400	50,715,380	547,405,780
DESPACHO DE LA PRESIDENCIA	174,796,925	69,733,647	244,530,572
OFICINA DE COOPERACIÓN Y RELACIONES INTERNACIONALES	95,461,074	50,715,380	146,176,453
CONSEJO SUPERIOR	433,627,954	82,412,492	516,040,446
UNIDAD DE CONTROL INTERNO	186,187,276	31,697,112	217,884,388
SECRETARÍA DE LA CORTE	504,109,038	240,898,054	745,007,092
CONTROL INTERNO	1,318,703,933	348,668,235	1,667,372,169
AUDITORÍA	223,720,045	63,394,225	287,114,269
SECCIÓN DE AUDITORÍA DE ESTUDIOS ECONÓMICOS	201,396,799	50,715,380	252,112,179
SECCIÓN DE AUDITORÍA FINANCIERA	245,545,722	63,394,225	308,939,947
SECCIÓN DE AUDITORÍA OPERATIVA	194,857,771	50,715,380	245,573,150
SECCIÓN DE AUDITORÍA DE ESTUDIOS ESPECIALES	221,131,586	57,054,802	278,186,388
SECCIÓN DE AUDITORÍA DE TECNOLOGÍA DE INFORMACIÓN	232,052,011	63,394,225	295,446,235
DISCIPLINARIO	788,092,352	177,503,829	965,596,181
INSPECCIÓN JUDICIAL	788,092,352	177,503,829	965,596,181
PLANIFICACIÓN	1,566,856,192	462,777,840	2,029,634,032
DEPARTAMENTO DE PLANIFICACIÓN	515,160,420	171,164,406	686,324,827
SECCIÓN DE DESARROLLO ORGANIZACIONAL	214,096,243	44,375,957	258,472,200
SECCIÓN DE ESTADÍSTICA	311,265,152	126,788,449	438,053,602
SECCIÓN DE PLANES Y PRESUPUESTO	158,519,715	31,697,112	190,216,827
SECCIÓN DE ANÁLISIS JURÍDICO	70,711,936	19,018,267	89,730,203
SECCIÓN DE CONTROL Y EVALUACIÓN	111,238,317	25,357,690	136,596,007
SECCIÓN DE PROYECCIÓN INSTITUCIONAL	185,864,409	44,375,957	230,240,366

TÍTULO DEL DESPACHO	TOTAL	TOTAL	TOTAL
	RECURSO HUM.	GASTOS VAR.	GENERAL
INFORMACIÓN Y RELACIONES PÚBLICAS	265,370,021	82,412,492	347,782,513
DEPARTAMENTO DE PRENSA Y COMUNICACIÓN ORGANIZACIONAL	265,370,021	82,412,492	347,782,513
GESTIÓN HUMANA	2,384,514,294	805,106,653	3,189,620,947
DEPARTAMENTO DE PERSONAL	210,105,726	76,073,070	286,178,796
UNIDAD DE INVESTIGACION Y CONT. DE CALIDAD	51,044,013	19,018,267	70,062,280
ADMINISTRACIÓN HUMANA	43,146,172	6,339,422	49,485,594
SECCION DE RECLUTAMIENTO Y SELECCIÓN	54,825,908	19,018,267	73,844,175
UNIDAD DE PSICOLOGÍA	110,684,416	25,357,690	136,042,105
UNIDAD DE RECLUTAMIENTO	92,220,957	38,036,535	130,257,492
UNIDAD DE SELECCIÓN	109,706,584	38,036,535	147,743,119
UNIDAD DE LLENADO DE VACANTES	71,926,700	38,036,535	109,963,235
UNIDAD DE INDUCCIÓN VIRTUAL	30,730,270	12,678,845	43,409,115
SECCIÓN DE ADMINISTRACIÓN DE LA CARRERA JUDICIAL	297,230,541	69,733,647	366,964,188
SECCIÓN DE ADMINISTRACIÓN SALARIAL	54,787,186	12,678,845	67,466,031
UNIDAD DE DEDUCCIONES	86,078,855	38,036,535	124,115,389
UNIDAD DE PAGOS SALARIALES	162,691,392	88,751,914	251,443,306
UNIDAD DE COMPONENTES SALARIALES	81,158,085	38,036,535	119,194,620
UNIDAD DE PRESUPUESTO Y ESTUDIOS ESPECIALES	84,065,507	19,018,267	103,083,774
SECCIÓN DE ADMINISTRACIÓN DE PERSONAL	78,328,169	19,018,267	97,346,437
UNIDAD DE PRESTACIONES LEGALES Y OTROS	100,121,031	50,715,380	150,836,410
UNIDAD DE JUBILACIONES Y PENSIONES	49,759,646	19,018,267	68,777,913
UNIDAD DE GESTIÓN DOCUMENTAL Y ARCHIVO	58,142,507	31,697,112	89,839,619
DESARROLLO HUMANO	49,497,011	6,339,422	55,836,434
SECCIÓN DE ANÁLISIS DE PUESTOS	247,025,115	69,733,647	316,758,762
SECCIÓN GESTIÓN DE LA CAPACITACIÓN	261,238,505	69,733,647	330,972,152
DIRECCIÓN	1,264,536,627	475,456,685	1,739,993,311
DIRECCIÓN EJECUTIVA	292,330,777	120,449,027	412,779,804
SECCIÓN DE TRÁMITE DE COBRO ADMINISTRATIVO	177,720,789	50,715,380	228,436,168
SECCIÓN DE ASESORÍA LEGAL	218,964,723	114,109,604	333,074,328
SECCIÓN DE ANÁLISIS Y EJECUCIÓN	115,041,220	31,697,112	146,738,333
SERVICIO SALUD PARA EMPLEADOS	431,411,622	139,467,294	570,878,916
OFICINA DE ACOPIO DE INFORMACIÓN REGISTRAL	29,067,495	19,018,267	48,085,763
SUMINISTROS	1,131,653,156	412,062,460	1,543,715,616
DEPARTAMENTO DE PROVEEDURÍA	65,481,987	25,357,690	90,839,677
SECCIÓN DE VERIFICACIÓN Y EJECUCIÓN CONTRACTUAL	133,858,273	44,375,957	178,234,230
ADQUISICIONES	55,577,546	12,678,845	68,256,391
SECCIÓN DE LICITACIONES	202,370,671	38,036,535	240,407,206
SECCIÓN DE COMPRAS DIRECTAS	168,318,808	38,036,535	206,355,343
SECCIÓN DE COMPRAS MENORES	143,020,294	63,394,225	206,414,518
ADMINISTRACIÓN DE BIENES	34,329,012	6,339,422	40,668,434
UNIDAD DE ALMACÉN	187,430,196	114,109,604	301,539,800
UNIDAD DE PATRIMONIO	90,419,047	44,375,957	134,795,004
UNIDAD DE PROGR. Y SEGUIMIENTO DE MAT. Y SUM.	50,847,323	25,357,690	76,205,013
FINANCIERO CONTABLE	1,214,228,151	380,365,348	1,594,593,499
DEPARTAMENTO FINANCIERO CONTABLE	149,283,524	31,697,112	180,980,636
TESORERÍA	40,220,572	6,339,422	46,559,994
SECCIÓN DE INGRESOS	229,854,043	82,412,492	312,266,535
SECCIÓN DE EGRESOS	395,457,127	145,806,717	541,263,843
GESTIÓN PRESUPUESTO Y CONTABLE	34,563,360	6,339,422	40,902,783
SECCIÓN DE PRESUPUESTO	126,187,153	31,697,112	157,884,265
SECCIÓN DE CONTABILIDAD	238,662,373	76,073,070	314,735,442

TÍTULO DEL DESPACHO	TOTAL	TOTAL	TOTAL
	RECURSO HUM.	GASTOS VAR.	GENERAL
SERVICIOS GENERALES	1,844,175,974	1,096,720,086	2,940,896,060
ARCHIVO JUDICIAL	252,100,198	164,824,984	416,925,182
REGISTRO JUDICIAL	157,534,009	107,770,182	265,304,191
DEPARTAMENTO DE SERVICIOS GENERALES	161,341,599	50,715,380	212,056,978
UNIDAD DE ARQUITECTURA E INGENIERIA	231,521,930	63,394,225	294,916,155
UNIDAD DE CORREO INTERNO	119,357,380	82,412,492	201,769,872
SECCIÓN DE COMUNICACIONES	27,792,959	19,018,267	46,811,227
SECCIÓN DE TRANSPORTES	399,937,361	272,595,166	672,532,527
SECCIÓN DE MANTENIMIENTO Y CONSTRUCCIÓN	223,424,787	139,467,294	362,892,081
UNIDAD DE CERRAJERÍA	24,014,809	12,678,845	36,693,654
SECCIÓN DE LIMPIEZA Y JARDINERÍA	247,150,942	183,843,251	430,994,194
TECNOLOGÍA DE INFORMACIÓN	2,877,417,684	906,537,412	3,783,955,096
DEPARTAMENTO DE TECNOLOGÍA DE INFORMACIÓN	1,353,103,565	361,347,080	1,714,450,645
SECCIÓN DE SISTEMAS DE INFORMACIÓN	126,615,857	209,200,941	335,816,799
SECCIÓN DE APOYO A LA GESTIÓN INFORMÁTICA	763,242,890	50,715,380	813,958,270
SECCIÓN DE SOPORTE TÉCNICO	294,601,133	120,449,027	415,050,160
SECCIÓN DE TELEMÁTICA	339,854,239	164,824,984	504,679,223
IMPRENTA	304,584,090	177,503,829	482,087,919
DEPARTAMENTO DE ARTES GRAFICAS	61,147,629	25,357,690	86,505,319
UNIDAD DE ALMACENAJE	10,749,972	6,339,422	17,089,395
SECCIÓN DE ARTE Y COMPOSICIÓN FOTOMECÁNICA	85,468,329	38,036,535	123,504,864
SECCIÓN DE IMPRESIÓN	114,822,533	82,412,492	197,235,025
UNIDAD DE ENCUADERNACIÓN	32,395,626	25,357,690	57,753,316
SEGURIDAD	1,033,140,555	551,529,754	1,584,670,310
DEPARTAMENTO DE SEGURIDAD	979,848,544	532,511,487	1,512,360,031
UNIDAD DE SALUD E HIGIENE OCUPACIONAL	53,292,011	19,018,267	72,310,278
SERVICIO ADMINISTRATIVO I CIRCUITO JUD. DE SAN JOSÉ	537,752,066	348,668,235	886,420,301
OFICINA ADMINISTRATIVA I CIRCUITO JUDICIAL DE SAN JOSÉ	285,920,709	183,843,251	469,763,961
OFICINA CENT. DE RECEP. DOCUMENTOS I C. J. DE SAN JOSÉ	19,422,337	12,678,845	32,101,182
UNIDAD DE LOC. CIT. Y PRESENT. DE SAN JOSÉ	232,409,020	152,146,139	384,555,159
SERVICIO ADMINISTRATIVO II CIRC. JUD. DE SAN JOSÉ	1,568,233,479	729,033,583	2,297,267,062
SUBCONTRALORÍA DE SERV. DEL II CIRC. JUD. DE SAN JOSE	78,127,947	31,697,112	109,825,059
OFICINA ADMINISTRATIVA DEL II CIRC. JUD. DE SAN JOSE	1,113,159,455	570,548,022	1,683,707,477
UNIDAD DE LOC. CIT. Y PRES. II CIRC. JUD. DE SAN JOSE	104,273,414	57,054,802	161,328,216
OFICINA TRABAJO SOCIAL DEL II CIRC. JUD. DE SAN JOSE	272,672,663	69,733,647	342,406,310
SERVICIO ADMINISTRATIVO III CIRCUITO JUDICIAL SAN JOSÉ	201,221,385	63,394,225	264,615,610
OFICINA ADMINISTRATIVA III CIR. JUD. DE SAN JOSÉ	31,340,123	12,678,845	44,018,967
OFICINA DE TRABAJO SOCIAL DE DESAMPARADOS	100,970,298	31,697,112	132,667,411
OFICINA DE TRABAJO SOCIAL DE HATILLO	68,910,965	19,018,267	87,929,232
SERVICIO ADMINISTRATIVO I CIRC. JUD. DE LA ZONA SUR	660,409,008	304,292,278	964,701,287
SUBCONTRALORÍA DE SERVICIOS I CIR. JUD. ZONA SUR	32,365,605	12,678,845	45,044,450
UNIDAD ADMINISTRATIVA REGIONAL I CIR. JUD. ZONA SUR	432,644,104	221,879,786	654,523,890
UNIDAD DE LOC. CIT. Y PRESENT. I CIR. JUD ZONA SUR	51,267,018	31,697,112	82,964,130
OFICINA TRABAJO SOCIAL I CIR. JUD. DE LA ZONA SUR	144,132,282	38,036,535	182,168,817
SERVICIO ADMINISTRATIVO II CIRC. JUD. DE LA ZONA SUR	856,865,116	405,723,038	1,262,588,153
SUBCONTRALORÍA DE SERVICIOS II CIR. JUD. ZONA SUR	43,258,707	19,018,267	62,276,974

TÍTULO DEL DESPACHO	TOTAL	TOTAL	TOTAL
	RECURSO HUM.	GASTOS VAR.	GENERAL
SUBUNIDAD ADM. REGIONAL II CIR. JUD. DE LA ZONA SUR	313,368,907	164,824,984	478,193,891
UNIDAD DE LOC. CIT. Y PREST. II CIR. JUD. DE LA ZONA SUR	38,859,266	25,357,690	64,216,956
OFICINA DE TRABAJO SOCIAL II CIR. JUD. DE LA ZONA SUR	147,664,717	44,375,957	192,040,675
OFICINA ADMINISTRATIVA REGIONAL DE GOLFITO	204,151,507	95,091,337	299,242,843
UNIDAD DE LOCALIZACIÓN, CIT. Y PRES. DE GOLFITO	33,942,573	19,018,267	52,960,841
OFICINA ADMINISTRATIVA REGIONAL DE OSA	54,063,606	25,357,690	79,421,295
UNIDAD DE LOC. CIT. Y PRES. DE OSA	21,555,834	12,678,845	34,234,678
SERVICIO ADMINISTRATIVO I CIR. JUD. DE ALAJUELA	808,480,654	393,044,193	1,201,524,847
SUBCONTRALORÍA DE SERV. I CIRC. JUD. DE ALAJUELA	40,785,749	12,678,845	53,464,594
UNIDAD ADM. REGIONAL DEL I CIRC. JUD. DE ALAJUELA	447,540,144	259,916,321	707,456,465
UNIDAD DE LOC. CIT. Y PRES. I CIRC. JUD. ALAJUELA	63,540,584	38,036,535	101,577,119
OFICINA DE TRABAJO SOCIAL DEL I CIRC. JUD. DE ALAJUELA	256,614,178	82,412,492	339,026,670
SERVICIO ADMINISTRATIVO II CIR. JUD. DE ALAJUELA	655,030,135	297,952,856	952,982,991
SUBCONTRALORÍA DE SERV. II CIRC. JUD. ALAJUELA	25,660,574	12,678,845	38,339,419
SUBUNIDAD ADM. REG. DEL II CIRC. JUD. DE ALAJUELA	311,482,571	171,164,406	482,646,978
UNIDAD DE LOC. CIT. Y PRES. II CIRC. JUD. ALAJUELA	72,908,527	44,375,957	117,284,484
OFICINA DE TRABAJO SOCIAL II CIRC. JUD. DE ALAJUELA	244,978,463	69,733,647	314,712,110
SERVICIO ADMINISTRATIVO III C. J. ALAJUELA (SAN RAMON)	571,960,548	285,274,011	857,234,559
SUBUNIDAD ADM. REGIONAL III C. J. ALAJUELA (SAN RAMON)	277,294,444	145,806,717	423,101,160
UNIDAD LOC. CIT. Y PRES. III C. J. ALAJUELA (SAN RAMON)	31,610,020	19,018,267	50,628,287
OFICINA TRABAJO SOCIAL III C. J. ALAJUELA (SAN RAMON)	91,799,605	25,357,690	117,157,295
OFICINA ADMINISTRATIVA REGIONAL DE GRECIA	95,418,407	63,394,225	158,812,631
UNIDAD DE LOC. CIT. Y PRES. DE GRECIA	19,329,482	12,678,845	32,008,327
OFICINA DE TRABAJO SOCIAL DE GRECIA	56,508,591	19,018,267	75,526,859
SERVICIO ADMINISTRATIVO CIRCUITO JUDICIAL DE CARTAGO	1,015,014,365	488,135,530	1,503,149,894
SUBCONTRALORÍA DE SERVICIOS DE CARTAGO	54,206,824	19,018,267	73,225,092
UNIDAD ADMINISTRATIVA REGIONAL DE CARTAGO	404,378,378	234,558,631	638,937,009
UNIDAD DE LOC. CIT. Y PRESENTACIÓN DE CARTAGO	61,301,397	31,697,112	92,998,509
OFICINA DE TRABAJO SOCIAL DE CARTAGO	259,347,787	76,073,070	335,420,856
OFICINA ADMINISTRATIVA REGIONAL DE TURRIALBA	146,817,508	88,751,914	235,569,422
UNIDAD DE LOC. CIT. Y PRESENT. DE TURRIALBA	31,765,231	19,018,267	50,783,498
OFICINA DE TRABAJO SOCIAL DE TURRIALBA	57,197,241	19,018,267	76,215,508
SERVICIO ADMINISTRATIVO CIRCUITO JUDICIAL DE HEREDIA	1,309,978,531	633,942,246	1,943,920,777
SUBCONTRALORÍA DE SERVICIOS DE HEREDIA	73,702,206	31,697,112	105,399,318
UNIDAD ADMINISTRATIVA REGIONAL DE HEREDIA	475,413,241	259,916,321	735,329,562
UNIDAD DE LOC. CIT. Y PRES. DE HEREDIA	57,762,653	31,697,112	89,459,766
OFICINA DE TRABAJO SOCIAL DE HEREDIA	260,728,664	76,073,070	336,801,734
SUBUNIDAD ADM. CIUDAD JUDICIAL S. J. DE FLORES	442,371,766	234,558,631	676,930,397
SERVICIO ADMINISTRATIVO I CIR. JUD. DE GUANACASTE	690,269,060	291,613,433	981,882,493
SUBCONTRALORÍA DE SERVICIOS I CIR. JUD. DE GUANACASTE	60,439,270	19,018,267	79,457,538
UNIDAD ADM. REGIONAL DEL I CIR. JUD. DE GUANACASTE	371,749,483	196,522,096	568,271,579
UNIDAD LOC. CIT. Y PRESENT. I CIR. JUD. DE GUANACASTE	52,934,288	25,357,690	78,291,977
OFICINA DE TRABAJO SOCIAL I CIR. JUD. DE GUANACASTE	205,146,019	50,715,380	255,861,399
SERVICIO ADMINISTRATIVO II CIR. JUD. DE GUANACASTE	842,969,692	424,741,305	1,267,710,997
SUBUNIDAD ADM. REGIONAL II CIRC. JUD. GUANACASTE	316,525,099	190,182,674	506,707,773
UNIDAD LOC. CIT. Y PRESENT. II CIR. JUD. GUANACASTE	34,111,907	19,018,267	53,130,174
OFICINA DE TRABAJO SOCIAL II CIRC. JUD. DE GUANACASTE	75,727,627	19,018,267	94,745,895
SUBCONTRALORÍA SERV. GUANACASTE, SEDE SANTA CRUZ	11,210,031	6,339,422	17,549,454

TÍTULO DEL DESPACHO	TOTAL	TOTAL	TOTAL
	RECURSO HUM.	GASTOS VAR.	GENERAL
OFICINA ADMINISTRATIVA REGIONAL DE SANTA CRUZ	264,893,372	139,467,294	404,360,666
UNIDAD DE LOC. CIT. Y PRESENT. DE SANTA CRUZ	42,063,712	25,357,690	67,421,402
OFICINA DE TRABAJO SOCIAL DE SANTA CRUZ	98,437,944	25,357,690	123,795,634
SERVICIO ADM. CIRCUITO JUDICIAL DE PUNTARENAS	766,179,945	361,347,080	1,127,527,025
SUBCONTRALORÍA DE SERVICIOS DE PUNTARENAS	36,125,676	12,678,845	48,804,521
UNIDAD ADMINISTRATIVA REGIONAL DE PUNTARENAS	418,896,449	234,558,631	653,455,080
UNIDAD DE LOC. CIT. Y PRESENTACIÓN DE PUNTARENAS	35,583,296	25,357,690	60,940,986
OFICINA DE TRABAJO SOCIAL DE PUNTARENAS	224,306,835	69,733,647	294,040,482
OFICINA DE TRABAJO SOCIAL DE AGUIRRE Y PARRITA	51,267,688	19,018,267	70,285,956
SERVICIO ADMINISTRATIVO I CIR. JUD. ZONA ATLÁNTICA	701,120,043	380,365,348	1,081,485,391
SUBCONTRALORIA SERVICIO I C. J. ZONA ATLÁNTICA	36,709,744	12,678,845	49,388,589
UNIDAD ADM. REGIONAL I CIR. JUD. ZONA ATLÁNTICA	423,020,827	278,934,588	701,955,415
UNID. DE LOC. CIT. Y PRES. I CIRC. JUD. ZONA ATLÁNTICA	50,924,683	31,697,112	82,621,795
OFICINA DE TRABAJO SOCIAL I CIR. JUD. ZONA ATLÁNTICA	190,464,789	57,054,802	247,519,591
SERVICIO ADMINISTRATIVO II CIR. JUD. ZONA ATLÁNTICA	496,731,023	240,898,054	737,629,077
SUBCONTRALORÍA SERVICIO ZONA ATLÁNTICA-SEDE POCOCI	23,736,800	12,678,845	36,415,645
SUBUNIDAD ADM. REGIONAL II C. J. ZONA ATLÁNTICA	299,783,945	164,824,984	464,608,929
UNID. DE LOC. CIT. Y PRES. II C. J. ZONA ATLÁNTICA	41,843,491	25,357,690	67,201,180
OFICINA DE TRABAJO SOCIAL II C. J. ZONA ATLÁNTICA	131,366,788	38,036,535	169,403,322
CAPACITACIÓN	795,873,674	272,595,166	1,068,468,840
ESCUELA JUDICIAL	181,328,242	38,036,535	219,364,777
UNIDAD DE ADIESTRAMIENTO	192,100,048	63,394,225	255,494,273
CAPACITACIÓN JURISDICCIONAL	114,605,723	31,697,112	146,302,835
SERVICIOS DE APOYO ADMINISTRATIVO	102,626,724	63,394,225	166,020,949
CENTRO DOCUMENTAL Y ARCHIVO	34,918,974	12,678,845	47,597,819
SERVICIOS TÉCNICOS DE APOYO A LA CAPACIT. INSTITUCIONAL	24,403,538	6,339,422	30,742,961
UNIDAD DE PRODUCCIÓN MULTIMEDIAL	46,269,511	12,678,845	58,948,356
UNIDAD DE PRODUCCIÓN AUDIOVISUAL	59,901,174	31,697,112	91,598,286
UNIDAD DE MATERIALES ESCRITOS	39,719,739	12,678,845	52,398,584
BIBLIOTECA	121,847,206	57,054,802	178,902,009
BIBLIOTECA JUDICIAL	121,847,206	57,054,802	178,902,009
INFORMACIÓN JURISPRUDENCIAL	360,877,964	95,091,337	455,969,301
CENTRO ELECTRÓNICO DE DOCUMENTACIÓN JURISPRUDENCIAL	360,877,964	95,091,337	455,969,301
TRABAJO SOCIAL Y PSICOLOGÍA	881,428,744	240,898,054	1,122,326,797
DPTO. DE TRAB. SOCIAL Y PSICOL. (SEDE CENTRAL)	881,428,744	240,898,054	1,122,326,797
PROYECTO CORTE-BID	171,725,092	50,715,380	222,440,471
UNIDAD EJECUTORA DEL PROYECTO CORTE-BID	171,725,092	50,715,380	222,440,471
MEJORAMIENTO DE LA ADMINISTRACIÓN DE JUSTICIA	81,829,657	31,697,112	113,526,769
COMISIÓN NACIONAL PARA EL MEJ. DE LA ADM. DE JUSTICIA	81,829,657	31,697,112	113,526,769
SERVICIO AL USUARIO	163,824,324	95,091,337	258,915,661
CONTRALORÍA DE SERVICIOS (SEDE CENTRAL)	163,824,324	95,091,337	258,915,661
GÉNERO	82,549,488	25,357,690	107,907,177
SECRETARÍA TÉCNICA DE GÉNERO	82,549,488	25,357,690	107,907,177

TÍTULO DEL DESPACHO	TOTAL	TOTAL	TOTAL
	RECURSO HUM.	GASTOS VAR.	GENERAL
ÈTICA Y VALORES	86,911,199	25,357,690	112,268,889
SECRETARIA TECNICA DE ETICA Y VALORES	86,911,199	25,357,690	112,268,889
PROGRAMA 927 SERVICIO JURISDICCIONAL	74,646,810,488	3,977,113,645	78,623,924,133
SERVICIO JUSTICIA CASACIÓN PENAL	1,445,809,439	49,003,921	1,494,813,359
SALA TERCERA	1,445,809,439	49,003,921	1,494,813,359
SERVICIO JUSTICIA CASACIÓN LABORAL	1,222,983,204	38,980,391	1,261,963,595
SALA SEGUNDA	1,222,983,204	38,980,391	1,261,963,595
SERVICIO JUSTICIA CASACIÓN CONT. ADMINISTRATIVO CIVIL	1,563,021,694	43,435,293	1,606,456,988
SALA PRIMERA	1,563,021,694	43,435,293	1,606,456,988
SERVICIO JUSTICIA CONSTITUCIONAL	3,755,049,209	151,466,664	3,906,515,873
SALA CONSTITUCIONAL	3,755,049,209	151,466,664	3,906,515,873
SERVICIO JUSTICIA PENAL	3,540,717,079	172,627,447	3,713,344,527
TRIBUNAL PENAL DEL I CIRCUITO JUDICIAL DE SAN JOSÉ	1,623,454,905	61,254,901	1,684,709,805
JUZGADO PENAL DEL I CIRCUITO JUDICIAL DE SAN JOSÉ	798,756,339	41,207,842	839,964,181
JUZGADO PENAL JUVENIL DE SAN JOSE	241,306,133	14,478,431	255,784,564
JUZGADO PENAL DE PURISCAL	80,590,214	4,454,902	85,045,116
JUZGADO PENAL DE PAVAS	232,393,426	12,250,980	244,644,406
JUZGADO DE EJECUCIÓN DE LA PENA DE SAN JOSE	170,095,110	10,023,529	180,118,639
JUZGADO DE EJECUCIÓN SANCIONES PENALES JUVENILES	107,673,772	6,682,353	114,356,125
JUZGADO CONTRAVENCIONAL DEL I CIR. JUD. DE SAN JOSÉ	286,447,180	22,274,509	308,721,690
SERVICIO JUSTICIA CIVIL	3,467,172,887	216,062,741	3,683,235,628
TRIBUNAL PRIMERO CIVIL	395,645,843	16,705,882	412,351,725
TRIBUNAL SEGUNDO CIVIL	409,124,730	15,592,157	424,716,887
JUZGADO PRIMERO CIVIL DE SAN JOSÉ	242,776,480	14,478,431	257,254,911
JUZGADO SEGUNDO CIVIL DE SAN JOSÉ	312,435,877	15,592,157	328,028,033
JUZGADO TERCERO CIVIL DE SAN JOSÉ	276,462,782	15,592,157	292,054,939
JUZGADO CUARTO CIVIL DE SAN JOSÉ	243,977,920	15,592,157	259,570,077
JUZGADO QUINTO CIVIL DE SAN JOSÉ	231,516,627	15,592,157	247,108,783
JUZGADO SEXTO CIVIL DE SAN JOSÉ	232,330,884	15,592,157	247,923,041
JUZGADO PRIMERO CIVIL DE MENOR CUANTÍA DE SAN JOSÉ	171,878,147	14,478,431	186,356,578
JUZGADO SEGUNDO CIVIL DE MENOR CUANTÍA DE SAN JOSÉ	171,422,552	14,478,431	185,900,983
JUZGADO TERCERO CIVIL DE MENOR CUANTÍA DE SAN JOSE	169,329,114	13,364,706	182,693,820
JUZGADO CUARTO CIVIL DE MENOR CUANTÍA DE SAN JOSÉ	183,496,671	14,478,431	197,975,102
JUZGADO QUINTO CIVIL DE MENOR CUANTÍA DE SAN JOSÉ	163,634,767	14,478,431	178,113,198
JUZGADO SEXTO CIVIL DE MENOR CUANTÍA DE SAN JOSÉ	176,082,024	14,478,431	190,560,455
JUZGADO CONCURSAL	87,058,467	5,568,627	92,627,095
SERVICIO JUSTICIA VIOL. DOMEST. I C. J. DE SAN JOSÉ	127,922,393	7,796,078	135,718,472
JUZDO. DE VIOL. DOMÈST. DEL I CIRC. JUD. DE SAN JOSÉ	127,922,393	7,796,078	135,718,472
SERVICIO JUSTICIA DE FAMILIA	1,231,297,656	64,596,077	1,295,893,733
TRIBUNAL DE FAMILIA	446,836,206	14,478,431	461,314,638
JUZGADO PRIMERO DE FAMILIA DE SAN JOSÉ	212,488,869	13,364,706	225,853,575
JUZGADO SEGUNDO DE FAMILIA DE SAN JOSÉ	193,492,052	12,250,980	205,743,032
JUZGADO DE FAMILIA, NIÑEZ Y ADOLESCENCIA	147,084,974	8,909,804	155,994,778
JUZGADO DE PENSIONES ALIMENTARIAS I C. J. DE SAN JOSÉ	231,395,554	15,592,157	246,987,710

TÍTULO DEL DESPACHO	TOTAL	TOTAL	TOTAL
	RECURSO HUM.	GASTOS VAR.	GENERAL
SERVICIO JUSTICIA MIXTO I CIR. JUD. DE SAN JOSE	966,526,578	69,050,979	1,035,577,557
JUZGADO CIVIL, TRABAJO Y FAMILIA DE PURISCAL	153,738,593	8,909,804	162,648,396
JUZGADO DE PENSIONES Y VIOLENCIA DOMESTICA DE PAVAS	86,809,119	11,137,255	97,946,374
JUZGADO DE PENSIONES Y VIOLENCIA DOMESTICA DE ESCAZÚ	145,336,171	7,796,078	153,132,249
JUZGADO CONTRAVENCIONAL Y DE MENOR CUANTÍA DE ESCAZÚ	92,852,279	6,682,353	99,534,631
JUZGADO CONTRAVENCIONAL Y DE MENOR CUANTÍA DE MORA	65,468,061	4,454,902	69,922,963
JUZGADO CONTRAVENCIONAL Y MENOR CUANTIA DE PURISCAL	128,995,982	8,909,804	137,905,786
JUZGADO CONTRAV. Y DE MENOR CUANTIA DE SANTA ANA	130,244,448	8,909,804	139,154,252
JUZGADO CONTRAV. Y DE MENOR CUANTIA DE TURRUBARES	65,112,727	3,341,176	68,453,903
JUZGADO CONTRAVENCIONAL Y DE MENOR CUANTÍA DE PAVAS	97,969,199	8,909,804	106,879,003
SERVICIO JUSTICIA PENAL II CIRC. JUD. DE SAN JOSÉ	3,358,018,448	119,168,625	3,477,187,073
TRIBUNAL DE CASACIÓN PENAL	624,321,650	16,705,882	641,027,532
TRIBUNAL PENAL DEL II CIRC. JUDICIAL SAN JOSÉ	711,664,551	24,501,960	736,166,512
TRIBUNAL PENAL JUVENIL	197,185,402	5,568,627	202,754,030
TRIBUNAL DE FLAGRANCIA DE SAN JOSÉ	911,143,885	25,615,686	936,759,571
JUZGADO PENAL II CIRC. JUD. DE SAN JOSE	521,674,461	26,729,411	548,403,872
JUZGADO PENAL DE TURNO EXTRAORDINARIO DE SAN JOSE	278,081,994	8,909,804	286,991,798
JUZGADO CONTRAVENCIONAL DEL II CIRC. JUD. DE SAN JOSÉ	113,946,504	11,137,255	125,083,758
SERVICIO JUSTICIA LABORAL II CIRC. JUD. DE SAN JOSÉ	2,645,782,057	132,533,331	2,778,315,388
TRIBUNAL DE TRABAJO	704,675,743	28,956,862	733,632,605
JUZGADO DE TRABAJO DEL II CIRC. JUD. DE SAN JOSÉ	1,506,611,865	79,074,508	1,585,686,373
TRIB. DE TRAB. DE M. CTÍA. II CIRC. JUD. DE SAN JOSÉ	434,494,449	24,501,960	458,996,410
SERVICIO JUSTICIA CONTENCIOSO ADMINISTRATIVO			
TRIBUNAL CONTENCIOSO ADMINISTRATIVO	3,218,525,271	133,647,056	3,352,172,327
JUZGADO CONTENCIOSO ADM. Y CIVIL DE HACIENDA	2,233,796,045	91,325,488	2,325,121,533
	984,729,227	42,321,568	1,027,050,794
SERVICIO JUSTICIA CIVIL II CIRC. JUD. DE SAN JOSÉ	1,955,946,329	139,215,683	2,095,162,013
JUZGADO CIVIL DEL II CIRCUITO JUDICIAL DE SAN JOSE	270,998,496	16,705,882	287,704,378
JUZDO. CIVL DE M. CUANTÍA DEL II CIR. JUD. SAN JOSE	205,652,677	13,364,706	219,017,382
JUZGADO ESPECIALIZADO DE COBRO II CIRC. JUD. SAN JOSE	1,479,295,157	109,145,096	1,588,440,253
SERVICIO JUSTICIA AGRARIO	413,013,165	14,478,431	427,491,596
TRIBUNAL AGRARIO	270,314,229	8,909,804	279,224,033
JUZGADO AGRARIO II CIRCUITO JUDICIAL DE SAN JOSÉ	142,698,936	5,568,627	148,267,563
SERVICIO JUSTICIA VIOL. DOMEST. II CIR. JUD. DE SAN JOSÉ	577,094,558	21,160,784	598,255,342
JUZDO. DE VIOL. DOMÉSTICA DEL II CIR. JUD. SAN JOSE	304,617,517	12,250,980	316,868,498
JUZDO. DE VIOL. DOMÉSTICA DE TURNO EXT. DE SAN JOSE	272,477,040	8,909,804	281,386,844
SERVICIO JUSTICIA DE FAMILIA II CIRC. JUD. DE SAN JOSÉ	761,707,038	47,890,195	809,597,233
JUZGADO DE FAMILIA DEL II CIRC. JUD. DE SAN JOSÉ	249,601,360	14,478,431	264,079,791
JUZDO. DE PENS. ALIM. DEL II CIRC. JUD. DE SAN JOSÉ	512,105,678	33,411,764	545,517,442
SERVICIO JUSTICIA PENAL III CIR. JUD. DE SAN JOSE	1,789,820,048	76,847,057	1,866,667,105
TRIBUNAL PENAL DEL III CIRCUITO JUDICIAL DE SAN JOSÉ	576,118,940	22,274,509	598,393,449
TRIBUNAL DE HATILLO	666,490,703	22,274,509	688,765,213
JUZGADO PENAL DEL III CIRCUITO JUDICIAL DE SAN JOSÉ	223,844,042	12,250,980	236,095,022
JUZGADO PENAL DE HATILLO	238,700,310	13,364,706	252,065,015
JUZGADO CONTRAVENCIONAL DEL III CIR. JUD. DE SAN JOSÉ	84,666,053	6,682,353	91,348,406

TÍTULO DEL DESPACHO	TOTAL	TOTAL	TOTAL
	RECURSO HUM.	GASTOS VAR.	GENERAL
SERVICIO JUSTICIA VIOL. DOMEST. III C. J. DE SAN JOSÉ	311,455,169	15,592,157	327,047,326
JUZGADO VIOLENCIA DOMESTICA III CIR. JUD. DE SAN JOSE	137,022,503	7,796,078	144,818,581
JUZGADO VIOL. DOMES. HAT. S. SEBAS. Y ALAJUELITA	174,432,666	7,796,078	182,228,745
SERVICIO JUSTICIA FAMILIA III CIR. JUD. DE SAN JOSÉ	449,313,539	33,411,764	482,725,303
JUZGADO DE FAMILIA III CIRCUITO JUDICIAL DE SAN JOSÉ	206,743,306	13,364,706	220,108,012
JUZGADO PENSIONES ALIMENTARIAS III CIR. JUD. SAN JOSÉ	242,570,233	20,047,058	262,617,292
SERVICIO JUSTICIA MIXTO III CIR. JUD. DE SAN JOSE	1,055,777,055	75,733,332	1,131,510,387
JUZGADO CIVIL Y TRABAJO DEL III CIR. JUD. DE SAN JOSÉ	151,175,700	11,137,255	162,312,954
JUZGADO DE MENOR CUANTÍA III CIR. JUD. DE SAN JOSÉ	82,535,184	7,796,078	90,331,262
JUZ. CIVIL, TRAB.Y FAM. DE HATILLO, S. SEBASTI. Y ALAJ.	146,017,448	10,023,529	156,040,977
JUZGADO CONTRAV. Y DE MENOR CUANTIA DE ASERRI	156,525,761	11,137,255	167,663,015
JUZGADO CONTRAVENCIONAL Y DE MENOR CUANTÍA DE HATILLO	184,111,250	11,137,255	195,248,505
JUZGADO CONTRAVENCIONAL Y DE MENOR CUANTÍA DE ACOSTA	78,352,697	4,454,902	82,807,599
JUZGADO CONTRAV. Y DE MENOR CUANTÍA DE SAN SEBASTIAN	164,927,415	7,796,078	172,723,493
JUZGADO CONTRAV. Y DE MENOR CUANTÍA DE ALAJUELITA	92,131,601	12,250,980	104,382,581
SERVICIO JUSTICIA PENAL I CIRC. JUD. ZONA SUR	277,964,316	13,364,706	291,329,022
JUZGADO PENAL I CIR. JUD. DE LA ZONA SUR	213,395,221	10,023,529	223,418,750
JUZGADO PENAL DE BUENOS AIRES	64,569,096	3,341,176	67,910,272
SERVICIO JUSTICIA VIOL. DOMÉST. I CIRC. JUD. ZONA SUR	147,594,182	6,682,353	154,276,535
JUZGADO DE VIOL. DOMEST. I CIR. JUD. DE LA ZONA SUR	147,594,182	6,682,353	154,276,535
SERVICIO JUSTICIA MIXTO I CIRC. JUD. ZONA SUR	1,132,189,276	63,482,352	1,195,671,628
TRIBUNAL DEL I CIRCUITO JUDICIAL DE LA ZONA SUR	290,457,352	12,250,980	302,708,332
JUZGADO CIVIL Y TRABAJO I CIR. JUD. DE LA ZONA SUR	184,343,731	11,137,255	195,480,986
JUZGADO FAMILIA Y PENAL JUV. I CIR. JUD. ZONA SUR	161,161,653	8,909,804	170,071,457
JUZGADO CIVIL, TRABAJO Y FAMILIA DE BUENOS AIRES	68,544,376	4,454,902	72,999,278
JUZ. CONTRAV. Y PENSIONES AL. I CIR. JUD. ZONA SUR	144,062,066	11,137,255	155,199,320
JUZGADO DE MENOR CUANTÍA I CIR. JUD. DE LA ZONA SUR	184,744,145	8,909,804	193,653,948
JUZGADO CONTRAV. Y DE MENOR CUANTÍA DE BUENOS AIRES	98,875,954	6,682,353	105,558,306
SERVICIO JUSTICIA PENAL II CIR. JUD. ZONA SUR	303,294,704	15,592,157	318,886,861
JUZGADO PENAL DEL II CIR. JUD. DE LA ZONA SUR	139,637,462	6,682,353	146,319,815
JUZGADO PENAL DE GOLFITO	84,033,305	4,454,902	88,488,207
JUZGADO PENAL DE OSA	79,623,938	4,454,902	84,078,839
SERVICIO JUSTICIA AGRARIO II CIRC. JUD. ZONA SUR	126,798,784	7,796,078	134,594,862
JUZGADO AGRARIO DEL II CIRCUITO JUDICIAL ZONA SUR	126,798,784	7,796,078	134,594,862
SERVICIO JUSTICIA MIXTO II CIRC. JUD. ZONA SUR	1,330,184,932	75,733,332	1,405,918,264
TRIBUNAL DEL II CIRCUITO JUDICIAL DE LA ZONA SUR	320,694,557	11,137,255	331,831,811
TRIBUNAL DEL II CIR. JUD. ZONA SUR, SEDE GOLFITO	68,259,745	3,341,176	71,600,922
TRIBUNAL DEL II CIRCUITO JUDICIAL ZONA SUR, SEDE OSA	73,375,986	3,341,176	76,717,162
JUZGADO CIVIL Y TRABAJO II CIR. JUD. DE LA ZONA SUR	76,741,245	5,568,627	82,309,872
JUZGADO CIVIL, TRABAJO Y FAMILIA DE GOLFITO	143,412,031	8,909,804	152,321,834
JUZGADO CIVIL, TRABAJO Y FAMILIA DE OSA	101,249,636	6,682,353	107,931,989
JUZGADO FAM. PENAL JUV. Y VIOL. DOM. II C.J ZONA SUR	125,915,194	6,682,353	132,597,546
JUZGADO CONTRAV. Y DE M. C. II C. J. ZONA SUR	136,665,405	8,909,804	145,575,209
JUZGADO CONTRAV. Y DE MENOR CUANTÍA DE GOLFITO	84,631,030	6,682,353	91,313,383
JUZGADO CONTRAV. Y DE MENOR CUANTÍA DE OSA	105,948,132	7,796,078	113,744,211
JUZGADO CONTRAV. Y DE MENOR CUANTÍA DE COTO BRUS	93,291,972	6,682,353	99,974,325

TÍTULO DEL DESPACHO	TOTAL	TOTAL	TOTAL
	RECURSO HUM.	GASTOS VAR.	GENERAL
SERVICIO JUSTICIA PENAL I CIRC. JUD. ALAJUELA	873,321,846	51,231,372	924,553,218
JUZGADO PENAL DEL I CIRCUITO JUDICIAL DE ALAJUELA	501,336,795	21,160,784	522,497,579
JUZGADO PENAL JUVENIL DEL I CIRC. JUD. DE ALAJUELA	78,654,669	5,568,627	84,223,296
JUZGADO DE EJECUCIÓN DE LA PENA DE ALAJUELA	218,788,393	12,250,980	231,039,373
JUZGADO CONTRAV. DEL I CIR. JUDICIAL DE ALAJUELA	74,541,990	12,250,980	86,792,970
SERVICIO JUSTICIA LABORAL I CIRC. JUD. ALAJUELA	290,863,680	15,592,157	306,455,837
JUZGADO DE TRABAJO DEL I CIRC. JUD. DE ALAJUELA	140,545,508	7,796,078	148,341,586
TRIBUNAL DE TRABAJO MENOR CTÍA. I CIRC. JUD. ALAJUELA	150,318,172	7,796,078	158,114,251
SERVICIO JUSTICIA CIVIL I CIR. JUD. ALAJUELA	433,515,131	27,843,137	461,358,267
JUZGADO CIVIL DEL I CIRCUITO JUDICIAL DE ALAJUELA	232,902,507	14,478,431	247,380,938
JUZGADO CIVIL DE MENOR CUANTÍA I CIRC. JUD. ALAJUELA	200,612,624	13,364,706	213,977,330
SERVICIO JUSTICIA AGRARIO I CIRC. JUD. DE ALAJUELA	114,058,426	7,796,078	121,854,504
JUZGADO AGRARIO DEL I CIRC. JUD. DE ALAJUELA	114,058,426	7,796,078	121,854,504
SERVICIO JUSTICIA VIOL. DOMEST. I C. J. ALAJUELA	248,514,931	11,137,255	259,652,185
JUZGADO DE VIOL. DOMEST. I CIR. JUD. DE ALAJUELA	248,514,931	11,137,255	259,652,185
SERVICIO JUSTICIA FAMILIA I CIRC. JUD. ALAJUELA	466,003,888	27,843,137	493,847,025
JUZGADO DE FAMILIA DEL I CIRCUITO JUDICIAL DE ALAJUELA	158,773,121	8,909,804	167,682,925
JUZGADO DE PENS. ALIMENT. DEL I CIRC. JUD. DE ALAJUELA	307,230,767	18,933,333	326,164,100
SERVICIO JUSTICIA MIXTO I CIR. JUD. ALAJUELA	1,235,714,657	51,231,372	1,286,946,028
TRIBUNAL DEL I CIRCUITO JUDICIAL DE ALAJUELA	1,040,350,480	36,752,940	1,077,103,421
JUZGADO CONTRAVENCIONAL Y DE MENOR CUANTÍA DE ATENAS	114,026,360	8,909,804	122,936,163
JUZGADO CONTRAVENCIONAL Y DE MENOR CUANTIA DE POÁS	81,337,817	5,568,627	86,906,444
SERVICIO JUSTICIA PENAL II CIRC. JUD. DE ALAJUELA	249,301,996	12,250,980	261,552,977
JUZGADO PENAL DEL II CIRCUITO JUDICIAL DE ALAJUELA	183,943,651	8,909,804	192,853,455
JUZGADO PENAL DE UPALA	65,358,345	3,341,176	68,699,522
SERVICIO JUSTICIA AGRARIO II CIR. JUD. DE ALAJUELA	170,995,284	7,796,078	178,791,363
JUZGADO AGRARIO DEL II CIRCUITO JUDICIAL DE ALAJUELA	170,995,284	7,796,078	178,791,363
SERVICIO JUSTICIA VIOL. DOMEST. II CIR. JUD. ALAJUELA	100,349,940	5,568,627	105,918,567
JUZGADO DE VIOL. DOMES. II CIRC. JUD. DE ALAJUELA	100,349,940	5,568,627	105,918,567
SERVICIO JUSTICIA MIXTO II CIRC. JUD. ALAJUELA	1,300,476,727	74,619,606	1,375,096,333
TRIBUNAL DEL II CIRCUITO JUDICIAL DE ALAJUELA	376,574,528	14,478,431	391,052,959
JUZGADO FAM. Y PENAL JUV. II CIRC. JUD. DE ALAJUELA	146,199,844	8,909,804	155,109,647
JUZGADO CIVIL Y TRABAJO II CIRC. JUD. DE ALAJUELA	180,508,793	11,137,255	191,646,047
JUZGADO DE MENOR CUANTÍA DEL II CIRC. JUD. DE ALAJUELA	144,588,056	8,909,804	153,497,860
JUZGADO CONTRAV. Y PENSIONES ALIMEN. II C.J. ALAJUELA	145,347,746	11,137,255	156,485,001
JUZGADO CONTRAVENCIONAL Y MENOR CUANTÍA DE LA FORTUNA	76,843,047	5,568,627	82,411,675
JUZGADO CONTRAVENCIONAL Y DE MENOR CUANTÍA DE UPALA	91,266,604	5,568,627	96,835,231
JUZGADO CONTRAV. Y DE MENOR CUANTÍA DE LOS CHILES	67,165,378	4,454,902	71,620,280
JUZGADO CONTRAVENCIONAL Y DE MENOR CUANTÍA DE GUATUSO	71,982,730	4,454,902	76,437,632
SERVICIO JUSTICIA PENAL III C. J. ALAJUELA (SAN RAMÓN)	736,805,220	27,843,137	764,648,356
TRIBUNAL CASACIÓN PENAL III C. J. ALAJUELA (SAN RAMÓN)	473,391,360	13,364,706	486,756,066
JUZGADO PENAL DEL III CIR. JUD. ALAJUELA (SAN RAMÓN)	82,850,879	5,568,627	88,419,506
JUZGADO PENAL DE GRECIA	180,562,980	8,909,804	189,472,784

TÍTULO DEL DESPACHO	TOTAL	TOTAL	TOTAL
	RECURSO HUM.	GASTOS VAR.	GENERAL
SERVICIO JUSTICIA MIXTO III C. J. ALAJUELA (SAN RAMÓN)	1,606,016,225	92,439,214	1,698,455,439
TRIBUNAL DEL III CIRC. JUD. DE ALAJUELA (SAN RAMÓN)	164,484,939	6,682,353	171,167,292
TRIBUNAL DEL III CIR. JUD. DE ALAJUELA, SEDE GRECIA	14,223,639	1,113,725	15,337,365
JUZ. CIVIL, TRAB. Y AGRARIO III C. J. ALAJUELA (S. RAMÓN)	215,755,090	10,023,529	225,778,619
JUZGADO CIVIL Y TRABAJO DE GRECIA	139,130,871	8,909,804	148,040,674
JUZ. FAM. P. JUV. Y VIOL. DOM. III C. J. ALAJUELA (S. RAMÓN)	152,832,427	7,796,078	160,628,505
JUZGADO DE FAM. PENAL JUV. Y VIOL. DOM. DE GRECIA	129,930,184	6,682,353	136,612,537
JUZG. CONTRAV. Y PENS. AL. III C. J. ALAJUELA (SAN RAMÓN)	88,802,343	6,682,353	95,484,695
JUZGADO DE MENOR CUANTÍA III C. J. ALAJUELA (SAN RAMÓN)	116,603,823	6,682,353	123,286,175
JUZGADO CONTRAVENCIONAL Y DE MENOR CUANTÍA DE GRECIA	165,187,173	12,250,980	177,438,153
JUZGADO CONTRAVENCIONAL Y DE MENOR CUANTÍA DE NARANJO	135,169,921	8,909,804	144,079,724
JUZGADO CONTRAV. Y DE MENOR CUANTÍA DE ALFARO RUIZ	65,173,464	3,341,176	68,514,640
JUZGADO CONTRAVENCIONAL Y DE MENOR CUANTÍA DE PALMARES	151,191,369	8,909,804	160,101,173
JUZGADO CONTRAV. Y DE MENOR CUANTÍA DE VALVERDE VEGA	67,530,984	4,454,902	71,985,886
SERVICIO JUSTICIA PENAL CIRCUITO JUDICIAL DE CARTAGO	960,292,147	56,799,999	1,017,092,146
TRIBUNAL DE CASACIÓN PENAL CARTAGO	243,767,199	7,796,078	251,563,278
JUZGADO PENAL DE CARTAGO	258,621,839	14,478,431	273,100,270
JUZGADO PENAL JUVENIL DE CARTAGO	92,982,020	5,568,627	98,550,648
JUZGADO PENAL DE LA UNIÓN	71,078,940	4,454,902	75,533,842
JUZGADO DE EJECUCIÓN DE LA PENA DE CARTAGO	102,588,185	5,568,627	108,156,812
JUZGADO PENAL DE TURRIALBA	87,633,876	5,568,627	93,202,503
JUZGADO CONTRAVENCIONAL DE CARTAGO	103,620,088	13,364,706	116,984,794
SERVICIO JUSTICIA LABORAL CIRCUITO JUDICIAL DE CARTAGO	277,527,633	15,592,157	293,119,789
JUZGADO DE TRABAJO DE CARTAGO	131,046,964	7,796,078	138,843,042
TRIBUNAL DE TRABAJO DE MENOR CTÍA. DE CARTAGO	146,480,669	7,796,078	154,276,747
SERVICIO JUSTICIA CIVIL CIRCUITO JUDICIAL DE CARTAGO	472,771,450	26,729,411	499,500,862
JUZGADO CIVIL DE CARTAGO	241,525,097	14,478,431	256,003,528
JUZGADO CIVIL DE MENOR CUANTÍA DE CARTAGO	231,246,354	12,250,980	243,497,334
SERVICIO JUSTICIA AGRARIO CIRCUITO JUDICIAL DE CARTAGO	115,757,336	6,682,353	122,439,689
JUZGADO AGRARIO DE CARTAGO	115,757,336	6,682,353	122,439,689
SERVICIO JUSTICIA VIOL. DOMEST. CIR. JUD. CARTAGO	132,524,886	7,796,078	140,320,964
JUZGADO DE VIOLENCIA DOMÉSTICA DE CARTAGO	132,524,886	7,796,078	140,320,964
SERVICIO JUSTICIA FAMILIA CIRCUITO JUDICIAL DE CARTAGO	395,097,529	24,501,960	419,599,489
JUZGADO FAMILIA DE CARTAGO	192,725,470	10,023,529	202,748,999
JUZGADO DE PENSIONES ALIMENTARIAS DE CARTAGO	202,372,059	14,478,431	216,850,490
SERVICIO JUSTICIA MIXTO CIRCUITO JUDICIAL DE CARTAGO	2,195,839,021	113,599,998	2,309,439,019
TRIBUNAL DE CARTAGO	1,047,260,980	40,094,117	1,087,355,097
TRIBUNAL DE CARTAGO, SEDE TURRIALBA	64,977,933	3,341,176	68,319,109
JUZGADO CIVIL Y TRABAJO DE TURRIALBA	155,402,226	8,909,804	164,312,030
JUZ. DE FAM., P. JUV. Y VIOL. DOMÉS. DE TURRIALBA	120,232,583	6,682,353	126,914,936
JUZGADO DE PENSIONES Y VIOLENCIA DOMÉSTICA DE LA UNIÓN	153,011,438	11,137,255	164,148,693
JUZGADO CONTRAVENCIONAL Y DE MENOR CUANTÍA DE LA UNIÓN	128,980,513	7,796,078	136,776,592
JUZGADO CONTRAVENCIONAL Y MENOR CUANTÍA DE ALVARADO	62,782,623	3,341,176	66,123,800
JUZGADO CONTRAVENCIONAL Y MENOR CUANTÍA DE PARAÍSO	100,077,564	7,796,078	107,873,643
JUZDO. CONTRAV. Y DE MENOR CUANTÍA DE TURRIALBA	209,478,883	15,592,157	225,071,040
JUZGADO CONTRAVENCIONAL Y DE MENOR CUANTÍA DE JIMÉNEZ	69,826,820	3,341,176	73,167,997
JUZ. CONTRAV. Y M. CUANTÍA DE TARRAZÚ DOTA Y LEÓN C.	83,807,456	5,568,627	89,376,083

TÍTULO DEL DESPACHO	TOTAL	TOTAL	TOTAL
	RECURSO HUM.	GASTOS VAR.	GENERAL
SERVICIO JUSTICIA PENAL CIRCUITO JUDICIAL DE HEREDIA	668,356,441	41,207,842	709,564,283
JUZGADO PENAL DE HEREDIA	240,099,235	14,478,431	254,577,666
JUZGADO PENAL JUVENIL DE HEREDIA	74,408,942	4,454,902	78,863,844
JUZGADO PENAL DE SARAPIQUÍ	106,876,205	5,568,627	112,444,833
JUZGADO PENAL DE SAN JOAQUÍN DE FLORES	84,770,689	4,454,902	89,225,591
JUZGADO CONTRAVENCIONAL DE HEREDIA	162,201,369	12,250,980	174,452,349
SERVICIO JUSTICIA LABORAL CIRCUITO JUDICIAL DE HEREDIA	366,574,118	16,705,882	383,280,000
JUZGADO DE TRABAJO DE HEREDIA	202,232,124	8,909,804	211,141,928
TRIBUNAL DE TRABAJO DE MENOR CTÍA. DE HEREDIA	164,341,994	7,796,078	172,138,072
SERVICIO JUSTICIA CIVIL CIRCUITO JUDICIAL DE HEREDIA	422,800,319	30,070,588	452,870,906
JUZGADO CIVIL DE HEREDIA	222,073,583	17,819,607	239,893,191
JUZGADO CIVIL DE MENOR CUANTÍA DE HEREDIA	200,726,735	12,250,980	212,977,716
SERVICIO JUSTICIA VIOL. DOMEST. CIRC. JUD. DE HEREDIA	229,466,681	7,796,078	237,262,759
JUZGADO VIOLENCIA DOMÉSTICA DE HEREDIA	229,466,681	7,796,078	237,262,759
SERVICIO JUSTICIA FAMILIA CIRCUITO JUDICIAL DE HEREDIA	524,761,520	30,070,588	554,832,107
JUZGADO DE FAMILIA DE HEREDIA	294,999,155	14,478,431	309,477,586
JUZGADO DE PENSIONES ALIMENTARIAS DE HEREDIA	229,762,365	15,592,157	245,354,521
SERVICIO JUSTICIA MIXTO CIRCUITO JUDICIAL DE HEREDIA	1,919,330,007	92,439,214	2,011,769,221
TRIBUNAL DE HEREDIA	1,135,040,679	40,094,117	1,175,134,795
TRIBUNAL DE HEREDIA-SEDE SARAPIQUI	63,649,897	3,341,176	66,991,074
JUZGADO DE PENSIONES Y VIOL. DOMÉST. S. JOAQUÍN DE FLORES	112,430,762	7,796,078	120,226,840
JUZDO CONTRAV. Y DE MENOR CUANTÍA DE SANTO DOMINGO	156,293,673	10,023,529	166,317,202
JUZDO. CONTRAV. Y DE MENOR CUANTÍA DE SAN ISIDRO	80,513,221	4,454,902	84,968,123
JUZDO. CONTRAV. Y DE MENOR CUANTÍA DE SAN RAFAEL	144,476,932	10,023,529	154,500,461
JUZDO. CONTRAV. Y DE MENOR CUANTIA DE S. J. DE FLORES	103,439,697	7,796,078	111,235,775
JUZGADO CONTR. Y MENOR CTIA. DE SARAPIQUI	123,485,146	8,909,804	132,394,950
SERVICIO JUSTICIA PENAL I CIRC. JUD. GUANACASTE	277,257,821	15,592,157	292,849,977
JUZGADO PENAL DEL I CIR. JUD. DE GUANACASTE	177,950,677	8,909,804	186,860,481
JUZGADO PENAL DE CAÑAS	99,307,144	6,682,353	105,989,496
SERVICIO JUSTICIA AGRARIO I CIRC. JUD. GUANACASTE	144,590,811	8,909,804	153,500,615
JUZGADO AGRARIO DEL I CIR. JUD. DE GUANACASTE	144,590,811	8,909,804	153,500,615
SERVICIO JUSTICIA MIXTO I CIRC. JUD. DE GUANACASTE	1,714,484,231	92,439,214	1,806,923,444
TRIBUNAL DEL I CIRCUITO JUDICIAL DE GUANACASTE	382,198,537	15,592,157	397,790,694
TRIBUNAL DEL I CIR. JUD. DE GUANACASTE, SEDE CAÑAS	66,688,270	3,341,176	70,029,446
JUZGADO CIVIL Y TRABAJO DEL I CIR. JUD. DE GUANACASTE	144,380,001	8,909,804	153,289,804
JUZGADO CIVIL Y TRABAJO DE CAÑAS	123,081,023	7,796,078	130,877,101
JUZGADO FAM. P. JUV. Y VIOL. DOM. I C. J. GUANACASTE	209,785,664	11,137,255	220,922,918
JUZGADO DE FAM. PENAL JUV. Y VIOL. DOM. DE CAÑAS	117,744,510	5,568,627	123,313,138
JUZGADO CONTRAV. Y DE M. C. I CIR. JUD. GUANACASTE	116,713,105	6,682,353	123,395,458
JUZGADO MENOR CTÍA. Y TRÁNSITO I CIRC. JUD. GUANACASTE	127,242,428	6,682,353	133,924,780
JUZGADO CONTRAV. Y DE MENOR CUANTÍA DE LA CRUZ	72,973,384	4,454,902	77,428,286
JUZGADO CONTRAV. Y DE MENOR CUANTÍA DE BAGACES	80,182,447	4,454,902	84,637,349
JUZGADO CONTRAV. Y DE MENOR CUANTÍA DE CAÑAS	111,504,053	8,909,804	120,413,857
JUZGADO CONTRAV. Y DE MENOR CUANTÍA DE ABANGARES	73,014,169	4,454,902	77,469,071
JUZGADO CONTRAV. Y DE MENOR CUANTÍA DE TILARÁN	88,976,640	4,454,902	93,431,541

TÍTULO DEL DESPACHO	TOTAL	TOTAL	TOTAL
	RECURSO HUM.	GASTOS VAR.	GENERAL
SERVICIO JUSTICIA PENAL II CIRC. JUD. GUANACASTE	551,873,133	21,160,784	573,033,917
TRIBUNAL DE CASACIÓN PENAL DE GUANACASTE	255,670,464	6,682,353	262,352,817
JUZGADO PENAL DEL II CIRCUITO JUDICIAL DE GUANACASTE	143,620,401	6,682,353	150,302,753
JUZGADO PENAL DE SANTA CRUZ	152,582,268	7,796,078	160,378,346
SERVICIO JUSTICIA AGRARIO II CIRC. JUD. GUANACASTE	126,594,561	7,796,078	134,390,639
JUZGADO AGRARIO DEL II CIR. JUD. DE GUANACASTE	126,594,561	7,796,078	134,390,639
SERVICIO JUSTICIA MIXTO II CIRC. JUD. GUANACASTE	1,241,335,876	74,619,606	1,315,955,482
TRIBUNAL DEL II CIRCUITO JUDICIAL DE GUANACASTE	116,365,153	5,568,627	121,933,780
TRIBUNAL DEL II C. J. DE GUANACASTE, SEDE SANTA CRUZ	121,135,427	5,568,627	126,704,055
JUZGADO CIVIL Y TRABAJO DEL II CIR. JUD. DE GUANACASTE	69,105,573	4,454,902	73,560,475
JUZGADO CIVIL Y TRABAJO DE SANTA CRUZ	127,934,135	7,796,078	135,730,213
JUZGADO FAM. P. JUV. Y VIOL. DOM. II C. J. GUANACASTE	137,515,814	7,796,078	145,311,893
JUZGADO DE FAM. PENAL JUV. Y VIOL. DOM. DE SANTA CRUZ	129,153,951	6,682,353	135,836,303
JUZGADO CONTRAV. Y PENSIONES AL. II C. J. GUANACASTE	85,091,345	6,682,353	91,773,698
JUZGADO DE MENOR C. Y TRANSITO II C. J. GUANACASTE	53,283,212	3,341,176	56,624,388
JUZGADO CONTRAV. Y PENSIONES ALIMENTARIAS DE SANTA CRUZ	70,701,770	5,568,627	76,270,397
JUZGADO DE MENOR CTÍA. Y TRÁNSITO DE SANTA CRUZ	52,248,307	4,454,902	56,703,209
JUZGADO CONTRAV. Y DE MENOR CUANTÍA DE CARRILLO	80,481,410	5,568,627	86,050,037
JUZGADO CONTRAV. Y DE MENOR CUANTÍA DE NANDAYURE	67,272,149	4,454,902	71,727,051
JUZGADO CONTRAV. Y DE MENOR CUANTÍA DE JICARAL	63,495,935	3,341,176	66,837,112
JUZGADO CONTRAV. Y DE MENOR CUANTÍA DE HOJANCHA	67,551,695	3,341,176	70,892,871
SERVICIO JUSTICIA PENAL CIRC. JUD. DE PUNTARENAS	552,586,272	28,956,862	581,543,135
JUZGADO PENAL DE PUNTARENAS	259,636,203	15,592,157	275,228,359
JUZGADO DE EJECUCION DE LA PENA DE PUNTARENAS	102,121,598	4,454,902	106,576,500
JUZGADO PENAL DE AGUIRRE PARRITA	113,392,758	5,568,627	118,961,385
JUZGADO PENAL DE GARABITO	77,435,714	3,341,176	80,776,890
SERVICIO JUSTICIA LABORAL CIR. JUD. DE PUNTARENAS	155,283,680	7,796,078	163,079,758
JUZGADO DE TRABAJO DE PUNTARENAS	155,283,680	7,796,078	163,079,758
SERVICIO JUSTICIA CIVIL CIRC. JUD. PUNTARENAS	139,246,390	8,909,804	148,156,194
JUZGADO CIVIL DE MENOR CUANTÍA DE PUNTARENAS	139,246,390	8,909,804	148,156,194
SERVICIO JUSTICIA VIOL. DOMEST. C. J. PUNTARENAS	178,762,383	8,909,804	187,672,187
JUZGADO DE VIOLENCIA DOMÉSTICA DE PUNTARENAS	178,762,383	8,909,804	187,672,187
SERVICIO JUSTICIA MIXTO CIRC. JUD. DE PUNTARENAS	2,493,786,033	135,874,507	2,629,660,540
TRIBUNAL DE PUNTARENAS	1,010,646,795	34,525,489	1,045,172,285
TRIBUNAL DE PUNTARENAS, SEDE AGUIRRE Y PARRITA	61,324,864	3,341,176	64,666,041
JUZGADO CIVIL Y AGRARIO DE PUNTARENAS	191,230,995	11,137,255	202,368,250
JUZGADO DE FAMILIA Y PENAL JUVENIL DE PUNTARENAS	170,524,797	10,023,529	180,548,326
JUZGADO CIVIL, TRAB. Y FAMILIA DE AGUIRRE Y PARRITA	156,954,573	10,023,529	166,978,102
JUZGADO DE MENOR CUANTÍA DE PUNTARENAS	112,013,594	14,478,431	126,492,025
JUZGADO I CONTRAV. Y PENSIONES ALIMEN. DE PUNTARENAS	96,943,299	7,796,078	104,739,377
JUZGADO II CONTRAV. Y PENSIONES ALIMEN. DE PUNTARENAS	72,130,916	3,341,176	75,472,092
JUZGADO CONTRAV. Y MENOR CUANTÍA DE CÓBANO	94,587,980	6,682,353	101,270,333
JUZGADO CONTRAV. Y MENOR CUANTÍA DE ESPARZA	92,548,895	4,454,902	97,003,797
JUZGADO CONTRAV. Y MENOR CUANTÍA DE MONTES DE ORO	161,717,975	10,023,529	171,741,504
JUZDO. CONTRAV. Y DE M. CTÍA. DE AGUIRRE Y PARRITA	34,270,316	4,454,902	38,725,218
JUZGADO CONTRAV. Y DE MENOR CUANTÍA DE GARABITO	77,995,328	5,568,627	83,563,955
JUZGADO CONTRAV. Y DE MENOR CUANTÍA DE SAN MATEO	75,588,540	3,341,176	78,929,717
JUZGADO CONTRAV. Y DE MENOR CUANTÍA DE OROTINA	85,307,166	6,682,353	91,989,519

TÍTULO DEL DESPACHO	TOTAL	TOTAL	TOTAL
	RECURSO HUM.	GASTOS VAR.	GENERAL
SERVICIO JUSTICIA PENAL I CIR. JUD. ZONA ATLÁNTICA	538,063,732	40,094,117	578,157,849
JUZGADO PENAL DEL I CIR. JUD. DE LA ZONA ATLÁNTICA	274,290,899	16,705,882	290,996,781
JUZGADO EJECUCION DE LA PENA DE LA ZONA ATLÁNTICA	103,958,769	5,568,627	109,527,396
JUZGADO CONTRAV. I CIR. JUD. ZONA ATLANTICA	81,199,528	12,250,980	93,450,508
JUZGADO PENAL DE TALAMANCA	78,614,536	5,568,627	84,183,163
SERVICIO JUSTICIA LABORAL I CIR. JUD. ZONA ATLÁNTICA	147,603,059	8,909,804	156,512,862
JUZDO. DE TRAB. DEL I CIRC. JUD. DE LA ZONA ATLÁNTICA	147,603,059	8,909,804	156,512,862
SERVICIO JUSTICIA CIVIL I CIR. JUD. ZONA ATLÁNTICA	269,906,115	16,705,882	286,611,997
JUZGADO CIVIL DEL I CIRC. JUD. DE LA ZONA ATLÁNTICA	132,170,713	6,682,353	138,853,066
JUZGADO CIVIL DE M. CTÍA. I CIRC. JUD. ZONA ATLANTICA	137,735,403	10,023,529	147,758,932
SERVICIO JUSTICIA AGRARIO I CIR. JUD. ZONA ATLÁNTICA	154,090,075	10,023,529	164,113,604
JUZGADO AGRARIO DEL I CIR. JUD. DE LA ZONA ATLÁNTICA	154,090,075	10,023,529	164,113,604
SERVICIO JUSTICIA VIOL. DOMEST. I C. J. ZONA ATLÁNTICA	85,809,265	5,568,627	91,377,892
JUZDO. DE VIOL. DOMÉS. I CIRC. JUD. ZONA ATLÁNTICA	85,809,265	5,568,627	91,377,892
SERVICIO JUSTICIA FAMILIA I CIR. JUD. ZONA ATLÁNTICA	233,418,521	15,592,157	249,010,678
JUZGADO DE PENS. ALIMENTARIAS I C. J. Z. ATLÁNTICA	233,418,521	15,592,157	249,010,678
SERVICIO JUSTICIA MIXTO I CIR. JUD. ZONA ATLÁNTICA	1,104,137,761	52,345,097	1,156,482,858
TRIBUNAL DEL I CIRCUITO JUDICIAL DE LA ZONA ATLÁNTICA	761,588,003	31,184,313	792,772,316
JUZGADO DE FAM. Y PENAL JUV. I C. J. ZONA ATLÁNTICA	191,391,615	11,137,255	202,528,869
JUZGADO CONTRAV. Y DE MENOR CUANTÍA DE BRIBRÍ	74,079,124	4,454,902	78,534,026
JUZGADO CONTRAV. Y MENOR CUANTÍA DE MATINA	77,079,020	5,568,627	82,647,647
SERVICIO JUSTICIA PEÑAL II C. J. ZONA ATLÁNTICA	393,762,616	20,047,058	413,809,675
JUZGADO PENAL DE POCOÍ-GUÁCIMO	236,777,378	11,137,255	247,914,633
JUZGADO PENAL DE SIQUIRRES	156,985,238	8,909,804	165,895,042
SERVICIO JUSTICIA LABORAL II C. J. ZONA ATLÁNTICA	135,927,266	7,796,078	143,723,345
JUZGADO DE TRABAJO II CIR. JUD. DE LA ZONA ATLÁNTICA	135,927,266	7,796,078	143,723,345
SERVICIO JUSTICIA CIVIL II CIR. JUD. ZONA ATLÁNTICA	121,287,158	6,682,353	127,969,511
JUZGADO CIVIL II CIR. JUD. DE LA ZONA ATLÁNTICA	121,287,158	6,682,353	127,969,511
SERVICIO JUSTICIA AGRARIO II C. J. ZONA ATLÁNTICA	148,811,330	8,909,804	157,721,133
JUZGADO AGRARIO DEL II CIRC. JUD. DE LA ZONA ATLÁNTICA	148,811,330	8,909,804	157,721,133
SERV. JUSTICIA VIOL. DOMEST. II C. J. ZONA ATLÁNTICA	92,170,335	4,454,902	96,625,237
JUZGADO VIOL. DOMES. II CIR. JUD. DE LA ZONA ATLÁNTICA	92,170,335	4,454,902	96,625,237
SERVICIO JUSTICIA MIXTO II C. J. ZONA ATLÁNTICA	1,183,395,406	70,164,704	1,253,560,110
TRIBUNAL DEL II CIRC. JUD. DE LA ZONA ATLÁNTICA	440,177,378	17,819,607	457,996,986
JUZ. FAM. Y PENAL JUV. II CIRC. JUD. DE LA ZONA ATL.	222,921,110	11,137,255	234,058,364
JUZGADO CONTRAV. Y DE MENOR CUANTIA DE SIQUIRRES	92,763,099	6,682,353	99,445,452
JUZGADO DE PENSIONES Y VIOL. DOMES. DE SIQUIRRES	145,656,201	11,137,255	156,793,456
JUZGADO CONTRAV. Y PENSIONES ALIMEN. DE POCOÍ	96,539,873	7,796,078	104,335,952
JUZGADO DE MENOR CUANTÍA DE POCOÍ	87,268,138	7,796,078	95,064,216
JUZGADO CONTRAV. Y MENOR CUANTÍA DE GUÁCIMO	98,069,607	7,796,078	105,865,686

TÍTULO DEL DESPACHO	TOTAL	TOTAL	TOTAL
	RECURSO HUM.	GASTOS VAR.	GENERAL
SERVICIO JUSTICIA NOTARIAL	399,305,119	16,705,882	416,011,001
TRIBUNAL DISCIPLINARIO NOTARIAL	198,173,073	5,568,627	203,741,700
JUZGADO NOTARIAL	201,132,046	11,137,255	212,269,301
SERVICIO DE APOYO JURISDICCIONAL	8,381,305,488	593,615,674	8,974,921,162
JUZGADO ESPECIALIZADO DEL COBRO DEL I CIRC. JUDICIAL DE SAN JOSÉ	172,447,386	37,866,666	210,314,052
TRIBUNAL DE TRABAJO DE MENOR CUANTIA DE GUANACASTE	156,385,787	7,796,078	164,181,865
TRIBUNAL DE TRABAJO DE MENOR CUANTIA DE PUNTARENAS	143,964,135	6,682,353	150,646,488
TRIBUNAL DE TRABAJO DE MENOR CUANTIA I CIRC. JUDICIAL DE LA ZONA ATLÁNTICA	143,466,376	7,796,078	151,262,454
PRESIDENCIA DE LA CORTE	2,855,174,575	89,098,037	2,944,272,612
CENTRO DE CONCILIACIÓN DEL PODER JUDICIAL	268,143,830	10,023,529	278,167,360
SECCION DE ASESORIA LEGAL	404,942,854	49,003,921	453,946,775
OFICINA CENTRAL. NOTIFICACIONES I C. J. DE SAN JOSE	247,030,267	30,070,588	277,100,854
OFICINA ADMINISTRATIVA DEL II CIR. JUD DE SAN JOSÉ	158,373,643	18,933,333	177,306,976
OFICINA CENTRAL. NOTIFICACIONES II C. J. DE SAN JOSÉ	267,889,888	27,843,137	295,733,025
CENTRO DE CONCILIACION, SEDE I C. J. ZONA SUR	48,382,666	2,227,451	50,610,117
UNIDAD ADM. REGIONAL DEL I CIR. JUD. DE LA ZONA SUR	194,136,750	10,023,529	204,160,279
OFICINA CENTRAL NOTIFICACIONES I C. J. DE LA ZONA SUR	56,083,594	6,682,353	62,765,947
SUBUNIDAD ADM. REGIONAL DEL II C. J. DE LA ZONA SUR	141,627,424	6,682,353	148,309,777
OFICINA CENTRAL. NOTIFICACIONES II C. J. ZONA SUR	54,479,665	5,568,627	60,048,293
OFICINA ADMINISTRATIVA REGIONAL DE GOLFITO	14,957,290	2,227,451	17,184,741
OFICINA CENTRALIZADA DE NOTIFICACIONES DE GOLFITO	23,298,300	3,341,176	26,639,476
UNIDAD ADM. REGIONAL DEL I CIR. JUD. DE ALAJUELA	200,234,161	21,160,784	221,394,945
OFICINA CENTRAL. NOTIFICACIONES I C. J. ALAJUELA	75,181,776	8,909,804	84,091,580
CENTRO DE CONCILIACIÓN, SEDE II CIRC. JUD. DE ALAJUELA	48,819,584	2,227,451	51,047,035
SUBUNIDAD ADM. REGIONAL DEL II C. J. ALAJUELA	85,269,749	7,796,078	93,065,827
OFICINA CENTRAL. NOTIFICACIONES II C. J. DE ALAJUELA	77,127,391	7,796,078	84,923,469
ADMINISTRACIÓN REGIONAL DE GRECIA (SUPERNUMERARIO)	13,802,486	2,227,451	16,029,937
CENTRO CONCILIACIÓN, SEDE III C. J. ALAJUELA (S. RAMÓN)	45,237,321	2,227,451	47,464,772
SUBUNIDAD ADM. REGIONAL III C. J. ALAJUELA (S. RAMÓN)	152,988,998	10,023,529	163,012,527
OFICINA CENTRAL. NOTIF. III C. J. ALAJUELA (SAN RAMÓN)	34,455,423	4,454,902	38,910,324
UNIDAD ADMINISTRATIVA REGIONAL DE CARTAGO	203,042,562	21,160,784	224,203,346
OFICINA CENTRALIZADA DE NOTIFCACIONES DE CARTAGO	116,932,028	12,250,980	129,183,009
ADMINISTRACIÓN REGIONAL DE TURRIALBA	32,259,340	2,227,451	34,486,791
OFICINA CENTRAL. DE NOTIF. DE TURRIALBA	39,307,139	4,454,902	43,762,041
UNIDAD ADMINISTRATIVA REGIONAL DE HEREDIA	227,591,234	22,274,509	249,865,744
OFICINA CENTRALIZADA DE NOTIFICACIONES DE HEREDIA	140,832,977	13,364,706	154,197,683
UNIDAD ADM. REGIONAL I CIR. JUD. DE GUANACASTE	128,370,967	8,909,804	137,280,771
OFICINA CENTRAL. NOTIFICACIONES I C. J. GUANACASTE	65,048,405	6,682,353	71,730,758
SUBUNIDAD ADM. REGIONAL II CIR. JUD. GUANACASTE	123,481,908	7,796,078	131,277,986
OFICINA CENTRAL. NOTIFICACIONES II C. J. GUANACASTE	42,497,385	4,454,902	46,952,287
CENTRO DE CONCILIACION, SEDE SANTA CRUZ	47,270,528	2,227,451	49,497,979
OFICINA ADMINISTRATIVA REGIONAL DE SANTA CRUZ	134,127,649	6,682,353	140,810,002
OFICINA CENTRALIZADA DE NOTIFICACIONES DE SANTA CRUZ	30,285,879	3,341,176	33,627,055
UNIDAD ADMINISTRATIVA REGIONAL DE PUNTARENAS	55,002,693	6,682,353	61,685,046
OFICINA CENTRALIZADA DE NOTIFICACIONES DE PUNTARENAS	82,986,686	8,909,804	91,896,490
UNIDAD ADM. REGIONAL I CIR. JUD. DE LA ZONA ATLÁNTICA	234,582,624	16,705,882	251,288,506
CENTRO DE CONCILIACIÓN, SEDE ZONA ATLÁNTICA	48,823,281	10,023,529	58,846,811
OFICINA CENTRAL. NOTIFICACIONES I C. J. ZONA ATLÁNTICA	107,805,937	2,227,451	110,033,388
SUBUNIDAD ADM. REGIONAL II C. J. ZONA ATLÁNTICA	220,173,011	13,364,706	233,537,716
OFICINA CENTRAL. NOTIFIC. II C. J. ZONA ATLÁNTICA	63,750,822	6,682,353	70,433,174
CENTRO JUD. INTERV. DE LAS COMUNICACIONES (C.J.I.C)	153,231,111	24,501,960	177,733,071

TÍTULO DEL DESPACHO	TOTAL	TOTAL	TOTAL
	RECURSO HUM.	GASTOS VAR.	GENERAL
PROGRAMA 928 ORG. DE INVESTIG. JUDICIAL	38,295,251,889	7,693,838,488	45,989,090,377
DIRECCIÓN	3,747,764,064	958,567,382	4,706,331,446
DIRECCIÓN GENERAL	279,251,381	28,110,480	307,361,862
OFICINA CENT. NACIONAL DE INTERPOL - SAN JOSÉ	100,561,351	50,598,865	151,160,216
OFICINA DE PLANES Y OPERACIONES	125,196,465	25,299,432	150,495,898
UNIDAD DE SUPERVISORES	337,217,106	33,732,576	370,949,682
UNIDAD DE ASESORES OPERATIVOS	106,949,946	8,433,144	115,383,090
UNIDAD DE ANÁLISIS CRIMINAL	432,266,570	44,976,769	477,243,339
UNIDAD TECNOLÓGICA INFORMÁTICA	210,234,267	30,921,528	241,155,796
UNIDAD DE INVESTIGACIÓN Y DESARROLLO SOCIAL	82,949,906	8,433,144	91,383,050
UNIDAD CANINA	167,202,025	25,299,432	192,501,457
UNIDAD DE VIGILANCIA Y SEGUIMIENTO	676,979,301	143,363,450	820,342,751
UNIDAD DE PROTECCIÓN DE VÍCTIMAS Y TESTIGOS	45,918,653	359,814,149	405,732,803
SERVICIO POLICIAL DE INTERVENCIÓN INMEDIATA	512,232,735	70,276,201	582,508,936
UNIDAD DE PROTECCIÓN DE PERSONAS	300,227,937	53,409,913	353,637,849
OFICINA DE ASUNTOS INTERNOS	316,994,925	67,465,153	384,460,078
OFICINA DE INFORMACIÓN Y PRENSA	53,581,496	8,433,144	62,014,640
SECRETARÍA	3,788,564,473	846,125,460	4,634,689,933
SECRETARÍA GENERAL DEL O.I.J.	222,737,792	50,598,865	273,336,656
OFICINA DE DEPÓSITO DE OBJ. Y MUSEO CRIMINAL	78,429,938	28,110,480	106,540,419
OFICINA DE RECEPCIÓN DE DENUNCIAS	180,278,940	44,976,769	225,255,709
ARCHIVO CRIMINAL	749,786,983	160,229,738	910,016,721
OFICINA DE COMUNICACIONES	159,502,871	42,165,721	201,668,591
UNIDAD DE ANTECEDENTES	80,310,748	14,055,240	94,365,988
SECCIÓN DE CÁRCELES	133,431,686	30,921,528	164,353,214
UNIDAD DE CÁRCELES DEL I CIRC. JUDICIAL DE SAN JOSÉ	730,273,615	171,473,931	901,747,545
UNIDAD DE CÁRCELES DEL II CIRC. JUDICIAL DE SAN JOSÉ	796,212,639	171,473,931	967,686,570
SECCIÓN DE TRANSPORTES	104,771,721	30,921,528	135,693,250
UNIDAD DE TRANSPORTE FORENSE	178,908,275	44,976,769	223,885,044
UNIDAD DE TALLER MECÁNICO	54,761,281	19,677,336	74,438,618
UNIDAD DE TRANSPORTES	97,434,907	22,488,384	119,923,291
UNIDAD DE APOYO PSICOLÓGICO OPERACIONAL	221,723,077	14,055,240	235,778,317
SERVICIO MEDICINA LEGAL	3,181,255,547	416,035,110	3,597,290,657
DEPARTAMENTO DE MEDICINA LEGAL	962,584,034	98,386,681	1,060,970,715
SECCIÓN CLÍNICA MÉDICO FORENSE	519,085,398	70,276,201	589,361,599
SECCIÓN DE PATOLOGÍA FORENSE	686,036,978	101,197,729	787,234,707
SECCIÓN DE SIQUIATRÍA Y SICLOGÍA FORENSE	332,765,225	53,409,913	386,175,138
SECCIÓN DE MEDICINA DEL TRABAJO	118,461,019	16,866,288	135,327,307
UNIDAD DE MEDICINA LEGAL DE SAN CARLOS	78,660,755	8,433,144	87,093,899
UNIDAD DE MEDICINA LEGAL DE CARTAGO	192,383,161	25,299,432	217,682,594
UNIDAD DE MEDICINA LEGAL DE LIBERIA	45,187,131	5,622,096	50,809,227
UNIDAD DE MEDICINA LEGAL DE NICOYA	43,555,015	5,622,096	49,177,111
UNIDAD DE MEDICINA LEGAL DE PUNTARENAS	63,101,126	5,622,096	68,723,223
UNIDAD DE MEDICINA LEGAL DE AGUIRRE Y PARRITA	14,561,782	2,811,048	17,372,830
UNIDAD DE MEDICINA LEGAL DE CIUDAD NEILLY	38,323,316	5,622,096	43,945,412
UNIDAD DE MEDICINA LEGAL DE LIMÓN	6,946,665	5,622,096	12,568,761
UNIDAD DE MEDICINA LEGAL DE POCOCÍ Y GUÁCIMO	40,424,799	5,622,096	46,046,895
UNIDAD DE MEDICINA LEGAL DE PÉREZ ZELEDÓN	39,179,143	5,622,096	44,801,239
SERVICIO CIENCIAS FORENSES	3,248,294,488	550,965,416	3,799,259,904
DEPARTAMENTO LABORATORIO DE CIENCIAS FORENSES	302,803,431	61,843,057	364,646,488

TÍTULO DEL DESPACHO	TOTAL	TOTAL	TOTAL
	RECURSO HUM.	GASTOS VAR.	GENERAL
SECCIÓN DE TOXICOLOGÍA	385,431,527	59,032,009	444,463,536
SECCIÓN DE BIOQUÍMICA	668,547,592	92,764,585	761,312,177
SECCIÓN DE QUÍMICA ANALÍTICA	441,510,871	78,709,345	520,220,217
SECCIÓN DE PERICIAS FÍSICAS	493,814,828	89,953,537	583,768,365
SECCIÓN DE BIOLOGÍA FORENSE	252,395,622	30,921,528	283,317,151
SECCIÓN DE INGENIERIA FORENSE	290,989,753	50,598,865	341,588,618
SECCIÓN DE ANÁLISIS DE ESCRITURA Y DOCUMENTOS DUD.	256,130,535	47,787,817	303,918,351
SECCIÓN DE FOTOGRAFÍA Y AUDIOVISUALES	156,670,328	39,354,673	196,025,001
SERVICIO INVESTIGACIÓN CRIMINAL	10,577,553,949	2,164,506,992	12,742,060,940
DEPARTAMENTO DE INVESTIGACIONES CRIMINALES	2,296,067,340	520,043,888	2,816,111,227
SERVICIO NOCTURNO	459,616,522	95,575,633	555,192,156
SECCIÓN DE HOMICIDIOS	552,962,692	120,875,066	673,837,758
SECCIÓN DE ESTUPEFACIENTES	741,225,970	171,473,931	912,699,900
SECCIÓN DE ROBOS Y HURTOS	48,853,999	2,811,048	51,665,047
UNIDAD DE ROBOS	152,774,367	47,787,817	200,562,184
UNIDAD DE HURTOS	256,013,395	56,220,961	312,234,356
SECCIÓN ROBO DE VEHÍCULOS	249,662,039	61,843,057	311,505,096
SECCIÓN DE ASALTOS	303,990,379	64,654,105	368,644,484
SECCIÓN DE DELITOS VARIOS	597,080,474	132,119,258	729,199,732
SECCIÓN DE DELITOS SEXUALES, FAMILIA Y CONTRA LA VIDA	534,155,307	126,497,162	660,652,469
SECCIÓN DE FRAUDES	844,767,496	171,473,931	1,016,241,427
UNIDAD DE ANTICORRUPCIÓN Y ENRIQUECIMIENTO ILÍCITO	173,143,811	33,732,576	206,876,387
SECCIÓN DE INSPECC. OCUL. Y RECOLECC. DE INDICIOS	666,156,907	140,552,402	806,709,309
SECCIÓN DE CAPTURAS	478,114,951	104,008,778	582,123,728
SECCIÓN DE PENAL JUVENIL	307,512,624	78,709,345	386,221,970
SECCIÓN DE DELITOS ECONÓMICOS Y FINANCIEROS	1,161,093,306	115,252,970	1,276,346,276
UNIDAD CONTRA EL LAVADO DE DINERO	244,880,421	47,787,817	292,668,237
SECCIÓN DE DELITOS INFORMÁTICOS	341,664,109	42,165,721	383,829,829
OFICINA REGIONAL DE PURISCAL	167,817,841	30,921,528	198,739,369
SERV. ORG. DE INVEST. JUDICIAL DE ALAJUELA	3,044,577,932	640,918,953	3,685,496,886
DELEGACIÓN REGIONAL DE ALAJUELA	1,437,630,275	320,459,477	1,758,089,752
DELEGACIÓN REGIONAL DE SAN CARLOS	722,078,981	140,552,402	862,631,383
SUBDELEGACIÓN REGIONAL DE SAN RAMÓN	487,446,828	101,197,729	588,644,557
OFICINA REGIONAL DE GRECIA	206,997,015	39,354,673	246,351,687
UNIDAD REGIONAL DE LOS CHILES	65,184,392	11,244,192	76,428,584
UNIDAD REGIONAL DE UPALA	53,912,341	11,244,192	65,156,533
UNIDAD REGIONAL DE LA FORTUNA	64,297,389	14,055,240	78,352,629
UNIDAD REGIONAL DE ATENAS	7,030,712	2,811,048	9,841,760
SERVICIO ORGANISMO DE INVEST. JUD. DE CARTAGO	1,753,978,848	342,947,861	2,096,926,709
DELEGACIÓN REGIONAL DE CARTAGO	968,462,378	191,151,267	1,159,613,645
SUBDELEGACIÓN REGIONAL DE TURRIALBA	362,176,464	70,276,201	432,452,665
SUBDELEGACIÓN REGIONAL DE TRES RÍOS	351,985,062	67,465,153	419,450,215
UNIDAD REGIONAL DE TARRAZÚ	71,354,944	14,055,240	85,410,184
SERVICIO ORG. DE INVEST. JUD. DE HEREDIA	1,513,119,422	309,215,285	1,822,334,706
DELEGACIÓN REGIONAL DE HEREDIA	1,330,450,075	275,482,708	1,605,932,783
OFICINA REGIONAL DE SARAPIQUÍ	182,669,347	33,732,576	216,401,923
SERVICIO ORGA. DE INVEST. JUD. DE GUANACASTE	1,759,553,828	340,136,813	2,099,690,641
DELEGACIÓN REGIONAL DE LIBERIA	726,989,233	146,174,498	873,163,731
SUBDELEGACIÓN REGIONAL DE NICOYA	362,362,278	67,465,153	429,827,431
SUBDELEGACIÓN REGIONAL DE CAÑAS	320,172,778	61,843,057	382,015,835

TÍTULO DEL DESPACHO	TOTAL	TOTAL	TOTAL
	RECURSO HUM.	GASTOS VAR.	GENERAL
OFICINA REGIONAL DE SANTA CRUZ	350,029,539	64,654,105	414,683,644
SERVICIO ORG. DE INVEST. JUD. DE PUNTARENAS	1,815,928,752	365,436,245	2,181,364,997
DELEGACIÓN REGIONAL DE PUNTARENAS	784,235,800	171,473,931	955,709,730
SUBDELEGACIÓN REGIONAL DE AGUIRRE Y PARRITA	389,422,542	78,709,345	468,131,887
OFICINA REGIONAL DE GARABITO	340,875,833	64,654,105	405,529,938
OFICINA REGIONAL DE OSA	159,813,430	28,110,480	187,923,911
UNIDAD REGIONAL DE CÓBANO	101,269,244	14,055,240	115,324,485
UNIDAD REGIONAL DE MONTEVERDE	40,311,903	8,433,144	48,745,047
SERVICIO ORGANISMO DE INVESTIGACIÓN JUDICIAL DE LIMÓN	2,511,274,472	514,421,792	3,025,696,263
DELEGACIÓN REGIONAL DE LIMÓN	1,194,599,188	255,805,372	1,450,404,559
DELEGACIÓN REGIONAL DE POCOCÍ Y GUÁCIMO	791,454,111	148,985,546	940,439,657
SUBDELEGACIÓN REGIONAL DE SIQUIRRES	334,001,127	67,465,153	401,466,280
UNIDAD REGIONAL DE BRIBRÍ	142,664,765	39,354,673	182,019,438
UNIDAD REGIONAL REGIONAL DE BATÁN	48,555,280	2,811,048	51,366,328
SERVICIO ORGA. DE INVEST. JUD. DE CIUDAD NEILLY	669,321,919	115,252,970	784,574,888
DELEGACIÓN REGIONAL DE CIUDAD NEILLY	669,321,919	115,252,970	784,574,888
SERVICIO ORGANISMO DE INVESTIGACIÓN JUD. PÉREZ ZELEDÓN	684,064,196	129,308,210	813,372,406
DELEGACIÓN REGIONAL DE PÉREZ ZELEDÓN	607,326,779	115,252,970	722,579,749
UNIDAD REGIONAL DE BUENOS AIRES	76,737,417	14,055,240	90,792,657
PROGRAMA 929 MINISTERIO PÚBLICO	27,708,494,080	1,948,890,435	29,657,384,515
DIRECCIÓN	3,221,815,858	251,522,079	3,473,337,938
FISCALÍA GENERAL	2,209,808,226	162,272,309	2,372,080,536
OFICINA DE ASESORÍA TÉCN. Y RELACIONES INTERNACIONALES	195,271,679	8,113,615	203,385,294
INSPECCIÓN FISCAL	95,380,994	6,490,892	101,871,886
UNIDAD DE CAPACITACIÓN Y SUPERVISIÓN	412,190,259	22,718,123	434,908,382
UNIDAD ADMINISTRATIVA DEL MINISTERIO PÚBLICO	309,164,701	51,927,139	361,091,840
SERVICIO MINISTERIO PÚBLICO I CIRC. JUDICIAL SAN JOSÉ	9,624,518,113	689,657,315	10,314,175,428
FISCALÍA ADJUNTA DE VIOL. DOMEST. Y DELITOS SEXUALES	385,255,953	25,963,569	411,219,523
FISCALÍA ADJUNTA AGRARIO AMBIENTAL	194,381,090	8,113,615	202,494,705
FISCALÍA ADJUNTA DE DEL. ECONÓM. DE CORRUP. Y TRIB.	787,627,661	47,058,970	834,686,631
FISCALÍA ADJUNTA PENAL JUVENIL	605,460,125	43,813,524	649,273,648
FISCALÍA ADJUNTA DE NARCOTRÁFICO	633,374,974	34,077,185	667,452,159
FISCALÍA ADJUNTA DE EJECUCIÓN DE LA PENA	314,369,580	24,340,846	338,710,426
PRIMERA FISCALÍA ADJUNTA DE SAN JOSÉ	2,713,334,429	189,858,602	2,903,193,031
FISCALÍA ADJUNTA CONTRA EL CRIMEN ORGANIZADO	709,494,938	42,190,800	751,685,738
OFICINA DE DEFENSA CIVIL DE LA VÍCTIMA	962,623,242	66,531,647	1,029,154,889
OFICINA DE ATENCIÓN A LA VÍCTIMA DE DELITOS	1,584,494,967	155,781,417	1,740,276,384
FISCALÍA DE PAVAS	493,050,998	30,831,739	523,882,737
UNIDAD DE LOC. CITACIÓN Y PRESENTACIÓN DE PAVAS	36,859,608	6,490,892	43,350,500
FISCALÍA DE PURISCAL	172,646,003	9,736,339	182,382,341
UNIDAD DE LOC. CIT. Y PRESENTACIÓN DE PURISCAL	31,544,547	4,868,169	36,412,716
SERVICIO MINISTERIO PÚBLICO II CIRC. JUD. DE SAN JOSÉ	1,212,477,287	87,627,047	1,300,104,334
FISCALÍA ADJUNTA II CIRCUITO JUDICIAL DE SAN JOSÉ	900,295,364	68,154,370	968,449,734
FISCALÍA DE TURNO EXTRAORDINARIO DE SAN JOSÉ	312,181,922	19,472,677	331,654,600

TÍTULO DEL DESPACHO	TOTAL	TOTAL	TOTAL
	RECURSO HUM.	GASTOS VAR.	GENERAL
SERVICIO MINISTERIO PÚBLICO III CIRC. JUD. DE SAN JOSÉ	1,062,199,574	77,890,708	1,140,090,282
FISCALÍA ADJUNTA III CIR. JUD. DE SAN JOSE	489,439,158	32,454,462	521,893,620
UNIDAD LOC. CIT. Y PRES. III C. J. DE SAN JOSÉ	40,207,257	6,490,892	46,698,149
FISCALÍA DE HATILLO	476,716,741	29,209,016	505,925,756
UNIDAD DE LOC. CIT. Y PRESENT. DE HATILLO	55,836,419	9,736,339	65,572,757
SERVICIO MINISTERIO PÚBLICO I CIRC. JUD. ZONA SUR	786,972,261	45,436,247	832,408,507
FISCALÍA ADJUNTA DEL I CIR. JUD. DE LA ZONA SUR	523,967,280	30,831,739	554,799,019
FISCALÍA DE BUENOS AIRES	253,256,644	12,981,785	266,238,429
UNIDAD DE LOC. CIT. Y PRESENT. DE BUENOS AIRES	9,748,336	1,622,723	11,371,060
SERVICIO MINISTERIO PÚBLICO II CIRC. JUD. ZONA SUR	1,013,681,829	66,531,647	1,080,213,475
FISCALÍA ADJUNTA DEL II CIR. JUD. DE LA ZONA SUR	421,956,542	24,340,846	446,297,389
FISCALÍA DE GOLFITO	203,850,757	14,604,508	218,455,265
FISCALÍA DE OSA	191,506,609	14,604,508	206,111,117
UNIDAD DE LOC. CIT. Y PRESENTACIÓN DE OSA	184,182,355	11,359,062	195,541,417
FISCALÍA DE COTO BRUS	12,185,565	1,622,723	13,808,289
SERVICIO MINISTERIO PÚBLICO I CIRC. JUD. DE ALAJUELA	1,386,919,136	89,249,770	1,476,168,906
FISCALÍA ADJUNTA DEL I CIRCUITO JUDICIAL DE ALAJUELA	1,118,040,481	74,645,262	1,192,685,743
FISCALÍA DE ATENAS	248,687,956	11,359,062	260,047,018
UNIDAD DE LOC. CIT. Y PRESENTACIÓN DE ATENAS	20,190,698	3,245,446	23,436,145
SERVICIO MINISTERIO PÚBLICO II CIRC. JUD. DE ALAJUELA	1,000,455,064	66,531,647	1,066,986,710
FISCALÍA ADJUNTA DEL II CIRCUITO JUDICIAL DE ALAJUELA	599,363,711	38,945,354	638,309,065
FISCALÍA DE UPALA	165,882,129	9,736,339	175,618,468
UNIDAD DE LOC. CIT. Y PRESENTACIÓN DE UPALA	10,694,363	1,622,723	12,317,086
FISCALÍA DE GUATUSO	105,256,732	6,490,892	111,747,624
UNIDAD DE LOC. CIT. Y PRESENTACIÓN DE GUATUSO	16,398,631	1,622,723	18,021,354
FISCALÍA DE LOS CHILES	102,859,498	8,113,615	110,973,114
SERVICIO MINISTERIO PÚBLICO III C. J. ALAJUELA (SAN RAMÓN)	703,017,158	48,681,693	751,698,851
FISCALÍA ADJUNTA DEL III CIRC. JUD. ALAJUELA (SAN RAMÓN)	438,710,164	29,209,016	467,919,179
FISCALÍA DE GRECIA	264,306,994	19,472,677	283,779,672
SERVICIO MINISTERIO PÚBLICO DE CARTAGO	1,407,724,892	92,495,216	1,500,220,108
FISCALÍA ADJUNTA DE CARTAGO	749,533,048	48,681,693	798,214,741
FISCALÍA DE TURRIALBA	275,744,878	19,472,677	295,217,555
FISCALÍA DE TARRAZU	112,860,429	6,490,892	119,351,321
UNIDAD DE LOC. CIT. Y PRESENTACION DE TARRAZU	10,022,473	1,622,723	11,645,197
FISCALIA DE LA UNION	259,564,063	16,227,231	275,791,294
SERVICIO MINISTERIO PÚBLICO DE HEREDIA	1,340,558,455	84,381,601	1,424,940,056
FISCALÍA ADJUNTA DE HEREDIA	834,900,909	51,927,139	886,828,048
FISCALÍA DE SAN JOAQUÍN DE FLORES	284,765,685	16,227,231	300,992,916
FISCALÍA DE SARAPIQUÍ	202,813,266	12,981,785	215,795,051
UNIDAD DE LOC. CIT. Y PRESENTACIÓN DE SARAPIQUÍ	18,078,595	3,245,446	21,324,041
SERVICIO MINISTERIO PÚBLICO I CIRC. JUD. DE GUANACASTE	832,153,721	58,418,031	890,571,752
FISCALÍA ADJUNTA DEL I CIRC. JUD. DE GUANACASTE	559,070,246	37,322,631	596,392,878
FISCALÍA DE CAÑAS	241,589,402	16,227,231	257,816,633
UNIDAD DE LOC. CIT. Y PRESENTACIÓN DE CAÑAS	31,494,073	4,868,169	36,362,242
SERVICIO MINISTERIO PÚBLICO II C. J. GUANACASTE	712,003,386	50,304,416	762,307,802
FISCALÍA ADJUNTA DEL II CIRC. JUD. DE GUANACASTE	380,236,384	27,586,293	407,822,676

TÍTULO DEL DESPACHO	TOTAL	TOTAL	TOTAL
	RECURSO HUM.	GASTOS VAR.	GENERAL
FISCALÍA DE SANTA CRUZ	331,767,003	22,718,123	354,485,126
SERVICIO MINISTERIO PÚBLICO DE PUNTARENAS	1,290,766,091	92,495,216	1,383,261,307
FISCALÍA ADJUNTA DE PUNTARENAS	679,178,823	43,813,524	722,992,346
FISCALÍA DE CÓBANO	106,255,645	8,113,615	114,369,261
UNIDAD DE LOC. CIT. Y PRESENTACIÓN DE CÓBANO	14,023,696	1,622,723	15,646,419
FISCALÍA DE AGUIRRE Y PARRITA	261,955,556	19,472,677	281,428,233
UNIDAD DE LOC. CIT. Y PRES. DE AGUIRRE Y PARRITA	30,381,789	4,868,169	35,249,959
FISCALÍA DE GARABITO	198,970,583	14,604,508	213,575,090
SERV. MINIST. PÚB. I CIRC. JUD. ZONA ATLÁNTICA	1,209,415,704	86,004,324	1,295,420,028
FISCALÍA ADJUNTA I CIRCUITO JUD. DE LA ZONA ATLÁNTICA	1,014,081,023	71,399,816	1,085,480,839
FISCALÍA DE BRIBRÍ	185,999,867	12,981,785	198,981,651
UNIDAD DE LOC. CIT. Y PRESENTACIÓN DE BRIBRÍ	9,334,815	1,622,723	10,957,538
SERV. MINIST. PÚB. II CIRC. JUD. ZONA ATLÁNTICA	903,815,551	61,663,478	965,479,029
FISC. ADJ. DEL II CIRC. JUD. DE LA Z. ATLÁNTICA	671,449,143	43,813,524	715,262,666
FISCALÍA DE SIQUIRRES	208,953,468	14,604,508	223,557,975
UNIDAD DE LOC. CIT. Y PRESENTACIÓN DE SIQUIRRES	23,412,941	3,245,446	26,658,387
PROGRAMA 930 DEFENSA PÚBLICA	16,803,823,134	611,802,019	17,415,625,153
DIRECCIÓN	2,593,924,589	114,712,879	2,708,637,468
JEFATURA DEFENSA PÚBLICA	1,875,568,601	55,717,684	1,931,286,285
UNIDAD DE CAPACITACIÓN Y SUPERVISIÓN	298,851,718	9,832,532	308,684,251
UNIDAD ADMINISTRATIVA DE LA DEFENSA PÚBLICA	419,504,270	49,162,662	468,666,932
SERVICIO DEFENSA PÚBLICA I CIRC. JUD. DE SAN JOSÉ	2,336,909,816	74,290,245	2,411,200,061
UNIDAD DE DEFENSA AGRARIA	42,780,496	1,092,504	43,872,999
UNIDAD DE DEFENSA EJECUCIÓN DE LA PENA	223,162,270	7,647,525	230,809,795
UNIDAD DE DEFENSA PENAL	997,011,747	30,590,101	1,027,601,848
UNIDAD DE DEF. DE FAM. PENS. ALIMEN. Y RÉG. DISC.	278,523,817	7,647,525	286,171,342
UNIDAD DE DEFENSA PENAL JUVENIL	408,855,585	12,017,540	420,873,125
DEFENSA PÚBLICA DE PURISCAL	145,437,526	5,462,518	150,900,044
DEFENSA PÚBLICA DE ESCAZÚ Y SANTA ANA	36,801,984	1,092,504	37,894,487
DEFENSA PÚBLICA DE PAVAS	204,336,392	8,740,029	213,076,421
SERVICIO DEFENSA PÚBLICA II CIRC. JUD. DE SAN JOSÉ	985,528,575	36,052,619	1,021,581,194
DEFENSA PÚBLICA DEL II CIRC. JUD. DE SAN JOSÉ	763,958,807	31,682,605	795,641,412
DEFENSA PÚBLICA DE TURNO EXTRAORDINARIO DE SAN JOSÉ	221,569,768	4,370,014	225,939,782
SERVICIO DEFENSA PÚBLICA III CIRC. JUD. DE SAN JOSÉ	963,052,717	36,052,619	999,105,336
DEFENSA PÚBLICA DEL III CIRC. JUD. DE SAN JOSÉ	486,146,827	18,572,561	504,719,388
DEFENSA PÚBLICA DE HATILLO	403,325,468	15,295,050	418,620,519
DEFENSA PÚBLICA DE ALAJUELITA Y SAN SEBASTIÁN	73,580,422	2,185,007	75,765,430
SERVICIO DEFENSA PÚBLICA I CIRC. JUD. DE LA ZONA SUR	512,330,227	17,480,058	529,810,285
DEFENSA PÚBLICA DEL I CIRC. JUD. DE LA ZONA SUR	423,370,807	14,202,547	437,573,354
DEFENSA PÚBLICA DE BUENOS AIRES	88,959,420	3,277,511	92,236,931
SERVICIO DEFENSA PÚBLICA II CIRC. JUD. DE LA ZONA SUR	564,673,751	20,757,568	585,431,319
DEFENSA PÚBLICA DEL II CIRC. JUD. DE LA ZONA SUR	250,713,005	8,740,029	259,453,034
DEFENSA PÚBLICA DE GOLFITO	132,683,243	5,462,518	138,145,761
DEFENSA PÚBLICA DE OSA	94,983,798	3,277,511	98,261,309
DEFENSA PÚBLICA DE COTO BRUS	86,293,706	3,277,511	89,571,216

TÍTULO DEL DESPACHO	TOTAL	TOTAL	TOTAL
	RECURSO HUM.	GASTOS VAR.	GENERAL
SERVICIO DEFENSA PÚBLICA I CIRC. JUD. DE ALAJUELA	1,333,487,291	50,255,166	1,383,742,457
DEFENSA PÚBLICA DEL I CIRCUITO JUDICIAL DE ALAJUELA	1,231,336,947	45,885,151	1,277,222,098
DEFENSA PÚBLICA DE ATENAS	102,150,345	4,370,014	106,520,359
SERVICIO DEFENSA PÚBLICA II CIRC. JUD. DE ALAJUELA	639,197,932	22,942,576	662,140,507
DEFENSA PÚBLICA DEL II CIRCUITO JUDICIAL DE ALAJUELA	411,723,509	14,202,547	425,926,056
DEFENSA PÚBLICA DE UPALA	90,402,223	3,277,511	93,679,734
DEFENSA PÚBLICA DE GUATUSO	87,587,368	3,277,511	90,864,879
DEFENSA PÚBLICA DE LOS CHILES	49,484,832	2,185,007	51,669,839
SERVICIO DEFENSA PÚBLICA III CIRC. JUD. ALAJUELA (SAN RAMÓN)	405,629,052	12,017,540	417,646,592
DEFENSA PÚBLICA III CIRC. JUD. ALAJUELA (SAN RAMÓN)	260,342,246	7,647,525	267,989,772
DEFENSA PÚBLICA DE GRECIA	145,286,806	4,370,014	149,656,820
SERVICIO DEFENSA PÚBLICA CIRCUITO JUDICIAL DE CARTAGO	1,217,516,005	42,607,641	1,260,123,646
DEFENSA PÚBLICA DE CARTAGO	811,393,258	27,312,590	838,705,849
DEFENSA PÚBLICA DE TURRIALBA	219,523,660	7,647,525	227,171,185
DEFENSA PÚBLICA DE LA UNIÓN	147,099,724	5,462,518	152,562,242
DEFENSA PÚBLICA DE TARRAZÚ	39,499,363	2,185,007	41,684,370
SERVICIO DEFENSA PÚBLICA CIRCUITO JUDICIAL DE HEREDIA	1,199,927,424	39,330,130	1,239,257,554
DEFENSA PÚBLICA DE HEREDIA	931,397,928	28,405,094	959,803,022
DEFENSA PÚBLICA DE SARAPIQUÍ	129,020,229	5,462,518	134,482,747
DEFENSA PÚBLICA DE SAN JOAQUÍN DE FLORES	139,509,267	5,462,518	144,971,785
SERVICIO DEFENSA PÚBLICA I CIRC. JUD. DE GUANACASTE	666,853,916	24,035,079	690,888,995
DEFENSA PÚBLICA DEL I CIRCUITO JUD. DE GUANACASTE	500,041,126	18,572,561	518,613,688
DEFENSA PÚBLICA DE CAÑAS	166,812,790	5,462,518	172,275,308
SERVICIO DEFENSA PÚBLICA II CIRC. JUD. DE GUANACASTE	492,276,291	16,387,554	508,663,845
DEFENSA PÚBLICA DEL II CIRCUITO JUD. DE GUANACASTE	231,671,103	7,647,525	239,318,629
DEFENSA PÚBLICA DE SANTA CRUZ	260,605,187	8,740,029	269,345,216
SERVICIO DEFENSA PÚBLICA CIRCUITO JUD. DE PUNTARENAS	823,548,161	30,590,101	854,138,262
DEFENSA PÚBLICA DE PUNTARENAS	559,851,393	20,757,568	580,608,962
DEFENSA PÚBLICA DE AGUIRRE Y PARRITA	126,777,456	4,370,014	131,147,470
DEFENSA PÚBLICA DE CÓBANO	48,187,008	2,185,007	50,372,016
DEFENSA PÚBLICA DE GARABITO	88,732,304	3,277,511	92,009,814
SERVICIO DEF. PÚB. I CIRC. JUD. ZONA ATLÁNTICA	1,222,476,454	45,885,151	1,268,361,605
DEFENSA PÚB. DEL I CIRC. JUD. DE LA Z. ATLÁNTICA	1,060,868,632	40,422,633	1,101,291,265
DEFENSA PÚBLICA DE BRIBRÍ	161,607,822	5,462,518	167,070,340
SERVICIO DEF. PÚB. II CIRC. JUD. ZONA ATLÁNTICA	846,490,932	28,405,094	874,896,026
DEFENSA PÚB. DEL II CIRC. JUD. DE LA Z. ATLÁNTICA	597,840,155	20,757,568	618,597,723
DEFENSA PÚBLICA DE SIQUIRRES	248,650,777	7,647,525	256,298,302
PROGR.932 SERVICIO JUSTICIA DE TRÁNSITO	4,233,672,042	259,752,043	4,493,424,085
OFICINA CENTRAL	33,415,563	1,014,656	34,430,220
DEPARTAMENTO FINANCIERO CONTABLE	33,415,563	1,014,656	34,430,220

TÍTULO DEL DESPACHO	TOTAL	TOTAL	TOTAL
	RECURSO HUM.	GASTOS VAR.	GENERAL
SERVICIO JUSTICIA TRÁNSITO I CIRC. JUD. DE SAN JOSÉ	793,768,954	53,776,790	847,545,744
JUZGADO DE TRÁNSITO I CIRCUITO JUD. DE SAN JOSÉ	562,802,212	40,586,257	603,388,469
JUZGADO DE TRÁNSITO DE PAVAS	151,686,361	10,146,564	161,832,925
JUZGADO CONTRAV. Y DE MENOR CUANTÍA DE SANTA ANA	79,280,382	3,043,969	82,324,351
SERVICIO JUSTICIA TRÁNSITO II CIRC. JUD. DE SAN JOSÉ	502,857,920	30,439,693	533,297,612
JUZGADO DE TRÁNSITO DEL II CIRC. JUD. DE SAN JOSÉ	502,857,920	30,439,693	533,297,612
SERVICIO JUSTICIA TRÁNSITO III CIRC. JUD. DE SAN JOSÉ	307,940,955	19,278,472	327,219,427
JUZGADO DE TRÁNSITO III CIRCUITO JUDICIAL DE SAN JOSÉ	150,712,204	9,131,908	159,844,111
JUZGADO DE TRÁNSITO DE HATILLO	157,228,752	10,146,564	167,375,316
SERVICIO JUSTICIA TRÁNSITO I CIRC. JUD. DE LA ZONA SUR	142,972,601	7,102,595	150,075,196
JUZGADO DE TRÁNSITO DEL I CIRC. JUD. DE LA ZONA SUR	96,777,971	6,087,939	102,865,910
JUZGADO CONTRAV. Y MENOR CUANTÍA DE BUENOS AIRES	46,194,630	1,014,656	47,209,286
SERVICIO JUSTICIA TRÁNSITO II CIRC. JUD. ZONA SUR	12,482,335	1,014,656	13,496,991
JUZGADO CONTRAV. Y DE MENOR CUANTÍA II C. J. ZONA SUR	12,482,335	1,014,656	13,496,991
SERVICIO JUSTICIA TRÁNSITO I CIRC. JUD. DE ALAJUELA	174,396,537	11,161,221	185,557,758
JUZGADO DE TRÁNSITO DEL I CIRC. JUD. DE ALAJUELA	174,396,537	11,161,221	185,557,758
SERVICIO JUSTICIA TRÁNSITO II CIRC. JUD. DE ALAJUELA	89,376,224	6,087,939	95,464,162
JUZGADO DE TRÁNSITO DEL II CIRC. JUD. DE ALAJUELA	89,376,224	6,087,939	95,464,162
SERVICIO JUSTICIA TRÁNSITO III C. J. ALAJUELA (SAN RAMÓN)	230,457,697	14,205,190	244,662,887
JUZGADO DE TRÁNSITO III CIRC. JUD. ALAJUELA (SAN RAMÓN)	142,204,580	9,131,908	151,336,487
JUZGADO DE TRÁNSITO DE GRECIA	88,253,118	5,073,282	93,326,400
SERVICIO JUSTICIA TRÁNSITO CIRCUITO JUDICIAL CARTAGO	194,495,948	12,175,877	206,671,825
JUZGADO DE TRÁNSITO DE CARTAGO	150,858,215	10,146,564	161,004,779
JUZDO. CONTRAV. Y M. CTÍA. TARRA., DOTA Y L. CORTÉS	43,637,733	2,029,313	45,667,046
SERVICIO JUSTICIA TRÁNSITO CIRCUITO JUDICIAL HEREDIA	297,527,255	18,263,816	315,791,071
JUZGADO DE TRÁNSITO DE HEREDIA	238,098,791	15,219,846	253,318,637
JUZDO. CONTRAV. Y DE M. CUANTÍA DE SANTO DOMINGO	7,234,241	1,014,656	8,248,898
JUZGADO CONTRAVENCIONAL Y MENOR CUANTÍA DE SARAPIQUÍ	52,194,223	2,029,313	54,223,536
SERVICIO JUSTICIA TRÁNSITO I CIRC. JUD. DE GUANACASTE	73,925,913	5,073,282	78,999,195
JUZGADO CONTRAV. Y DE MENOR CUANTÍA I C. J. GUANACASTE	8,140,643	1,014,656	9,155,299
JUZGADO CONTRAVENCIONAL Y DE MENOR CUANTÍA CAÑAS	49,006,997	1,014,656	50,021,653
JUZGADO CONTRAVENCIONAL Y DE MENOR CUANTÍA DE BAGACES	7,900,455	1,014,656	8,915,112
JUZGADO CONTRAVENCIONAL Y DE MENOR CUANTÍA DE ABANGARES	8,877,818	2,029,313	10,907,131
SERVICIO JUSTICIA TRÁNSITO II CIRC. JUD. DE GUANACASTE	191,429,192	9,131,908	200,561,100
JUZ. DE MENOR CUANTIA Y TRANSITO II C. J. GUANACASTE	73,416,583	5,073,282	78,489,865
JUZGADO CONTRAV. Y DE MENOR CUANTÍA DE SANTA CRUZ	68,983,809	2,029,313	71,013,122
JUZGADO CONTRAV. Y DE MENOR CUANTÍA DE CARRILLO	49,028,801	2,029,313	51,058,114
SERVICIO JUSTICIA TRÁNSITO CIRCUITO JUD. PUNTARENAS	146,533,952	9,131,908	155,665,860
JUZGADO DE TRÁNSITO DE PUNTARENAS	89,120,640	7,102,595	96,223,235
JUZGADO CONTRAVENCIONAL Y MENOR CUANTÍA DE GARABITO	57,413,312	2,029,313	59,442,625

TÍTULO DEL DESPACHO	TOTAL	TOTAL	TOTAL
	RECURSO HUM.	GASTOS VAR.	GENERAL
SERVICIO JUSTICIA TRÁNSITO I CIRC. JUD. ZONA ATLÁNTICA	109,782,485	8,117,251	117,899,737
JUZGADO DE TRÁNSITO I CIRC. JUD. DE LA ZONA ATLÁNTICA	99,779,796	7,102,595	106,882,391
JUZGADO CONTRAVENCIONAL Y DE MENOR CUANTÍA BRIBRÍ	10,002,689	1,014,656	11,017,345
SERVICIO JUSTICIA TRÁNSITO II CIRC. JUD. Z. ATLÁNTICA	100,806,586	7,102,595	107,909,181
JUZGADO DE TRÁNSITO II CIRC. JUD. ZONA ATLÁNTICA	100,806,586	7,102,595	107,909,181
SERV. INVESTIGACIÓN JUD. I CIRC. JUD. SAN JOSÉ	206,454,638	14,205,190	220,659,828
SECCIÓN ESPECIALIZADA EN TRÁNSITO DEL O.I.J.	206,454,638	14,205,190	220,659,828
SERVICIO DE INVEST. JUDICIAL I CIRC. JUD. ZONA SUR	18,410,202	1,014,656	19,424,858
DELEGACIÓN REGIONAL DE PÉREZ ZELEDÓN	18,410,202	1,014,656	19,424,858
SERVICIO INVESTIGACIÓN TRÁNSITO CIUDAD NEILLY	42,403,440	2,029,313	44,432,753
DELEGACIÓN REGIONAL CIUDAD NEILLY	42,403,440	2,029,313	44,432,753
SERVICIO INVESTIGACIÓN TRÁNSITO I CIRC. JUD. ALAJUELA	34,074,468	2,029,313	36,103,781
DELEGACIÓN REGIONAL DE ALAJUELA	34,074,468	2,029,313	36,103,781
SERVICIO INVESTIGACIÓN TRÁNSITO II CIRC. JUD. ALAJUELA	38,620,024	2,029,313	40,649,337
DELEGACIÓN REGIONAL DE SAN CARLOS	38,620,024	2,029,313	40,649,337
SERVICIO INVESTIG. TRÁNSITO III C. J. ALAJUELA (SAN. RAMÓN)	44,014,713	2,029,313	46,044,026
SUBDELEGACIÓN REGIONAL DE SAN RAMÓN	44,014,713	2,029,313	46,044,026
SERVICIO INVESTIGACIÓN TRÁNSITO CIRC. JUD. DE CARTAGO	124,428,845	6,087,939	130,516,784
DELEGACIÓN REGIONAL DE CARTAGO	42,074,198	2,029,313	44,103,511
SUBDELEGACIÓN REGIONAL DE TURRIALBA	43,820,535	2,029,313	45,849,848
SUBDELEGACIÓN REGIONAL DE TRES RÍOS	38,534,113	2,029,313	40,563,426
SERVICIO INVESTIGACIÓN TRÁNSITO CIRC. JUD. DE HEREDIA	26,551,926	2,029,313	28,581,238
DELEGACIÓN REGIONAL DE HEREDIA	26,551,926	2,029,313	28,581,238
SERVICIO INVESTIGACIÓN TRÁNSITO I C. J. GUANACASTE	74,226,591	4,058,626	78,285,217
DELEGACIÓN REGIONAL DE LIBERIA	39,148,518	2,029,313	41,177,831
SUBDELEGACIÓN REGIONAL DE CAÑAS	35,078,073	2,029,313	37,107,385
SERVICIO INVESTIGACIÓN TRÁNSITO II C. J. GUANACASTE	44,210,181	2,029,313	46,239,494
SUBDELEGACIÓN REGIONAL DE NICOYA	44,210,181	2,029,313	46,239,494
SERVICIO INVESTIGACIÓN TRÁNSITO C. J. PUNTARENAS	62,093,089	3,043,969	65,137,058
DELEGACIÓN REGIONAL DE PUNTARENAS	19,172,536	1,014,656	20,187,192
SUBDELEGACIÓN REGIONAL DE AQUIRRE-PARRITA	42,920,553	2,029,313	44,949,866
SERV. INVEST. TRÁNSITO I CIR. JUD. ZONA ATLÁNTICA	29,910,339	2,029,313	31,939,652
DELEGACIÓN REGIONAL DE LIMÓN	29,910,339	2,029,313	31,939,652
SERV. INVEST. TRÁNSITO II CIR. JUD. ZONA ATLÁNTICA	86,103,468	4,058,626	90,162,093
DELEGACIÓN REGIONAL DE POCOCÍ-GUACIMO	42,788,665	2,029,313	44,817,978
SUBDELEGACIÓN REGIONAL DE SIQUIRRES	43,314,802	2,029,313	45,344,115

(1). Al total del Gasto Variable del Programa 926 “Dirección, Administración y Otros Órganos de Apoyo Jurisdiccional” (€12.648.552.051) se le suma lo correspondiente al programa 942 “Aporte Local Préstamo 1377/OC-CR (€296,548,616), específicamente en la Unidad Ejecutora del Proyecto Corte-Bid.