

## **PODER JUDICIAL**

### **DIRECCION DE PLANIFICACIÓN SECCIÓN PLANES Y PRESUPUESTO**



### **COSTO DE LA JUSTICIA AÑO 2013**

**2113-PLA-2015  
(93-PP-2015)**

## **PRESENTACIÓN**

El informe del “Costo de la Justicia para el 2013” es un documento que contiene el detalle de las estimaciones del costo del recurso humano y gasto variable del Poder Judicial de la República de Costa Rica durante ese año, manejando una serie de supuestos debidamente detallados.

Los cuadros del informe se construyeron a partir de las liquidaciones de ejecución presupuestaria de cada uno de los programas presupuestarios de la Institución, formuladas por el Departamento Financiero Contable, órgano encargado del proceso de ejecución presupuestaria del Poder Judicial. Adicionalmente, la Dirección de Personal es una fuente de información complementaria, dado que el mayor porcentaje del presupuesto de cada año se asigna a remuneraciones y para elaborar este informe se utiliza el cálculo del costo del recurso humano extraído del sistema SIGA-GH de esa Dirección.

Como objetivo se persigue brindar información en forma integral y clasificada, identificando diversos gastos incurridos durante el año, tanto en recurso humano como en gasto variable, observando diferentes aspectos los cuales son distribuidos por programas, ámbitos, circuitos judiciales, materias y oficinas. El Poder Judicial procura fortalecer la transparencia y rendición de cuentas, respecto al uso y distribución de los recursos presupuestarios asignados.

En este informe se realiza una repartición del presupuesto ejecutado, de la forma más exacta y detallada; y esto permite reflejar los costos financieros en que incurrió el Poder Judicial para el 2013, tanto en recurso humano como en gasto variable.

Para una mejor comprensión del informe y la información suministrada en el anexo número dos de este documento se incluyen algunas consideraciones que permitirán una mejor comprensión al lector.

*Erick Antonio Mora Leiva*  
*Jefe a.i. Sección Planes y Presupuesto*

*Nacira Valverde Bermúdez*  
*Directora a.i. de Planificación*

NVB/xba

## 1. PRESENTACIÓN DE RESULTADOS

Primero es necesario señalar algunos puntos de interés:

- El Poder Judicial para el 2013 estaba conformado por ocho programas presupuestarios, detallados de la siguiente forma:

<b>Programa</b>	<b>Descripción</b>
<b>926</b>	<b>Dirección, Administración y Otros Órganos de Apoyo</b>
<b>927</b>	<b>Servicio Jurisdiccional</b>
<b>928</b>	<b>Organismo de Investigación Judicial</b>
<b>929</b>	<b>Ministerio Público</b>
<b>930</b>	<b>Defensa Pública</b>
<b>932</b>	<b>Servicio Justicia de Tránsito</b>
<b>942</b>	<b>Aporte Local Préstamo 1377/OC-CR</b>
<b>950</b>	<b>Servicio de Atención y Protección a Víctimas y Testigos</b>

- Este informe mantiene una estructura semejante a las publicaciones anteriores, con la particularidad propia de una técnica de seguimiento. Se analizan los resultados del 2013, indicando cuánto invirtió el Poder Judicial en recurso humano y gasto variable<sup>1</sup>, repartido a nivel de programa, ámbito, circuito, materia y oficina.
- Se realizan comparaciones del año en estudio y el último quinquenio para observar el comportamiento tanto del recurso humano como en gasto variable.
- Se muestra el comportamiento de las subpartidas 10101 “Alquiler de Edificios, Locales y Terrenos”, 29903 “Productos de Papel, Cartón e Impresos” y la subpartida 50102 “Equipo de Transporte”.

---

<sup>1</sup> El gasto variable incluye el gasto de operación y la inversión.

- Al igual que en ediciones anteriores, para el 2013 se estima el costo del gasto del recurso humano y gasto variable en materia género-sensitiva.

## 1.1. ANÁLISIS SEGÚN PROGRAMA

Previo a dar inicio con el análisis es importante indicar que para el 2012 se logró un porcentaje de ejecución presupuestaria total del 93.6%; mientras que para el 2013 este subió a un 98.3%. El detalle de esta información se presenta como parte del anexo No. 3 de este informe.

Al examinar la ejecución por Programa Presupuestario se debe indicar que la mayoría de los programas aumentaron su porcentaje de ejecución correspondiente, a saber: 926 “Dirección, Administración y Otros Órganos de Apoyo”, 927 “Servicio Jurisdiccional”, 928 “Organismo de Investigación Judicial”, 929 “Ministerio Público”, 930 “Defensa Pública” y 932 “Servicio Justicia de Tránsito”, exceptuando el programa 942 “Aporte Local Préstamo Corte-BID” que presentó una disminución en su porcentaje de ejecución presupuestaria.

Por otra parte, al revisar la ejecución presupuestaria según la distribución entre Recurso Humano y Gasto Variable, se tiene que el primero de los elementos pasó de un 95.4% en el 2012 a un 99.5%; mientras que el segundo pasó de 80.4% en el 2012 a un 89.3%. Las razones de este comportamiento se explicarán de seguido en cada componente.

En relación con el costo del recurso humano y gasto variable para el 2013 se tiene lo siguiente:

**Cuadro No. 1**  
**Estimación del Costo Total del Recurso Humano y Gastos Variables**  
**según Programa, Año 2013**

Programa	Costo Recurso Humano	Peso Relativo	Costo Gastos Variables	Peso Relativo	Costo Total	Peso Relativo
926 Dirección, Administ. y Otros Org. de Apoyo Jurisd.	¢46,049,879,155	16.8%	¢15,400,255,843	44.7%	¢61,450,134,998	19.9%
927 Servicio Jurisdiccional	¢103,215,653,240	37.6%	¢4,736,691,519	13.8%	¢107,952,344,759	34.9%
928 Servicio Organismo de Investigación Judicial	¢55,413,118,036	20.2%	¢9,378,364,984	27.2%	¢64,791,483,020	21.0%
929 Ministerio Público	¢35,406,590,877	12.9%	¢2,230,889,598	6.5%	¢37,637,480,475	12.2%
930 Defensa Pública	¢23,876,576,878	8.7%	¢1,067,726,295	3.1%	¢24,944,303,173	8.1%
932 Servicio Justicia de Tránsito	¢5,350,608,726	1.9%	¢345,172,747	1.0%	¢5,695,781,473	1.8%
942 Aporte Local Préstamo 1377/OC-CR	¢0	0.0%	¢43,985,995	0.1%	¢43,985,995	0.0%
950 Servicio de Atención y Protección a Víctimas y Testigos	¢5,239,851,185	1.9%	¢1,214,001,334	3.5%	¢6,453,852,519	2.1%
<b>COSTO TOTAL</b>	<b>¢274,552,278,097</b>	<b>100.0%</b>	<b>¢34,417,088,316</b>	<b>100.0%</b>	<b>¢308,969,366,413</b>	<b>100.0%</b>

Elaboración propia de acuerdo con la información suministrada por los Departamentos de Gestión Humana y de Financiero Contable.

La tabla anterior permite visualizar lo siguiente en cuanto a:

### 1.1.1 Recurso Humano:

Para el 2013 al igual que en años anteriores el Programa 927 "Servicio Jurisdiccional" es el que agrupa la mayor cantidad de recursos con un total de ¢103.215.653.240, con un peso relativo de un 37.6%, posteriormente se encuentra el Programa 928 "Organismo de Investigación Judicial" con ¢55.413.118.036 (20.2%), mientras que el tercer lugar lo ocupa el Programa 926 "Dirección, Administración y Otros Órganos de Apoyo" con ¢46.049.879.155 (16.8%).

En síntesis, estos tres programas concentra el 74.6% del total de los recursos ejecutados, mientras que el restante 25.4% se agrupa en los otros cinco programas institucionales.

De seguido se presenta la variación del 2012-2013 en el componente de recurso humano:

**Cuadro No. 2**  
**Estimación del Costo Total del Recurso Humano**  
**según Programa, comparativo 2012-2013**

Programa	Costo Recurso Humano 2012	Costo Recurso Humano 2013	Variación Absoluta	Porcentaje de Variación
926 Dirección, Administ. y Otros Org. de Apoyo Jurisd.	¢39,829,383,357	¢46,049,879,155	¢6,220,495,798	15.6%
927 Servicio Jurisdiccional	¢92,934,296,513	¢103,215,653,240	¢10,281,356,726	11.1%
928 Servicio Organismo de Investigación Judicial	¢49,006,902,035	¢55,413,118,036	¢6,406,216,001	13.1%
929 Ministerio Público	¢32,215,584,276	¢35,406,590,877	¢3,191,006,601	9.9%
930 Defensa Pública	¢21,024,704,606	¢23,876,576,878	¢2,851,872,272	13.6%
932 Servicio Justicia de Tránsito	¢4,991,249,734	¢5,350,608,726	¢359,358,992	7.2%
950 Servicio de Atención y Protección a Víctimas y Testigos	¢3,556,047,834	¢5,239,851,185	¢1,683,803,351	47.4%
<b>COSTO TOTAL</b>	<b>¢243,558,168,354</b>	<b>¢274,552,278,097</b>	<b>¢30,994,109,743</b>	<b>12.7%</b>

Elaboración propia de acuerdo con la información suministrada por los Departamentos de Gestión Humana y de Financiero Contable.

Para el 2013 el recurso humano muestra un aumento de ¢30.994.109.743 con respecto 2012, al pasar de ¢243.558.168.354 a ¢274.552.278.097 para el 2013, al comparar estos años se observa un aumento de 12.7 puntos porcentuales en la variable del recurso humano.

En cuanto al comportamiento por Programa, el "Servicio de Atención y Protección a Víctimas y Testigos" presentó el mayor incremento en términos relativos en comparación con el 2012, con un 47.4%, proporción que en términos absolutos asciende a ¢1.683.803.351. El segundo lugar lo ocupa, el Programa 926 "Dirección, Administ. y Otros Órganos de Apoyo Jurisdiccional." con un incremento del 15.6% (¢6.220.495.798), seguido del Programa 930 "Defensa Pública" con 13.6% (¢2.851.872.272). Los programas con menor crecimiento porcentual, fueron el 928 "Servicio Organismo de Investigación Judicial" con un 13.1% (¢6.406.216.001), el 927 "Servicio Jurisdiccional" con un 11.1% (¢10.281.356.726), el 929 "Ministerio Público" con 9.9% (¢3.191.006.601) y finalmente, el 932 "Servicio Justicia de Tránsito" con un crecimiento de 7.2% (¢359.358.992).

El programa 950 “Servicio de Atención y Protección de Víctimas y Testigos” inicia su ejecución como programa a partir del año 2012 a través de la inclusión de dos centros de responsabilidad a saber: “Oficina de Atención de Víctimas de Delitos” y la “Unidad de Protección a Víctimas y Testigos”, debido al crecimiento en un 47.4% del recurso humano de un año a otro se consulto al Lic. Mauricio Fonseca Umaña la razón de este incremento quien indico que, para la el 2012 se inicio con el proceso de selección del personal para la Unidad de Protección y paulatinamente se ha venido incorporado el personal por lo que para el 2013 se ha logrado completar aproximadamente un 55% del total de las plazas asignadas a esta oficina.

#### **1.1.1.1. Justificaciones del comportamiento presentado en el Recurso Humano**

En términos generales todos los programas que forman la institución muestran una tendencia creciente para el 2013.

Pero, es oportuno indicar que el Programa 926 “Dirección, Administración y Otros Órganos de Apoyo” reúne una serie de funciones directamente relacionadas con el quehacer del Poder Judicial, tal es el caso del Departamento de Trabajo Social y Psicología para citar dos ejemplos.

#### **1.1.2 Gasto Variable:**

Al observar la liquidación del gasto variable para el 2013, ésta muestra un comportamiento creciente al pasar de ₡29.036.936.490 a ₡34.417.088.316, experimentado un crecimiento de ₡5.380.151.826 en términos absolutos (18.5%), crecimiento que será analizado en los diferentes cuadros de este documento.

**Cuadro No. 3**  
**Estimación del Costo Total del Gasto Variable**  
**según Programa, comparativo 2012-2013**

Programa	Costo Gasto Variable 2012	Costo Gasto Variable 2013	Variación Absoluta	Porcentaje de Variación
926 Dirección, Administ. y Otros Org. de Apoyo Jurisd.	¢12,653,043,314	¢15,400,255,843	¢2,747,212,529	21.7%
927 Servicio Jurisdiccional	¢4,091,539,770	¢4,736,691,519	¢645,151,749	15.8%
928 Servicio Organismo de Investigación Judicial	¢8,155,631,596	¢9,378,364,984	¢1,222,733,388	15.0%
929 Ministerio Público	¢1,437,093,979	¢2,230,889,598	¢793,795,619	55.2%
930 Defensa Pública	¢836,254,568	¢1,067,726,295	¢231,471,728	27.7%
932 Servicio Justicia de Tránsito	¢371,279,960	¢345,172,747	-¢26,107,213	-7.0%
942 Aporte Local Préstamo 1377/OC-CR	¢166,553,328	¢43,985,995	-¢122,597,333	-73.6%
950 Servicio de Atención y Protección a Víctimas y Testigos	¢1,325,539,976	¢1,214,001,334	-¢111,538,641	-8.4%
<b>COSTO TOTAL</b>	<b>¢29,036,936,490</b>	<b>¢34,417,088,316</b>	<b>¢5,380,151,826</b>	<b>18.5%</b>

Elaboración propia de acuerdo con la información suministrada por los Departamentos de Gestión Humana y de Financiero Contable.

En cuanto al gasto variable se debe indicar que el Programa 926 “Dirección, Administración y Otros Órganos de Apoyo”, es el que reúne la mayoría de los recursos con ¢15.400.255.843, cifra que representa un 44.8% del presupuesto total ejecutado; el segundo lugar lo ocupa el Programa 928 “Organismo de Investigación Judicial” con ¢9.378.364.984 (27.3%), y el tercer lugar lo obtuvo el Programa 927 “Servicio Jurisdiccional” con ¢4.736.691.519 (13.8%). Estos tres programas ejecutaron el 85.76% del total del gasto variable para el 2013, prorrataándose el restante 14.2 % entre los otros cinco programas restantes. Lo anterior se puede observar en el cuadro número 1 del informe.

Al comparar los datos logrados en el 2012 versus el 2013, el Programa 929 “Ministerio Público” es el de mayor crecimiento porcentual con un 55.2%, que corresponde a un aumento de ¢793.795.619, luego se encuentra el Programa 930 “Defensa Pública” con un 27.7% y en tercer lugar se ubica el Programa 926 “Dirección, Administración y Otros Órganos de Apoyo” con un 21.7%.



### **1.1.2.1. Justificaciones del comportamiento presentado en el Gasto Variable**

Como dato importante de señalar para la ejecución del 2013 están los siguientes aspectos:

#### **Programa 926 Dirección, Administración y Otros Órganos de Apoyo:**

- Subpartida 50102 “Equipo de Transporte”: para el 2012 se aprobó un total de ₡263.775.307 de los cuales se ejecutó ₡112.457.453 (42.6%), mientras que para el 2013 en esta subpartida se aprobó la suma de ₡230.750.741 logrando ejecutar ₡ 148.665.301 (64.4%).
- Subpartida 50105 “Equipo y Programas de Cómputo”: para el 2012 se aprobó la suma de ₡2.280.794.595 y se ejecutó ₡482.360.770 (21.1%), y para el 2013 en esta subpartida se aprobó ₡1.668.217.684 ejecutando un total de ₡1.510.339.953 (90.5%).

#### **Programa 927 Servicio Jurisdiccional:**

- Subpartida 10101 “Alquiler de Edificios, Locales y Terrenos”: para el 2012 se aprobaron ₡1.552.138.529 y se ejecutaron ₡1.063.934.281 (68.5%), mientras que para el 2013 se aprueban en esta misma subpartida la suma de ₡1.499.754.408 logrando ejecutar un total de ₡1.217.746.936 (81.2%).
- Subpartida 50102 “Equipo de Transporte”: para el 2012 se aprobaron ₡66.447.870 y se ejecutaron ₡968.000 (1.5%), en esta misma subpartida para el 2013 se aprobaron ₡116.919.480 y se ejecutaron ₡105.594.081 (90.3%).
- Subpartida 50105 “Equipo y Programas de Cómputo”: para el 2012 se aprobaron ₡64.461.697 y se ejecutaron ₡47.595.714 (73.8%), mientras que para el 2013 en esta misma subpartida se aprobó la suma de ₡145.868.421 y se ejecutó ₡120.190.815 (82.4%).

### **Programa 928 Organismo de Investigación Judicial:**

- Subpartida 10101 “Alquiler de Edificios, Locales y Terrenos”: para el 2012 se le aprobó ₡ 780.489.787 y se ejecutaron ₡575.728.602, mientras que para el 2013 se aprobó en la misma subpartida la suma de ₡913.388.802 logrando ejecutar un total de ₡791.545.027 (86.7%).
- Subpartida 50102 “Equipo de Transporte”: para el 2012 se aprobó la suma de ₡1.492.136.335 y se ejecutó un monto total de ₡646.666.530 (43.3%), mientras que para el 2013 se aprobó ₡1.025.953.699 y se ejecutaron ₡727.014.186 (70.9%).

### **Programa 929 Ministerio Público:**

- Subpartida 50102 “Equipo de Transporte”: para el 2012 se aprobó la suma de ₡78.088.897 de los cuales se ejecutaron ₡17.754.949 (22.7%) y para el 2013 se aprobó ₡83.544.498 y se ejecutaron ₡ 69.963.080 (83.7%).
- Subpartida 50105 “Equipos y Programas de Cómputo”: para el 2012 se aprobó la suma de ₡ 22.192.216 y se ejecutó ₡1.025.250 (4.6%), en el 2013 se aprobó la suma de ₡143.853.358 y se ejecutaron ₡51.396.206 (35.7%).
- Subpartida 50302 “Edificios Preexistentes”: para el 2012 no se asignaron recursos en esta subpartida y para el 2013 se aprobó ₡863.891.037 ejecutando un total de ₡ 401.820.800 (46.5%).

### **Programa 942 Aporte Local Préstamo 1377/OC-CR**

- Subpartida 50201 “Edificios”: para el 2012 se le aprobó la suma de ₡218.000.000 de los cuales se ejecutaron ₡166.393.328 (76.3%) y para el 2013 no se le aprobaron recursos en esta subpartida.

## **Programa 950 Servicio de Atención y Protección a Víctimas y Testigos**

- Subpartida 10101 “Alquiler de Edificios, Locales y Terrenos”: para el 2012 se aprobó la suma de ₡370.521.364, de este monto se ejecutó ₡154.539.170 (41.7%), para el 2013 se aprobó un total de ₡381.072.080 y se ejecutaron ₡45.531.287 (11.9%).

Cabe indicar que tal como se aprecian en el anexo 3 de este informe, las cifras del gasto variable por programa presupuestario muestran que al comparar el 2012 con el 2013, hubo una mayor ejecución presupuestaria, concentrada en los programas 926, 927, 928 y 929.

En lo que respecta al decrecimiento de los programas 942 y 950 es pertinente indicar que para el primer caso el decrecimiento obedece a que en el 2012 a este programa se le incluyeron ₡218.000.000 mediante la Comisión de Construcciones para la construcción del un inmueble en el Primer Circuito Judicial de Alajuela y para el segundo caso se consulto a la Licda. Hellen Ballestero Muñoz, Profesional 2 del Programa, quien manifestó que en la subpartida 10101 “Alquileres de Edificios, Locales y Terrenos” a pesar de que se cuentan con los recursos y se han realizado esfuerzos para alquilar locales no se ha logrado encontrar edificios que reúna las condiciones necesarias para albergar las oficinas de este programa, razón por la cuál para los años 2012 y 2013 han tenido ejecuciones de tan solo 41.7% y 11.9% en su orden.

Al examinar el contenido de cada una de la subpartidas se obtiene que la diferencia de más de ₡5.380.151.826 con respecto al 2012 obedece principalmente a una mejor ejecución para el 2013 aumento que permitió invertir un porcentaje mayo de los recursos asignados, lográndose apreciar en cada una de las justificaciones anteriores.

### **1.2. ANÁLISIS SEGÚN ÁMBITO**

A continuación se muestra el costo en términos absolutos y relativos en Recurso Humano y Gasto Variable por ámbito para el 2013.

**Cuadro No. 4**  
**Estimación del Costo Total del Recurso Humano y Gasto Variable**  
**según Ámbito, Año 2013**

Ámbito	Costo Recurso Humano	Peso Relativo	Costo Gastos Variables	Peso Relativo	Costo Total	Peso Relativo
<b>Administración Superior (1)</b>	<b>¢4,052,893,136</b>	<b>1.5%</b>	<b>¢1,196,631,334</b>	<b>3.5%</b>	<b>¢5,249,524,471</b>	<b>1.7%</b>
<b>Jurisdiccional (2)</b>	<b>¢101,405,414,136</b>	<b>36.9%</b>	<b>¢4,580,209,314</b>	<b>13.3%</b>	<b>¢105,985,623,450</b>	<b>34.3%</b>
<b>Administrativo (3)</b>	<b>¢34,370,602,759</b>	<b>12.5%</b>	<b>¢12,106,270,222</b>	<b>35.2%</b>	<b>¢46,476,872,981</b>	<b>15.0%</b>
<b>Auxiliar de Justicia</b>	<b>121,118,542,494</b>	<b>44.1%</b>	<b>¢14,252,964,558</b>	<b>41.4%</b>	<b>¢135,371,507,052</b>	<b>43.8%</b>
Ministerio Público (4)	¢35,100,311,006	12.8%	¢2,186,996,988	6.4%	¢37,287,307,994	12.1%
Defensa Pública	¢23,876,576,878	8.7%	¢1,067,726,295	3.1%	¢24,944,303,173	8.1%
O.I.J.	¢55,413,118,036	20.2%	¢9,378,364,984	27.2%	¢64,791,483,020	21.0%
Digesto de Jurisprudencia	¢410,552,996	0.1%	¢104,967,661	0.3%	¢515,520,657	0.2%
Escuela Judicial	¢1,078,132,393	0.4%	¢300,907,295	0.9%	¢1,379,039,688	0.4%
Atención y Protección a Víctimas y Testigos	¢5,239,851,185	1.9%	¢1,214,001,334	3.5%	¢6,453,852,519	2.1%
<b>Servicio Justicia de Tránsito</b>	<b>¢5,350,608,726</b>	<b>1.9%</b>	<b>¢345,172,747</b>	<b>1.0%</b>	<b>¢5,695,781,473</b>	<b>1.8%</b>
<b>Otros</b>	<b>¢8,254,216,845</b>	<b>3.0%</b>	<b>¢1,935,840,142</b>	<b>5.6%</b>	<b>¢10,210,495,661</b>	<b>3.3%</b>
Trabajo Social y Psicología	¢5,051,129,157	1.8%	¢1,217,624,866	3.5%	¢6,268,754,023	2.0%
Unidades de Localización	¢1,392,848,585	0.5%	¢561,733,070	1.6%	¢1,954,581,655	0.6%
Oficina Centralizada de Notificaciones	¢1,810,239,104	0.7%	¢156,482,205	0.5%	¢1,966,721,309	0.6%
<b>COSTO TOTAL</b>	<b>¢274,552,278,097</b>	<b>100.0%</b>	<b>¢34,417,088,316</b>	<b>100.0%</b>	<b>¢308,969,366,413</b>	<b>100.0%</b>

Elaboración propia de acuerdo con la información suministrada por los Departamentos de Gestión Humana y de Financiero Contable.

(1) Este título está compuesto por la Presidencia de la Corte, Despacho de la Presidencia, Oficina de Cooperación y de Relaciones Internacionales, Consejo Superior, Unidad de Control Interno, Secretaría de la Corte, Contraloría y Subcontralorías de Servicios, Unidad Ejecutora Proyecto Corte-Bid, CONAMAJ, Secretaría Técnica de Género y Secretaría Técnica de Ética y Valores.

(2) En el cuadro número uno de este informe se muestra la totalidad del Programa 927 "Servicio Jurisdiccional" y en el cuadro anterior observamos el ámbito jurisdiccional que está conformado por las Salas 1ra., 2da., 3ra. y Constitucional, Tribunales, Juzgados, Tribunal Disciplinario Notarial, Juzgado Notarial y el personal Supernumerario asignado a la Presidencia de la Corte, Sección de Asesoría Legal de la Dirección Ejecutiva y a las Unidades y Subunidades Administrativas Regionales. Para comparar el Programa Servicio Jurisdiccional versus Ámbito Jurisdiccional es necesario sumar el Ámbito Jurisdiccional más las Oficinas Centralizadas de Notificaciones que se muestran en forma separada para obtener el total del Programa Jurisdiccional.

(3) El ámbito administrativo lo conforman la Inspección Judicial, Auditoría, Departamento de Planificación, Departamento de Prensa y Comunicación Organizacional, Departamento de Personal, Dirección Ejecutiva, Departamento de Tecnología de Información, Archivo y Registro Judicial, Departamento Financiero Contable, Departamento de Proveeduría, Departamento de Seguridad, Biblioteca Judicial, Departamento de Servicios Generales, Departamento de Publicaciones e Impresos, así como Oficinas, Unidades y Subunidades Administrativas Regionales.

(4) A diferencia del total del Programa 929 "Ministerio Público" que se muestra en el cuadro No.1, en el total del ámbito se excluyen las Unidades de Localización, las cuales se presentan como un ámbito independiente.

## 1.2.1 Comportamiento del Recurso Humano

Como en años anteriores, la mayor parte del gasto lo ejecuta el Ámbito Auxiliar de Justicia, al reunir ₡121.118.542.494, que representan el 44.1% del total del recurso humano del Poder Judicial para el 2013. Entre los elementos que componen este ámbito, el “Organismo de Investigación Judicial”, concentra el mayor gasto en recurso humano con ₡55.413.118.036 (20.2%) del total.

El Ámbito Jurisdiccional ocupa el segundo lugar en importancia al totalizar en recurso humano para el 2013 ₡101.405.414.136 (36.9%).

Para el 2013 el ámbito Auxiliar de Justicia y el ámbito Jurisdiccional acumulan el 81.0% del costo total del recurso humano institucional y el restante 19.0% esta repartido entre los cuatro ámbitos sobrantes, de estos el “Administrativo” es el de más peso con ₡34.370.602.759 (12.5%).

**Cuadro No. 5**  
**Estimación del Costo Total del Recurso Humano**  
**según Ámbito, comparativo 2012-2013**

Ámbito	Costo Recurso Humano 2012	Costo Recurso Humano 2013	Variación Absoluta	Porcentaje de Variación
<b>Administración Superior</b>	₡3,658,312,908	4,052,893,136	₡394,580,228	10.8%
<b>Jurisdiccional</b>	₡91,171,099,148	101,405,414,136	₡10,234,314,988	11.2%
<b>Administrativo</b>	₡29,275,538,014	34,370,602,759	₡5,095,064,745	17.4%
<b>Auxiliar de Justicia</b>	106,696,243,134	121,118,542,494	₡14,422,299,360	13.5%
Ministerio Público	₡31,799,304,915	35,100,311,006	₡3,301,006,090	10.4%
Defensa Pública	₡21,024,704,606	23,876,576,878	₡2,851,872,272	13.6%
O.I.J.	₡49,006,902,035	55,413,118,036	₡6,406,216,001	13.1%
Centro Electrón.Doc.Jurisp.	₡368,456,275	410,552,996	₡42,096,721	11.4%
Escuela Judicial	₡940,827,469	1,078,132,393	₡137,304,925	14.6%
Atención y Protección a Víctimas y Testigos	₡3,556,047,834	5,239,851,185	₡1,683,803,351	47.4%
<b>Servicio Justicia de Tránsito</b>	₡4,991,249,734	5,350,608,726	₡359,358,992	7.2%
<b>Otros</b>	₡7,765,725,416	8,254,216,845	₡488,491,430	6.3%
Trabajo Social y Psicología	₡4,499,820,825	5,051,129,157	₡551,308,332	12.3%
Unidades de Localización	₡1,502,707,226	1,392,848,585	-₡109,858,641	-7.3%
Oficinas Centralizadas de Notificación	₡1,763,197,365	1,810,239,104	₡47,041,739	2.7%
<b>COSTO TOTAL</b>	<b>243,558,168,354</b>	<b>274,552,278,097</b>	<b>₡30,994,109,743</b>	<b>12.7%</b>

Elaboración propia de acuerdo con la información suministrada por los Departamentos de Gestión Humana y de Financiero Contable.

En el cuadro anterior se observa que el ámbito “Auxiliar de Justicia” muestra el crecimiento absoluto más importante a saber ₡14.422.299.360 (13.5%), de manera que dentro de este ámbito, el “Organismo de Investigación Judicial” y el “Ministerio Público” son los de mayor incremento absoluto, con ₡6.406.216.001 (13.1%) y ₡3.301.006.090 (10.4%) en su orden. En el segundo lugar se posiciona el ámbito “Jurisdiccional”, con un aumento absoluto de ₡10.234.314.988 (11.2%).

### **1.2.2 Comportamiento del Gasto Variable**

Al observar el cuadro número cuatro de este informe, se tiene que la mayor parte del costo por gasto variable se encuentra cargado en dos ámbitos, el “Auxiliar de Justicia” con ₡14.252.964.558 (41.4%) y el “Administrativo” con ₡12.106.270.222 (35.2%). Dentro del ámbito Auxiliar de Justicia, el Organismo de Investigación Judicial atrae la mayor cantidad de recursos, con un total de ₡9.378.364.984 (27.2%) seguido por el Ministerio Público con ₡2.186.996.988 (6.4%) de este grupo.

Al mismo tiempo, se tiene en un tercer lugar al ámbito “Jurisdiccional” con un gasto de ₡4.580.209.314 (13.3%), los demás componentes que alcanzan un menor peso en términos absolutos son: “Otros” con ₡1.935.840.142 (5.6%), “Administración Superior” con un costo de ₡1.196.631.334 (3.5%), y el “Servicio Justicia de Tránsito” con un costo de ₡345.172.747 (1.0%).

**Cuadro No. 6**  
**Estimación del Costo Total del Gastos Variables**  
**según Ámbito, comparativo 2012-2013**

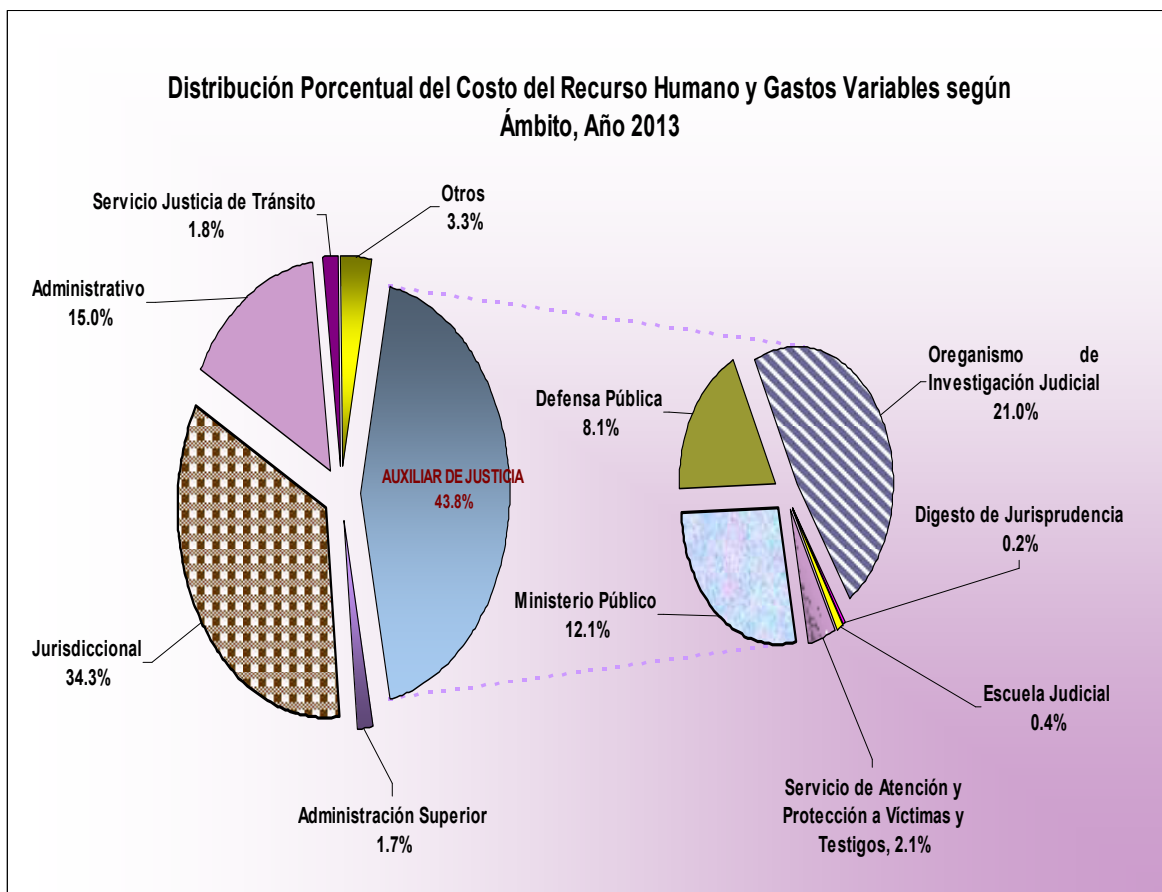
Ámbito	Costo Gastos Variables 2012	Costo Gastos Variables 2013	Variación Absoluta	Porcentaje de Variación
<b>Administración Superior</b>	¢1,012,232,926	¢1,196,631,334	¢184,398,408	18.2%
<b>Jurisdiccional</b>	¢3,937,432,810	¢4,580,209,314	¢642,776,504	16.3%
<b>Administrativo</b>	¢9,867,755,713	¢12,106,270,222	¢2,238,514,509	22.7%
<b>Auxiliar de Justicia</b>	¢12,060,612,397	¢14,252,964,558	¢2,192,352,161	18.2%
Ministerio Público	¢1,391,632,307	¢2,186,996,988	¢795,364,682	57.2%
Defensa Pública	¢836,254,568	¢1,067,726,295	¢231,471,728	27.7%
O.I.J.	¢8,155,631,596	¢9,378,364,984	¢1,222,733,388	15.0%
Centro Electrón.Doc.Jurisp.	¢90,919,125	¢104,967,661	¢14,048,536	15.5%
Escuela Judicial	¢260,634,825	¢300,907,295	¢40,272,469	15.5%
Atención y Protección a Víctimas y Testigos	¢1,325,539,976	¢1,214,001,334	-¢111,538,641	-8.4%
<b>Servicio Justicia de Tránsito</b>	¢371,279,960	¢345,172,747	-¢26,107,213	-7.0%
<b>Otros</b>	¢1,787,622,684	¢1,935,840,142	¢148,217,458	8.3%
Trabajo Social y Psicología	¢1,042,539,301	¢1,217,624,866	¢175,085,565	16.8%
Unidades de Localización	¢590,976,423	¢561,733,070	-¢29,243,353	-4.9%
Oficinas Centralizadas de Notificación	¢154,106,959	¢156,482,205	¢2,375,246	1.5%
<b>COSTO TOTAL</b>	<b>¢29,036,936,490</b>	<b>¢34,417,088,316</b>	<b>¢5,380,151,827</b>	<b>18.5%</b>

Elaboración propia de acuerdo con la información suministrada por los Departamentos de Gestión Humana y de Financiero Contable.

En lo que compete al crecimiento en términos absolutos para el período en estudio se tiene en el cuadro anterior que, dos ámbitos sobresalen, a saber el "Administrativo" con un aumento de ¢2.238.514.509 (22.7%) y el "Auxiliar de Justicia" con ¢2.192.352.161 (18.2%), dentro de éste, el Ministerio Público y el Organismo de Investigación Judiciales son los presenta el mayor crecimiento, con un 72.1% del total de grupo, que corresponde en términos absolutos a ¢2.018.098.070.

En el tercer lugar por ámbito, destaca el crecimiento del “Jurisdiccional” que asciende a €642.776.504 (16.3%) y el cuarto lugar en importancia lo ocupa el ámbito “Administración Superior” con un aumento de €184.398.408 (18.2%). En los últimos lugares se tiene al ámbito denominado “Otros” con €148.217.458 (8.3%) y con un decrecimiento se tiene el ámbito “Servicio Justicia de Tránsito” con una disminución de €26.107.213 (-7.0%).

**Gráfico No.1**



Elaboración propia.



### 1.3 ANÁLISIS SEGÚN CIRCUITO JUDICIAL, OFICINAS DE COBERTURA NACIONAL Y OTROS ÓRGANOS ADSCRITOS AL PODER JUDICIAL

El siguiente cuadro muestra el costo del Poder Judicial para el 2013 distribuido por circuito judicial. Es importante indicar que en el anexo N° 2 se detalla la composición de las Oficinas de Cobertura Nacional y Otros Órganos Adscritos al Poder Judicial.

**Cuadro No. 7**  
**Estimación del costo total del Recurso Humano y Gasto Variable 2013**  
**por Circuito Judicial, Oficinas de Cobertura Nacional**  
**y Otros Órganos Adscritos al Poder Judicial**

Circuito	Costo Recurso Humano	Peso Relativo	Costo Gastos Variables	Peso Relativo	Costo Total	Peso Relativo
I Circuito Judicial de San José	¢82,581,093,831	30.1%	¢7,677,016,686	22.3%	¢90,258,110,517	29.2%
II Circuito Judicial de San José	¢23,403,734,171	8.5%	¢2,064,478,696	6.0%	¢25,468,212,866	8.2%
III Circuito Judicial de San José	¢6,816,468,637	2.5%	¢438,856,029	1.3%	¢7,255,324,666	2.3%
I Circuito Judicial de la Zona Sur	¢5,415,754,237	2.0%	¢693,723,033	2.0%	¢6,109,477,270	2.0%
II Circuito Judicial de la Zona Sur	¢6,293,411,041	2.3%	¢847,282,673	2.5%	¢7,140,693,714	2.3%
I Circuito Judicial de Alajuela	¢10,653,988,473	3.9%	¢1,203,557,036	3.5%	¢11,857,545,508	3.8%
II Circuito Judicial de Alajuela	¢6,137,643,180	2.2%	¢793,287,091	2.3%	¢6,930,930,271	2.2%
III Circuito Judicial de Alajuela	¢6,463,317,431	2.4%	¢768,018,705	2.2%	¢7,231,336,136	2.3%
Circuito Judicial de Cartago	¢12,990,999,029	4.7%	¢1,474,174,192	4.3%	¢14,465,173,221	4.7%
Circuito Judicial de Heredia	¢12,067,044,066	4.4%	¢1,603,110,907	4.7%	¢13,670,154,973	4.4%
I Circuito Judicial de Guanacaste	¢6,876,564,286	2.5%	¢871,192,138	2.5%	¢7,747,756,424	2.5%
II Circuito Judicial de Guanacaste	¢6,971,139,320	2.5%	¢871,337,939	2.5%	¢7,842,477,259	2.5%
Circuito Judicial de Puntarenas	¢9,857,891,623	3.6%	¢1,208,339,804	3.5%	¢11,066,231,427	3.6%
I Circuito Judicial de la Zona Atlántica	¢9,478,575,615	3.5%	¢1,127,955,359	3.3%	¢10,606,530,974	3.4%
II Circuito Judicial de la Zona Atlántica	¢7,439,017,219	2.7%	¢855,927,478	2.5%	¢8,294,944,697	2.7%
Otros Órganos adscritos al Poder Judicial <sup>(1)</sup>	¢453,526,552	0.2%	¢19,870,756	0.1%	¢473,397,308	0.2%
Oficinas de Cobertura Nacional <sup>(2)</sup>	¢60,652,109,386	22.1%	¢11,898,959,797	34.6%	¢72,551,069,183	23.5%
<b>COSTO TOTAL</b>	<b>¢274,552,278,097</b>	<b>100.0%</b>	<b>¢34,417,088,316</b>	<b>100.0%</b>	<b>¢308,969,366,414</b>	<b>100.0%</b>

Elaboración propia de acuerdo con la información suministrada por los Departamentos de Gestión Humana y de Financiero Contable.

(1) Se incluyen el Tribunal Disciplinario Notarial y el Juzgado Notarial.

(2) Se incluye: Presidencia de la Corte, Despacho de la Presidencia, Oficina de Cooperación y de Relaciones Internacionales, Unidad Ejecutora Proyecto Corte-BID, CONAMAJ, Contraloría de Servicios, Consejo Superior, Secretaría de la Corte, Sala Primera, Sala Segunda, Sala Tercera y Sala Constitucional, Inspección Judicial, Centro Electrónico, Escuela Judicial, Departamento de Medicina Legal, Departamento Laboratorio de Ciencias Forenses, Control Interno, Departamento de Planificación, Departamento de Prensa y Comunicación Organizacional, Gestión Humana, Dirección Ejecutiva, Dirección de Tecnología de Información, Archivo y Registro Judicial, Departamento Financiero Contable, Departamento de Proveeduría, Departamento de Seguridad, Biblioteca Judicial, Departamento de Servicios Generales, Departamento de Artes Gráficas y Departamento de Trabajo Social y Psicología.

### 1.3.1 Comportamiento del Recurso Humano

En esta sección del informe se analiza el comportamiento de los 15 circuitos judiciales que integran la institución. Para el 2013 el circuito judicial que muestra el mayor costo en términos absolutos es el Primero de San José, con ₡2.581.093.831, cantidad que equivale a un 30.1% del total, seguido por el Segundo Circuito Judicial de San José con ₡23.403.734.171 que equivale a un 8.5% del total del recurso humano; el tercer lugar en importancia lo ocupa el Circuito Judicial de Cartago con un absoluto de ₡12.990.999.029 (4.7%), en cuarto lugar el Circuito Judicial de Heredia con ₡12.067.044.066 (4.4%) y el quinto lugar el Primer Circuito de Alajuela con un total de ₡10.653.988.473 (3.9%). Agrupados estos 5 circuitos, constituyen el 51.6% (₡141.696.859.570) del total del recurso humano, quedando un 26.1% repartido entre los 10 circuitos restantes; dentro de los que sobresale el Circuito de Puntarenas con un total de recurso humano de ₡9.857.891.623 que en términos relativos representa un 3.6% y el Primero de la Zona Atlántica con ₡9.478.575.615 (3.5%), los ocho circuitos restantes no sobrepasan el 2.7% de representatividad.

Además se contemplan en este bloque del análisis las “Oficinas de Cobertura Nacional” con ₡60.652.109.386 (22.1%) y “Otros Órganos Adscritos al Poder Judicial” con ₡453.526.552 (0.2%).

En el siguiente cuadro comparativo se detalla el porcentaje de variación del recurso humano por circuito:

**Cuadro No. 8**  
**Estimación del Costo Total del Recurso Humano**  
**por Circuito, comparativo 2012-2013**

Circuito	Costo Recurso Humano 2012	Costo Recurso Humano 2013	Variación Absoluta	Porcentaje de Variación
I Circuito Judicial de San José	¢72,602,473,753	¢82,581,093,831	¢9,978,620,078	13.7%
II Circuito Judicial de San José	¢21,553,288,792	¢23,403,734,171	¢1,850,445,379	8.6%
III Circuito Judicial de San José	¢6,505,863,996	¢6,816,468,637	¢310,604,642	4.8%
I Circuito Judicial de la Zona Sur	¢4,946,034,835	¢5,415,754,237	¢469,719,402	9.5%
II Circuito Judicial de la Zona Sur	¢5,427,072,918	¢6,293,411,041	¢866,338,123	16.0%
I Circuito Judicial de Alajuela	¢10,044,553,554	¢10,653,988,473	¢609,434,918	6.1%
II Circuito Judicial de Alajuela	¢5,714,866,676	¢6,137,643,180	¢422,776,504	7.4%
III Circuito Judicial de Alajuela	¢5,569,757,062	¢6,463,317,431	¢893,560,369	16.0%
Circuito Judicial de Cartago	¢11,831,050,746	¢12,990,999,029	¢1,159,948,284	9.8%
Circuito Judicial de Heredia	¢10,977,688,897	¢12,067,044,066	¢1,089,355,169	9.9%
I Circuito Judicial de Guanacaste	¢6,181,860,393	¢6,876,564,286	¢694,703,893	11.2%
II Circuito Judicial de Guanacaste	¢6,523,316,156	¢6,971,139,320	¢447,823,164	6.9%
Circuito Judicial de Puntarenas	¢8,997,834,851	¢9,857,891,623	¢860,056,772	9.6%
I Circuito Judicial de la Zona Atlántica	¢8,382,025,546	¢9,478,575,615	¢1,096,550,070	13.1%
II Circuito Judicial de la Zona Atlántica	¢6,415,441,483	¢7,439,017,219	¢1,023,575,737	16.0%
Otros Órganos adscritos al Poder Judicial	¢413,843,909	¢453,526,552	¢39,682,643	9.6%
Oficinas de Cobertura Nacional	¢51,471,194,787	¢60,652,109,386	¢9,180,914,599	17.8%
<b>COSTO TOTAL</b>	<b>¢243,558,168,354</b>	<b>¢274,552,278,097</b>	<b>¢30,994,109,743</b>	<b>12.7%</b>

Elaboración propia de acuerdo con la información suministrada por los Departamentos de Gestión Humana y de Financiero Contable.

Con respecto al crecimiento en términos absolutos, el Primer Circuito Judicial de San José obtiene el mayor crecimiento con ¢9.978.620.078 (13.7%), ocupando un segundo lugar el Segundo Circuito Judicial de San José con crecimiento en términos absolutos de ¢1.850.445.379, y el tercero en importancia lo tiene el Circuito Judicial de Cartago con un incremento de ¢1.159.948.284 que en términos relativos representa un 9.8%. En la parte inferior de la tabla se tiene al Segundo Circuito Judicial de Alajuela con un incremento absoluto de ¢422.776.504 (7.4%) y el Tercer Circuito Judicial de San José con un total de ¢310.604.642 (4.8%).

Finalmente, las Oficinas de Cobertura Nacional presentan un crecimiento de ₡9.180.614.599 (17.8%) y los Otros Órganos adscritos al Poder Judicial incrementaron en ₡39.682.643 que en términos relativos asciende a un 9.6%.

Es pertinente indicar que el crecimiento mostrado en el costo del recurso humano en el Primer Circuito de San José se justifica en el traslado que se ha venido realizando de personal del Ministerio Público y Defensa Pública de las diferentes oficinas del país a la Fiscalía General y a la Jefatura de la Defensa Pública en su orden. Lo anterior según acuerdo aprobado por el Consejo Superior en sesión No. 55-11 del 16 de junio del 2011, artículo XLIX, para el Ministerio Público y a partir del 2012 por disposición del Consejo Superior, todas las plazas nuevas de Defensor Público se han ubicado a nivel de Relación de Puestos en la Jefatura de ese Programa.

Debido a la anterior justificación es importante mencionar que a pesar de los resultados obtenidos, no necesariamente significa que a las oficinas regionales se les asignaron menos recursos, ya que esto obedece a un problema de registro en atención a la disposición del órgano superior, por lo que la comparación por circuitos tiende a perder eficacia dentro de este análisis.

### **1.3.2 Comportamiento del Gasto Variable**

Para el 2013 el Primer Circuito Judicial de San José y el Segundo Circuito Judicial de San José son los que obtienen un mayor porcentaje de gasto variable ejecutado, al absorber ₡7.667.016.686 (22.3%) y ₡2.064.478.696 (6.0%) del total en su orden, seguido del Circuito Judicial de Heredia con ₡1.603.110.907 (4.7%); por otra parte, el Circuito Judicial de Cartago tiene un total de ₡1.474.174.192 (4.3%), y la quinta categoría la ocupa el Circuito Judicial de Puntarenas con una ejecución de ₡1.208.339.804 que en términos relativos significa un 3.5% del total del gasto variable.

Cabe indicar que los circuitos antes indicados, representan un 40.8% del total del gasto variable para este año y el restante 24.6% se distribuye entre los otros diez circuitos, de los cuales ninguno sobrepasa un 3.5% de crecimiento. En contraposición ocupando los últimos lugares de esta tabla, se tiene al Primer Circuito Judicial de la Zona Sur y el Tercer Circuito de San José con crecimientos de ₡693.723.033 y 438.856.029 en su orden.

En lo que respecta a las “Oficinas de Cobertura Nacional”, éstas ejecutaron un total de ₡11.898.959.797, configurando el 34.6% del total del gasto variable del Poder Judicial y finalmente “Otros Órganos Adscritos al Poder Judicial” con ₡19.870.756 (0.1%).

### Cuadro No. 9

#### Estimación del Costo Total del Gastos Variables por Circuito, comparativo 2012-2013

Circuito	Costo Gastos Variables 2012	Costo Gastos Variables 2013	Variación Absoluta	Porcentaje de Variación
I Circuito Judicial de San José	₡5,846,916,853	7,677,016,686	₡1,830,099,833	31.3%
II Circuito Judicial de San José	₡1,818,841,852	2,064,478,696	₡245,636,844	13.5%
III Circuito Judicial de San José	₡425,893,309	438,856,029	₡12,962,719	3.0%
I Circuito Judicial de la Zona Sur	₡611,037,094	693,723,033	₡82,685,939	13.5%
II Circuito Judicial de la Zona Sur	₡740,923,200	847,282,673	₡106,359,473	14.4%
I Circuito Judicial de Alajuela	₡1,097,446,024	1,203,557,036	₡106,111,012	9.7%
II Circuito Judicial de Alajuela	₡712,995,857	793,287,091	₡80,291,234	11.3%
III Circuito Judicial de Alajuela	₡653,899,500	768,018,705	₡114,119,205	17.5%
Circuito Judicial de Cartago	₡1,334,639,317	1,474,174,192	₡139,534,875	10.5%
Circuito Judicial de Heredia	₡1,450,784,748	1,603,110,907	₡152,326,159	10.5%
I Circuito Judicial de Guanacaste	₡755,594,297	871,192,138	₡115,597,841	15.3%
II Circuito Judicial de Guanacaste	₡756,055,812	871,337,939	₡115,282,127	15.2%
Circuito Judicial de Puntarenas	₡1,078,679,262	1,208,339,804	₡129,660,542	12.0%
I Circuito Judicial de la Zona Atlántica	₡995,473,412	1,127,955,359	₡132,481,947	13.3%
II Circuito Judicial de la Zona Atlántica	₡735,370,263	855,927,478	₡120,557,215	16.4%
Otros Órganos adscritos al Poder Judicial	₡17,612,224	19,870,756	₡2,258,532	12.8%
Oficinas de Cobertura Nacional	₡10,004,773,468	11,898,959,797	₡1,894,186,330	18.9%
<b>COSTO TOTAL</b>	<b>₡29,036,936,490</b>	<b>₡34,417,088,316</b>	<b>₡5,380,151,826</b>	<b>18.5%</b>

Elaboración propia de acuerdo con la información suministrada por los Departamentos de Gestión Humana y de Financiero Contable.

Al comparar 2012 versus 2013, se observa que en términos absolutos la “Oficina de Cobertura Nacional” obtuvo el mayor crecimiento con ₡1.894.186.330 (18.9%) y hablando en términos relativos el Primer lugar lo ocupa el Primer Circuito Judicial de San José al incrementar un 31.3% (₡1.830.099.833).

Como se expuso en el apartado anterior el aumento en el Primer Circuito Judicial de San José en ₡1.830.099.833 con respecto al 2012 obedece principalmente a la disposición del órgano superior de trasladar al personal del Ministerio Público y Defensa Pública a la Fiscalía General y a la Jefatura de la Defensa Pública en su orden, por lo que la comparación por circuitos tiende a perder validez dentro de este análisis.

#### 1.4. ANÁLISIS DEL PROGRAMA JURISDICCIONAL SEGÚN MATERIA

En el siguiente recuadro, se detalla el costo del recurso humano y gasto variable, por materia para el 2013, propiamente para el programa jurisdiccional.

**Cuadro No. 10**  
**Estimación del Costo Total del Recurso Humano y Gasto Variable**  
**del Programa Jurisdiccional, según materia, para el año 2013**

Materia	Costo Recurso Humano	Peso Relativo	Costo Gastos Variables	Peso Relativo	Costo Total	Peso Relativo
Civil	₡8,944,769,457	8.7%	₡454,342,761	9.6%	₡9,399,112,218	8.7%
Cobro	₡7,589,013,849	7.4%	₡438,234,724	9.3%	₡8,027,248,573	7.4%
Contencioso	₡6,784,653,897	6.6%	₡250,879,289	5.3%	₡7,035,533,186	6.5%
Familia	₡4,718,833,108	4.6%	₡237,586,878	5.0%	₡4,956,419,986	4.6%
Agraria	₡2,985,842,439	2.9%	₡126,040,737	2.7%	₡3,111,883,176	2.9%
Trabajo	₡11,019,923,226	10.7%	₡492,673,082	10.4%	₡11,512,596,308	10.7%
Penal	₡32,696,147,929	31.7%	₡1,257,496,158	26.5%	₡33,953,644,086	31.5%
Contravencional	₡5,215,329,137	5.1%	₡320,888,960	6.8%	₡5,536,218,097	5.1%
Tránsito	₡1,174,699,593	1.1%	₡67,631,630	1.4%	₡1,242,331,223	1.2%
Pensiones Alimenticias	₡7,118,250,293	6.9%	₡437,728,128	9.2%	₡7,555,978,421	7.0%
Penal Juvenil	₡2,376,673,141	2.3%	₡108,859,900	2.3%	₡2,485,533,041	2.3%
Violencia Doméstica	₡6,467,300,998	6.3%	₡325,142,202	6.9%	₡6,792,443,201	6.3%
Notarial	₡566,805,391	0.5%	₡24,528,514	0.5%	₡591,333,905	0.5%
Constitucional	₡5,557,410,783	5.4%	₡194,658,556	4.1%	₡5,752,069,339	5.3%
<b>COSTO TOTAL</b>	<b>₡103,215,653,240</b>	<b>100.0%</b>	<b>₡4,736,691,519</b>	<b>100.0%</b>	<b>₡107,952,344,759</b>	<b>100.0%</b>

Elaboración propia de acuerdo con la información suministrada por los Departamentos de Gestión Humana y de Financiero Contable.

### 1.4.1 Comportamiento del Recurso Humano

Como en años anteriores, la materia Penal, Trabajo y Civil son las que concentran el mayor costo del recurso humano, esto en relación con el total del recurso humano del programa Jurisdiccional. Durante el 2013 la mayor parte del costo del recurso humano lo absorbe la materia Penal con ₡32.696.147.929, cifra que en términos relativos asciende a un 31.7%, en orden ascendente la materia de Trabajo alcanzó ₡11.019.923.226 (10.7%) y la materia Civil ocupa el tercer lugar en importancia con un total de ₡8.944.769.457 (8.7%).

Las tres materias antes citadas conglomeran un 51.1% del costo total asignado a los despachos que administran justicia, y el restante 48.9% esta distribuido entre las otras 11 materias que componen el ámbito; de este último dato las materias más representativas son la de Cobro, Pensiones Alimentarias y Contencioso Administrativo con costos que ascienden a ₡7.589.013.849 (7.4%), ₡7.118.250.293 (6.9%), y ₡6.784.653.897 (6.6%), en su orden. En contraposición se tiene que las materias con menor peso son la de Tránsito con un costo de ₡1.174.699.593(1.1%) y la Notarial con ₡566.805.391, que corresponde a un 0.5% del total de la inversión en recurso humano.

**Cuadro No. 11**  
**Estimación del Costo Total del Recurso Humano**  
**según Materia, comparativo 2012-2013**

Materia	Costo Recurso Humano 2012	Costo Recurso Humano 2013	Variación Absoluta	Porcentaje de Variación
Civil	₡9,794,460,558	₡8,944,769,457	-₡849,691,102	-8.7%
Cobro	₡5,970,989,922	₡7,589,013,849	₡1,618,023,927	27.1%
Contencioso	₡5,863,164,798	₡6,784,653,897	₡921,489,099	15.7%
Familia	₡4,245,621,436	₡4,718,833,108	₡473,211,672	11.1%
Agraria	₡2,436,568,748	₡2,985,842,439	₡549,273,690	22.5%
Trabajo	₡10,699,481,018	₡11,019,923,226	₡320,442,208	3.0%
Penal	₡28,975,029,107	₡32,696,147,929	₡3,721,118,822	12.8%
Contravencional	₡4,784,448,213	₡5,215,329,137	₡430,880,924	9.0%
Tránsito	₡973,267,026	₡1,174,699,593	₡201,432,567	20.7%
Pensiones Alimenticias	₡5,850,822,915	₡7,118,250,293	₡1,267,427,377	21.7%
Penal Juvenil	₡1,878,540,315	₡2,376,673,141	₡498,132,826	26.5%
Violencia Doméstica	₡5,864,459,077	₡6,467,300,998	₡602,841,921	10.3%

<b>Materia</b>	<b>Costo Recurso Humano 2012</b>	<b>Costo Recurso Humano 2013</b>	<b>Variación Absoluta</b>	<b>Porcentaje de Variación</b>
Notarial	¢505,376,256	¢566,805,391	¢61,429,135	12.2%
Constitucional	¢5,092,067,124	¢5,557,410,783	¢465,343,660	9.1%
<b>COSTO TOTAL</b>	<b>¢92,934,296,513</b>	<b>¢103,215,653,240</b>	<b>¢10,281,356,727</b>	<b>11.1%</b>

Elaboración propia de acuerdo con la información suministrada por los Departamentos de Gestión Humana y de Financiero Contable.

Comparativamente hablando se tiene que las materias con mayor crecimiento relativo son la de Cobro con un 27.1% (¢1.618.023.927), la Penal Juvenil con 26.5% (¢498.132.826) y la Agraria con un 22.5% (¢549.273.690).

#### **1.4.2 Comportamiento del Gasto Variable**

En el cuadro No. 10 de este informe se puede observar los datos del gasto variable para el 2013, donde se indica que la materia Penal es la más representativa, al acumular un gasto total en términos absolutos de ¢1.257.496.158 (26.55%), siguiendo el orden descendente la materia de Trabajo con ¢492.673.082 (10.40%) y en tercer lugar la Civil que ejecutó ¢454.342.761 (9.59%). Si se analizan los datos en forma descendente, se observa que la materia de Tránsito y la Notarial son las que absorben la menor cantidad de recursos en gasto variable con ¢67.631.630 (1.43%) y ¢24.528.514 (0.52%), respectivamente.



**Cuadro No. 12**  
**Estimación del Costo Total del Gasto Variable**  
**Según Materia, comparativo 2012-2013**

<b>Materia</b>	<b>Costo Gastos Variables 2012</b>	<b>Costo Gastos Variables 2013</b>	<b>Variación Absoluta</b>	<b>Porcentaje de Variación</b>
Civil	¢490,873,878	¢454,342,761	¢-36,531,117	-7.4%
Cobro	¢349,379,664	¢438,234,724	¢88,855,061	25.4%
Contencioso	¢206,629,627	¢250,879,289	¢44,249,662	21.4%
Familia	¢201,962,330	¢237,586,878	¢35,624,548	17.6%
Agraria	¢98,854,002	¢126,040,737	¢27,186,735	27.5%
Trabajo	¢432,681,672	¢492,673,082	¢59,991,410	13.9%
Penal	¢1,038,289,107	¢1,257,496,158	¢219,207,050	21.1%
Contravencional	¢292,050,200	¢320,888,960	¢28,838,760	9.9%
Tránsito	¢53,529,279	¢67,631,630	¢14,102,352	26.3%
Pensiones Alimenticias	¢360,176,810	¢437,728,128	¢77,551,318	21.5%
Penal Juvenil	¢102,468,249	¢108,859,900	¢6,391,650	6.2%
Violencia Doméstica	¢272,324,920	¢325,142,202	¢52,817,283	19.4%
Notarial	¢21,311,404	¢24,528,514	¢3,217,110	15.1%
Constitucional	¢171,008,628	¢194,658,556	¢23,649,927	13.8%
<b>COSTO TOTAL</b>	<b>¢4,091,539,770</b>	<b>¢4,736,691,519</b>	<b>¢645,151,749</b>	<b>15.8%</b>

Elaboración propia de acuerdo con la información suministrada por los Departamentos de Gestión Humana y de Financiero Contable.

Al cotejar el 2012 versus el 2013, se tiene un comportamiento creciente en el gasto variable aumentando la ejecución en ¢645.151.749 (15.8%), al pasar de ¢4.091.539.770 a ¢4.736.691.519 en el 2013.

### 1.4.3 Comportamiento del Costo Total

En términos generales el año 2013 mantiene una conducta creciente, tanto en el recurso humano como el gasto variable, siendo las materias Penal, Trabajo y Civil las más representativas, al acumular un 50.8% del total de los recursos ejecutados del programa jurisdiccional, suma que corresponde a un monto total de ¢54.865.352.612.

El restante 49.2%, está distribuido entre las otras once materias que conforman el programa Jurisdiccional, porcentaje que corresponde a ¢53.086.992.147, no sobrepasando estas materias el 7.5% de representatividad. La materia menos representativa es la Notarial con un 0.5%, que equivale a ¢591.333.905.

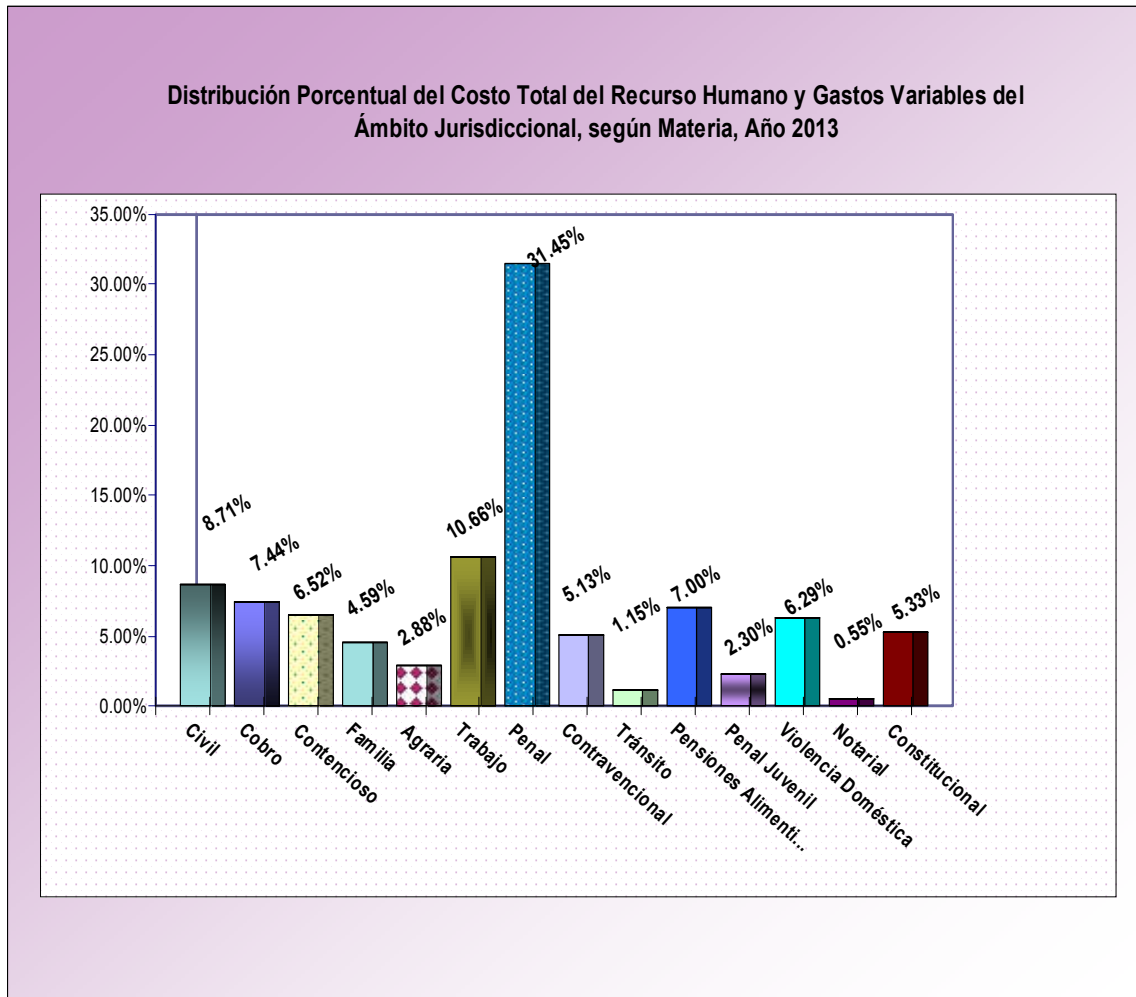
**Cuadro No. 13**  
**Estimación del Costo Total del Recurso Humano y Gasto Variable**  
**según Materia, comparativo 2012-2013**

<b>Materia</b>	<b>Costo Total 2012</b>	<b>Costo Total 2013</b>	<b>Variación Absoluta</b>	<b>Porcentaje de Variación</b>
Civil	10,285,334,436	9,399,112,218	-886,222,218	-8.6%
Cobro	6,320,369,586	8,027,248,573	1,706,878,988	27.0%
Contencioso	6,069,794,425	7,035,533,186	965,738,760	15.9%
Familia	4,447,583,765	4,956,419,986	508,836,220	11.4%
Agraria	2,535,422,751	3,111,883,176	576,460,425	22.7%
Trabajo	11,132,162,690	11,512,596,308	380,433,618	3.4%
Penal	30,013,318,214	33,953,644,086	3,940,325,872	13.1%
Contravencional	5,076,498,412	5,536,218,097	459,719,684	9.1%
Tránsito	1,026,796,304	1,242,331,223	215,534,919	20.0%
Pensiones Alimenticias	6,210,999,725	7,555,978,421	1,344,978,696	21.7%
Penal Juvenil	1,981,008,565	2,485,533,041	504,524,476	25.5%
Violencia Doméstica	6,136,783,996	6,792,443,201	655,659,204	10.7%
Notarial	526,687,660	591,333,905	64,646,245	12.3%
Constitucional	5,263,075,752	5,752,069,339	488,993,587	9.3%
<b>COSTO TOTAL</b>	<b>¢97,025,836,283</b>	<b>¢107,952,344,759</b>	<b>10,926,508,476</b>	<b>11.3%</b>

Elaboración propia de acuerdo con la información suministrada por los Departamentos de Gestión Humana y de Financiero Contable.

La tabla anterior permite concluir que la materia de Cobro es la que mostró el mayor incremento para el 2013 con relación al 2012 al crecer en un 27.0% (¢1.706.878.988), seguido de la materia Penal Juvenil con 25.5% (¢504.524.476), y el tercer lugar en importancia lo ocupa la materia Agraria con un incremento relativo del 22.7% (¢576.460.425).

Gráfico No. 2



Elaboración propia.

### 1.5 ANÁLISIS DE LAS SUBPARTIDAS DE ALQUILERES, PRODUCTOS DE PAPEL, CARTÓN E IMPRESOS Y EQUIPO DE TRANSPORTE

En este punto del informe se analizan las subpartidas 10101 "Alquiler de Edificios, Locales y Terrenos", 29903 "Productos de Papel, Cartón e Impresos" y la 50102 "Equipo de Transporte"; para realizar este análisis se tomará como base la ejecución presupuestaria de los últimos cinco años.

### 1.5.1. Subpartida 10101 Alquiler de Edificios, Locales y Terrenos:

El cuadro número 14 resume el comportamiento en la ejecución presupuestaria en la subpartida 10101 “Alquiler de Edificios, Locales y Terrenos” distribuido por programa.

**Cuadro No. 14**  
**Subpartida 10101 Alquiler de Edificio y Locales, Presupuesto**  
**ejecutado durante los años 2009-2013, Distribuido por Programa**

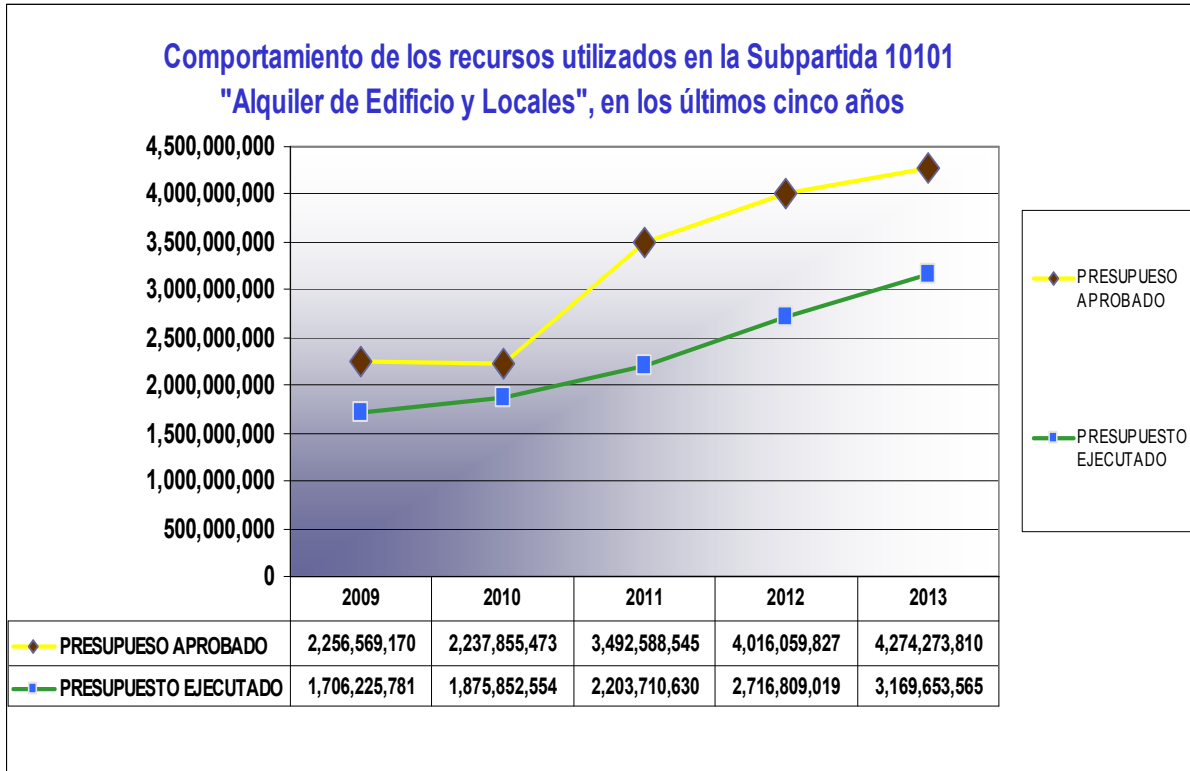
Programa	2009	2010	2011	2012	2013	Variación Absoluta	% de Variación 2009-2013
926 Dirección, Administ. y Otros Org. de Apoyo Jurisd.	€101,831,361	€158,911,053	€150,423,021	€167,883,873	€176,756,160	€74,924,799	73.6%
927 Servicio Jurisdiccional	€868,059,571	€910,634,893	€1,015,977,305	€1,063,934,281	€1,217,746,936	€349,687,365	40.3%
928 Servicio Organismo de Investigación Judicial	€139,426,355	€118,783,854	€320,624,827	€575,728,602	€791,545,027	€652,118,672	467.7%
929 Ministerio Público	€265,807,581	€342,481,050	€339,033,181	€359,461,135	€482,268,718	€216,461,137	81.4%
930 Defensa Pública	€224,611,547	€239,143,011	€275,030,178	€275,669,402	€328,083,756	€103,472,209	46.1%
932 Servicio Justicia de Tránsito	€106,489,366	€105,898,693	€102,622,119	€119,592,554	€127,721,681	€21,232,315	19.9%
950 Oficina de Atención y Protección a Víctimas y Testigos	€0	€0	€0	€154,539,170	€45,531,287	€45,531,287	100.0%
<b>PRESUPUESTO EJECUTADO</b>	<b>€1,706,225,781</b>	<b>€1,875,852,554</b>	<b>€2,203,710,630</b>	<b>€2,716,809,019</b>	<b>€3,169,653,565</b>	<b>€1,463,427,784</b>	<b>85.8%</b>

Elaboración propia de acuerdo con la información suministrada por los Departamentos de Gestión Humana y de Financiero Contable.

Durante el último quinquenio se observa un comportamiento creciente en los alquileres de edificios y locales alcanzando un 85.8% (€1.463.427.784), siendo el Programa 928 “Organismo de Investigación Judicial” el que muestra el mayor aumento del periodo con un 467.7%, cifra que representa en términos absolutos €652.118.672.

En lo que respecta al año bajo estudio se tiene que para el 2013 se ejecutó por concepto de alquileres la suma de €3.169.653.565, obteniendo para este año el primer lugar en importancia el Programa 927 “Servicio Jurisdiccional” al ejecutar €1.217.746.936, seguido por el Programa 928 “Organismo de Investigación Judicial” con una ejecución de €791.545.027 y ocupando el tercer de la tabla el Ministerio Público con un total de €482.268.718.

**Gráfico No.3**



Elaboración propia.

### 1.5.2 Subpartida 29903 "Productos de Papel, Cartón e Impresos":

Como se ha mencionado en ediciones anteriores, la Corte Plena en sesión N° 31-10, artículo XX del primero de noviembre del 2010, aprobó la propuesta de las "Políticas del Programa Hacia Cero Papeles del Poder Judicial". Por lo anterior la institución ha promovido esta política y ha tomado medidas para disminuir paulatinamente el uso y consumo de papel, impulsando para ello el uso de los medios tecnológicos, mecanismos de comunicación, transmisión y acceso de información por medios electrónicos, tomando en consideración siempre las necesidades y requerimientos de la población usuaria, en particular de aquella en condición de vulnerabilidad.

A continuación se muestra el comportamiento en la ejecución de esta subpartida durante el último quinquenio:

**Cuadro No. 15**  
**Subpartida 29903 "Productos de Papel, Cartón e Impresos", Presupuesto ejecutado**  
**durante los años 2009-2013, distribuido por Programa**

Programa	2009	2010	2011	2012	2013	Variación Absoluta	% de Variación 2009-2013
926 Dirección, Administ. y Otros Org. de Apoyo Jurisd.	¢264,851,648	¢323,304,878	¢121,210,717	¢132,711,761	¢126,935,452	137,916,196	¢-52.1%
927 Servicio Jurisdiccional	¢195,545,180	¢208,364,219	¢136,038,502	¢156,331,589	¢195,069,257	¢-475,923	-0.2%
928 Servicio Organismo de Investigación Judicial	¢385,626,234	¢42,696,92	¢95,004,04	¢73,058,340	¢127,875,418	257,750,816	¢-66.8%
929 Ministerio Público	¢76,305,415	¢73,517,68	¢88,217,317	¢79,638,269	¢55,177,896	21,127,519	-27.7%
930 Defensa Pública	¢11,337,808	¢10,954,054	¢11,945,583	¢18,058,981	¢12,729,542	¢1,391,734	12.3%
932 Servicio Justicia de Tránsito	¢9,599,067	¢14,663,811	¢15,667,090	¢15,835,759	¢15,928,231	¢6,329.164	65.9%
950 Oficina de Atención y Protección a Víctimas y Testigos	¢0	¢0	¢0	¢4,154,813	¢4,524,855	¢4,524.855	100.0%
<b>Ejecutado</b>	<b>¢943,265,352</b>	<b>¢673,500,822</b>	<b>¢468,084,013</b>	<b>¢479,789,513</b>	<b>¢538,240,651</b>	<b>¢-405,024,701</b>	<b>-42.9%</b>

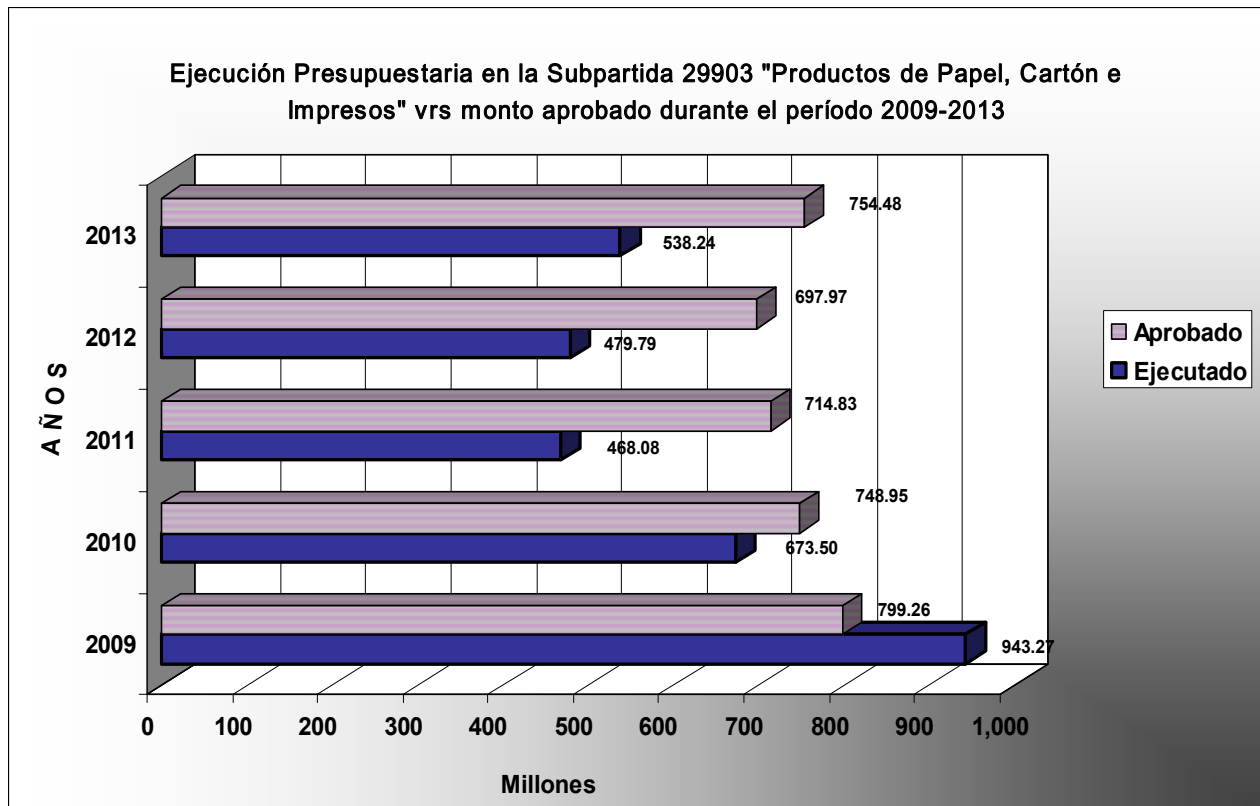
Elaboración propia de acuerdo con la información suministrada por los Departamentos de Gestión Humana y de Financiero Contable.

En el cuadro anterior se exponen los datos del último quinquenio de la subpartida 29903 "Productos de Papel, Cartón e Impresos", mostrando un decrecimiento progresivo en los montos ejecutados, obedeciendo principalmente a los esfuerzos institucionales para reducir el consumo de papel a través de la sensibilización de las servidoras y los servidores judiciales.

Es pertinente indicar que el ligero aumento mostrado en la ejecución para el 2013 se debe a los gastos reales de las oficinas y despachos de ese año. Según ha manifestado el Lic. Wilbert Kidd Alvarado, Jefe del Departamento de Proveeduría, lo que ha sucedido es que los recursos formulados en las líneas o rubros que componen esta subpartida, han resultado insuficientes con respecto al gasto real, lo que provoca que los centros de responsabilidad, en apego a las directrices o políticas institucionales, no formulen lo que realmente necesitan y durante la ejecución del presupuesto hacen pedidos de papel que la Proveeduría debe satisfacer. Además, esto se ve reflejado en las diferentes modificaciones presupuestarias que se realizan durante el año para poder cubrir esta necesidad.

A pesar del leve aumento experimentado para 2013, si se compara el monto ejecutado en ese año con el del 2009, se presenta una disminución de un 42.9%, lo que equivale en términos absolutos a €405.024.701.

Gráfico No.4



Elaboración propia.

### 1.5.3 Subpartida 50102 Equipo de Transporte:

Seguidamente se muestra la inversión realizada en equipo de transporte durante el periodo 2009-2013, distribuido por programa:

**Cuadro No. 16**  
**Análisis Subpartida 50102 Equipo de Transporte, Presupuesto ejecutado durante los años 2009 al 2013, distribuido por programa**

Programa	2009	2010	2011	2012	2013	Variación Absoluta	% de Variación 2009-2013
926 Dirección, Administ. y Otros Org. de Apoyo Jurisd.	€137,704,025	€32,914,218	€12,258,060	€112,457,453	€148,665,301	€10,961,276	8.0%
927 Servicio Jurisdiccional	€56,407,465	€10,362,564	€2,929,400	€968,000	€105,594,081	€49,186,616	87.2%
928 Servicio Organismo de Investigación Judicial	€947,132,064	€187,727,616	€267,313,097	€646,666,530	€727,014,186	€-220,117,878	-23.2%
929 Ministerio Público	€50,298,200	€293,737	€171,000	€17,754,949	€69,963,080	€19,664,880	39.1%
930 Defensa Pública	€0	€0	€0	€0	€150,883,324	€150,883,324	100.0%
932 Servicio Justicia de Tránsito	€0	€0	€0	€0	€4,336,513	€4,336,513	100.0%
950 Oficina de Atención y Protección a Víctimas y Testigos	€0	€0	€0	€0	€367,193,429	€367,193,429	100.0%
<b>Ejecutado</b>	<b>€1,191,541,753</b>	<b>€231,298,135</b>	<b>€282,671,557</b>	<b>€777,846,932</b>	<b>€1,573,649,914</b>	<b>€382,108,160</b>	<b>32.1%</b>

Elaboración propia de acuerdo con la información suministrada por los Departamentos de Gestión Humana y de Financiero Contable.

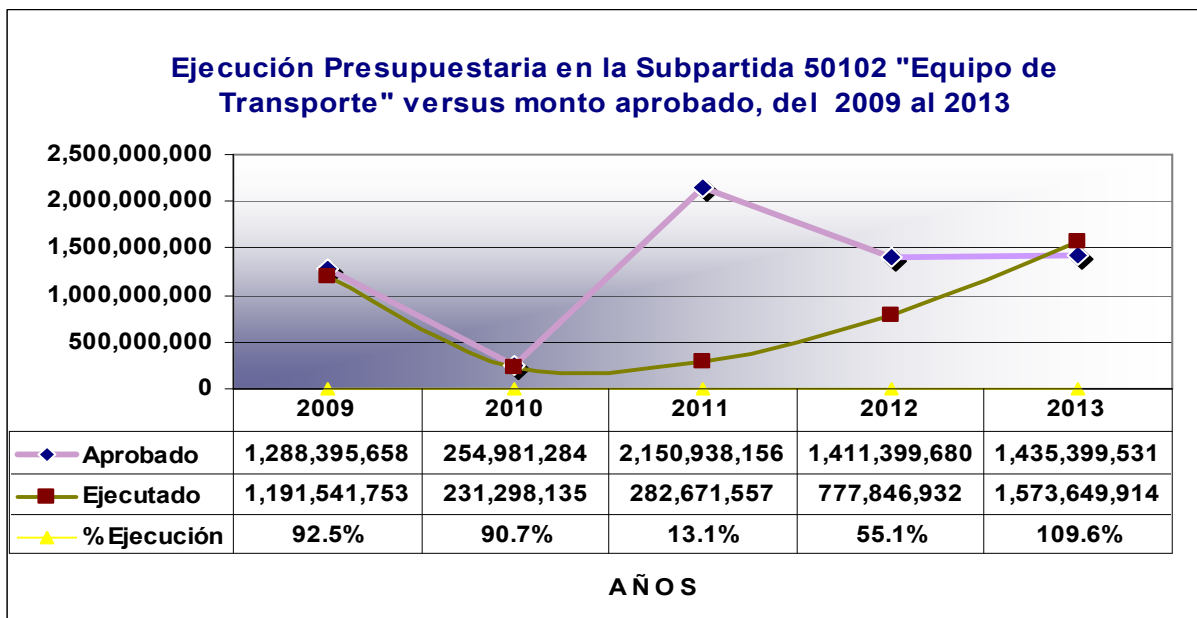
En el recuadro anterior se observa el comportamiento de la subpartida 50102 “Equipo de Transporte” para los últimos cinco años; es importante indicar que debido a los trámites complejos que conlleva la ejecución de estos recursos en algunas oportunidades no es posible reflejar la ejecución de los recursos en el año que corresponde.

Para el 2013 la ejecución en esta subpartida muestra un aumento significativo de €795.802.982 con respecto al 2012, al pasar de ejecutar €777.846.932 a €1.573.649.914, crecimiento que en términos relativos asciende a un 102.3%, este aumento obedece principalmente a la finalización de compromisos anteriores y que habían quedado en estado de “Comprometidos”.

A continuación se muestra un gráfico que permite establecer una relación del presupuesto aprobado y ejecutado para el período 2009-2013, en cuanto a la inversión realizada por parte del Poder Judicial en equipo de transporte:



Gráfico No.5



Elaboración propia.

Al observar la gráfica anterior, se puede determinar que la Institución ha conseguido una ejecución presupuestaria de más de un 90% en esta subpartida, en los primeros dos años del quinquenio bajo estudio, ritmo que se interrumpe en el 2011 al caer a un 13.1%, retomando su tendencia para el 2012 al ejecutar un 55.1% y un 109.6% en el 2013.

## 1.6 ANÁLISIS SEGÚN GÉNERO

Desde el 2007 se ha venido incorporando en este análisis el apartado sobre el tema de género; el objetivo es reunir las oficinas, programas y personal que brindan atención a las personas, para poder reflejar la inversión que realiza la Institución en la atención de poblaciones en condición de vulnerabilidad y que por diferentes situaciones acuden a llamados judiciales. Las estimaciones se realizan a partir de la identificación de diferentes variables presupuestarias en coordinación con la Secretaría Técnica de Género.

Como se observa en el gráfico N° 6 de este informe, del presupuesto total ejecutado durante el 2013 por el Poder Judicial el 12.9% corresponde a recursos que se destinaron a la atención y mejora de los servicios en este importante tema. Se evidencia un crecimiento modesto en los fondos asignados respecto al 2012;

destaca la designación de dos plazas de profesionales en derecho que empiezan a funcionar en abril del 2013 para dar representación legal, acompañamiento y asesoría a las personas denunciadas de hostigamiento sexual que laboran en el Poder Judicial.

Es oportuno indicar que para este año se incluye dentro del análisis la Unidad de Acceso a la Justicia y la Comisión del mismo nombre; la primera en razón del acuerdo de Corte Plena en la sesión 19-12, artículo XXVIII, donde se dispuso crear la Unidad de Acceso a la Justicia como parte de la estructura de la Secretaría de Género, la cual deberá apoyar los distintos proyectos en materia de accesibilidad, y sin perjuicio del respaldo que hasta la fecha ha venido dando la Secretaría de Género. Por otra parte, la Comisión de Acceso a la Justicia es la encargada de identificar los obstáculos que distintas poblaciones tienen para acceder a la justicia a través de todas las subcomisiones, a saber: personas adultas mayores, con discapacidad, indígenas, sexualmente diversas, niñez y adolescencia, víctimas de delitos sexuales, violencia doméstica y afro descendientes, dentro de esos grupos, se brinda una especial atención a las mujeres.

## Cuadro No. 17

Estimación de la Inversión Realizada a Nivel Institucional en Materia Género Sensitiva  
Año 2013

Variable	Recurso Humano	Gasto Variable	Total
<b>Prog. 927 Servicio Jurisdiccional</b>			
Violencia Doméstica	¢6,550,388,637	¢325,142,202	¢6,875,530,839
Pensiones Alimenticias	¢7,209,700,948	¢437,728,128	¢7,647,429,076
Familia <sup>1</sup>	¢4,585,659,331	¢227,651,500	¢4,813,310,831
Penal Juvenil	¢2,407,207,094	¢108,859,900	2,516,066,993
Juzgado de Familia, de Niñez y Adolescencia	¢193,798,215	¢9,935,378	¢203,733,593
<b>Prog. 926 Dirección, Administ. y Otros Órganos de Apoyo Jurisdicc</b>			
Secretaría Técnica de Género	¢182,513,030	¢48,984,908	¢231,497,938
Unidad de Acceso a la Justicia	¢25,271,760	¢6,997,844.06	¢32,269,604
Comisión de Acceso a la Justicia <sup>2</sup>	-	¢3,841,086.00	¢3,841,086
Comisión de Género <sup>2</sup>	-	¢3,200,755	¢3,200,755
Comisión Permanente para el seguimiento de la atención y prevención de la Violencia Intrafamiliar <sup>2</sup>	-	¢3,139,061	¢3,139,061
Comisión Jurisdicción de Familia <sup>2</sup>	-	¢3,092,550	¢3,092,550

**Prog. 928 Organismo de Investigación Judicial**

Sección de Delitos contra la Integ. Física, Trata y Traf. de Personas <sup>3</sup>	¢271,474,000	¢45,573,450	¢317,047,450
Sección de Penal Juvenil	¢452,258,049	¢97,657,393	¢549,915,443

**Prog. 929 Ministerio Público**

Fiscalía Adjunta Penal Juvenil	¢154,903,903	¢26,717,241	¢181,621,144
Fiscalía Adjunta Contra la Violencia de Género	¢98,301,346	¢15,266,995	¢113,568,340
Plazas dedicadas a la atención de asuntos de Violencia Doméstica, Delitos Sexuales, y Atención a la Víctima, ubicadas en las Fiscalías de cabecera de provincia. <sup>4</sup>	¢402,752,000	¢26,717,241	¢429,469,241

**Prog. 930 Defensa Pública**

Unidad de Defensa Penal Juvenil	¢502,346,969	¢17,931,281	¢520,278,250
Unidad de Def. de Fam. Pens. Alimen. Y Reg. Disc.	¢328,041,394	¢11,410,815	¢339,452,210
Plazas dedicadas a la atención de asuntos de Hostigamiento Sexual <sup>5</sup>	¢79,784,000	¢3,538,490	¢83,322,490

**Prog. 950 Oficina de Atención y Protección a Víctimas y Testigos**

Oficina de Atención a la Víctima de Delitos <sup>6</sup>	¢3,829,105,959	¢621,926,913	¢4,451,032,872
Unidad de Protección de Víctimas y Testigos	¢1,348,403,226	¢582,137,644	¢1,930,540,870

**OTROS**

Trabajo Social y Psicología <sup>7</sup>	¢5,051,129,157	¢1,217,624,866	¢6,268,754,023
Proyecto Plataforma Integrada de Servicios de Atención a Víctimas	¢552,202,667	¢56,311,673	¢608,514,339
Plaza de Ginecología <sup>8</sup>	¢37,840,000	¢6,997,844	¢44,837,844
Plazas de Custodio de Detenidos <sup>9</sup>	¢480,130,000	¢113,933,625	¢594,063,625
Plazas Proyecto Ley de Penalización de la Violencia contra las Mujeres <sup>10</sup>	¢1,504,141,000	¢196,826,778	¢1,700,967,778
Análisis de jurisprudencia de Género, Accesibilidad y Derechos Humanos <sup>11</sup>	¢34,809,000	¢6,997,844	¢41,806,844
<b>TOTAL</b>	<b>¢36,282,161,684</b>	<b>¢4,226,143,406</b>	<b>¢40,508,305,090</b>

(1) No incluye el costo del Juzgado de Familia, Niñez y Adolescencia, debido a que este se presenta por separado.

(2) Para estas oficinas el monto indicado corresponde sólo al presupuesto asignado para gasto variable, debido a que no poseen estructura propia de recurso humano.

(3) Se refiere a la estimación del costo de las plazas que atienden los delitos sexuales, las cuales de acuerdo a información suministrada por esta Sección, para el año 2013 son un total de 14 puestos desglosados de la siguiente forma: 1 Jefe de Investigación 3, 1 Oficial de Investigación, 1 Investigador 2 y 11 Investigador 1.

(4) Estas plazas fueron creadas a partir del año 2004, y se descomponen en 7 Fiscal Auxiliar, y 7 Técnico Judicial 2, ubicados en las Fiscalías de cabecera de provincia: Alajuela, Cartago, Heredia, Guanacaste, Puntarenas, y Limón, así como en la Zona Sur (Pérez Zeledón).

(5) Corresponde a un permiso con goce de salario de 2 plazas de Defensor/a Público/a que atiende asuntos de hostigamiento sexual.

(6) Se excluye el costo de una plaza de Psicólogo (Profesional 2) y una Plaza de Trabajador Social (Profesional 2), debido a que se incluyen en el Proyecto Plataforma Integrada de Servicios de Atención a Víctimas.

(7) Se refiere al costo total de las oficinas de Trabajo Social y Psicología a nivel nacional.

(8) Corresponde a la estimación del costo anual de la plaza que ocupa la Dra. Carmen Serrano Fonseca, Ginecóloga que brinda sus servicios en el Primero y Segundo Circuito Judicial de San José.

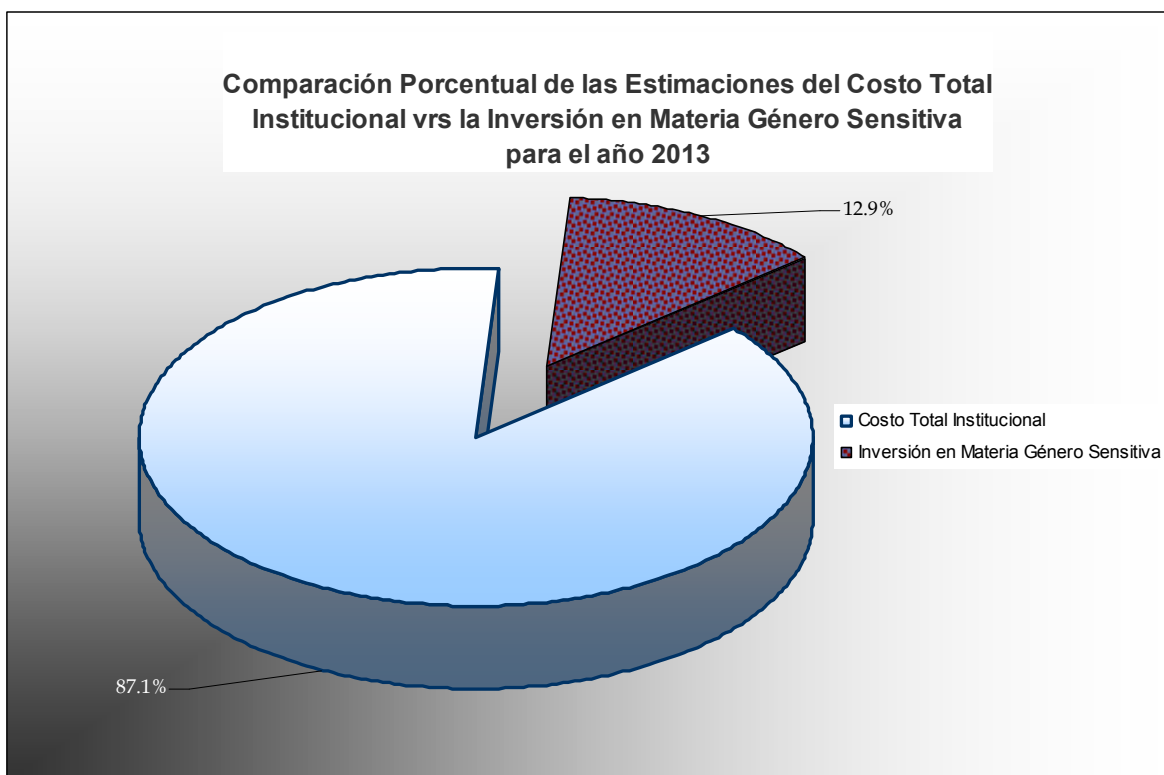
(9) Para el año 2013, 35 mujeres ocupan el puesto de Custodio de Detenidos a nivel nacional, desglosadas de la siguiente forma: Unidad de Cárceles del I Circ. Jud. De San José (10), Unidad de Cárceles del II Circ. Jud. De San José (7), Delegación Regional de Ciudad Neilly (2), Delegación Regional de Alajuela (1), Subdelegación Regional de San Ramón (1), Delegación Regional de Cartago (1), Delegación Regional de Heredia (2), Delegación Regional de Liberia (2), Delegación Regional de Limón (4), Delegación de Pérez Zeledón (1), Delegación de Pococí (2), Delegación de Puntarenas (1), Subdelegación de Turrialba (1).

(10) En total son 57 plazas de distintas categorías desglosadas de la siguiente forma: 17 del Prog. 926 "Dirección, Administración y Otros Órganos de Apoyo Jurisdiccional", 26 del Prog. 927 "Servicio Jurisdiccional", 14 del Prog. 928 "Organismo de Investigación Judicial". Corresponden al costo de las plazas aprobadas para el 2013.

(11) Corresponde a una plaza de Profesional en Derecho 1 del Digesto de Jurisprudencia, dedicada a esta labor.

La gráfica siguiente muestra la conducta porcentual de la materia Género Sensitiva con respecto al presupuesto total aprobado para el Poder Judicial en el 2013:

Gráfico N° 6



Elaboración propia.

A continuación se señalan algunos aspectos importantes aportados por la Secretaría Técnica de Género, relativos a la implementación de la Política institucional en esta materia, después de doce años de la creación de la Comisión de Género y diez de la Secretaría Técnica de Género, y de la participación que

tienen algunas de las oficinas consideradas en la estimación del gasto y la inversión en áreas consideradas prioritarias para la atención de situaciones que afectan en su mayoría a mujeres adultas, jóvenes o niñas.

Por ser una política institucional, muchas de las acciones y programas permanecen en el tiempo, manteniéndose como prioridad la necesidad de hacer efectivo, el derecho de las mujeres al acceso a la justicia, sobretodo en violencia de pareja e intrafamiliar, el abordaje de víctimas de violencia doméstica y delitos sexuales en sede penal, y procesos de Pensiones Alimentarias. En materia de pensiones continúan procesos de reforma, a los procedimientos de trabajo desarrollados en distintos juzgados que conocen esta materia, de tal forma que se mejore sustantivamente la atención directa y se disminuyan los tiempos de respuesta. Se mantiene para éste año, el trabajo que desde el 2010 se ha venido realizando en conjunto con la Caja Costarricense del Seguro Social en la definición, aplicación y seguimiento del Protocolo de Atención Integral a Víctimas de Violación en las primeras 72 horas, que implica también la redistribución de recursos institucionales asignados a las instancias involucradas a saber: Medicina Legal, Organismo de Investigación Judicial, Ministerio Público, Oficina de Atención y Protección a las Víctimas y Departamento de Trabajo Social y Psicología.

En el tema de violencia intrafamiliar y de pareja permanecen los esfuerzos al hacer cada vez más efectiva la aplicación de la Ley contra la Violencia Doméstica y la aplicación de la Ley de Penalización de la Violencia contra las Mujeres. Desde noviembre de 1995 se destaca en este campo la existencia de la Comisión Permanente para el Seguimiento de la Atención y la Prevención de la Violencia Intrafamiliar, presidida desde su constitución y hasta la actualidad por la Jueza Penal y Magistrada suplente de la Corte Suprema de Justicia María Elena Gómez Cortés. Esta Comisión está integrada por funcionarios y funcionarias de distintas instancias judiciales, representantes del Instituto Nacional de las Mujeres y el Ministerio de Seguridad Pública. Un grupo de trabajo derivado de esta Comisión asume la tarea de monitorear el cumplimiento de las responsabilidades que tiene el Poder Judicial en la aplicación de la Ley de Penalización de la Violencia contra las Mujeres.

De seguido se muestran otras áreas que han emprendido acciones para reducir la brecha de género en el acceso de la Justicia, principalmente a las mujeres:

- **Departamento de Trabajo Social y Psicología:**

El Departamento de Trabajo Social y Psicología fue creado desde hace más de 50 años, las tres primeras décadas fueron para la atención de la materia tutelar de menores; en las últimas dos, su ámbito de actuación se ha ampliado y cuenta a la fecha con 20 oficinas en todo el país y alrededor 118 profesionales en esas disciplinas.

El Departamento de Trabajo Social y Psicología desarrolla una serie de programas vinculados con la valoración pericial y atención directa de situaciones relacionadas con la materia penal juvenil, víctimas de violación, abuso sexual y violencia doméstica en sede penal, programa de violencia doméstica a partir de la conformación de equipos psicosociales, equipos en juzgados de familia y en materia de ejecución de la pena. Además, participa activamente en aquellos proyectos a los que es convocado por la Secretaría Técnica de Género.

- **Oficina de Atención y Protección a Víctimas del Delito:**

A partir del 8 de mayo del 2000, inició labores la Oficina de Atención y Protección a la Víctima, con su creación se pretende hacer efectivo el derecho de las víctimas a ser asistidas, desde el primer momento, en que por las situaciones que han enfrentado deben hacer uso de los sistemas judiciales. Debe señalarse que la ausencia de recursos, de apoyos legales, sociales y psicológicos en la estructura institucional costarricense ha hecho que en esta oficina, la mayor cantidad de personas usuarias sean mujeres víctimas de violencia doméstica, amparadas a la Ley de penalización de la violencia contra las mujeres; igualmente se ha involucrado de manera activa en la atención a víctimas de violencia sexual adultas.

Posteriormente en el 2011, se crea e inicia funciones la Plataforma Integrada de Servicios de Atención a Víctimas (PISAV), proyecto presentado por la Magistrada Zarela Villanueva en la Cumbre de Presidentes y Presidentas de Corte y aprobada en diciembre del 2010. Esta plataforma ubicada en Pavas, ofrece en un solo lugar, los servicios de diferentes oficinas vinculadas con la atención a víctimas de violencia doméstica, delitos sexuales y solicitantes de pensiones alimentarias, donde intervienen oficinas tales como: Fiscalía, Defensa Pública, Medicina Legal, Defensoría social del colegio de abogadas y abogados, Atención a las víctimas y Trabajo Social y Psicología, entre otros.

- **Juzgados Especializados en Violencia Doméstica:**

El primer Juzgado especializado en la materia se crea en el Segundo Circuito Judicial de San José por decreto de la Asamblea Legislativa # 8128 de agosto del 2001; posteriormente se conforman doce Juzgados más, con ésta misma condición. Adicionalmente, 72 Juzgados contravencionales, civiles o de familia a nivel nacional tienen competencia en la materia de Violencia Doméstica; de ellos 17 cuentan con un equipo psicosocial.

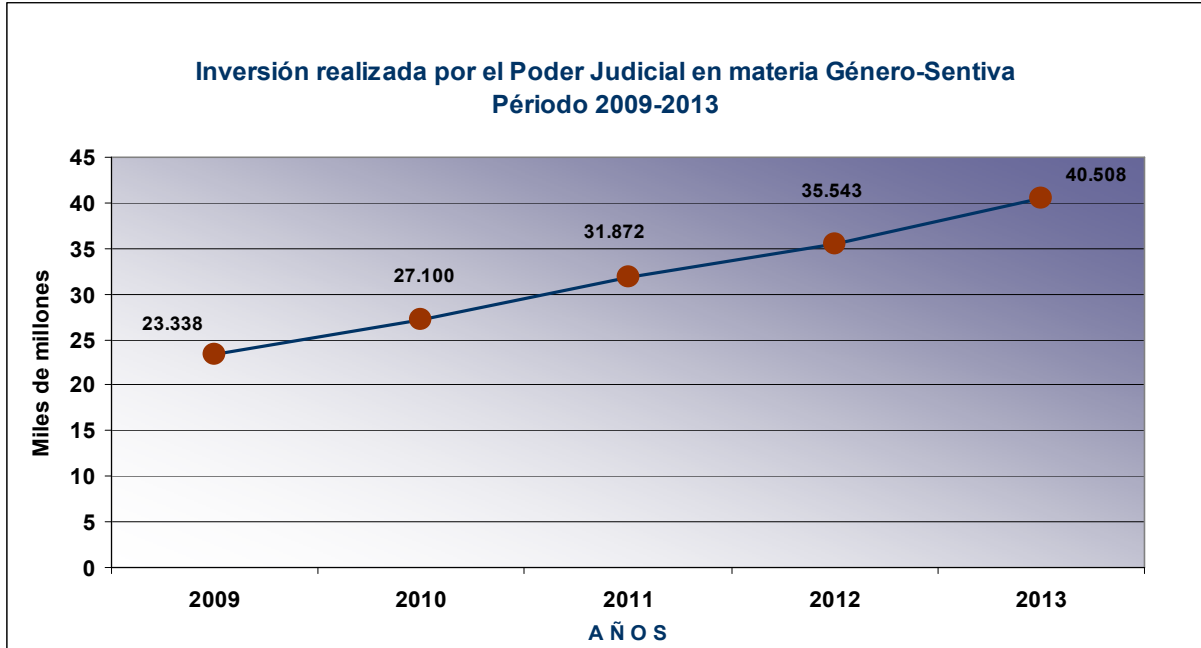
- **Fiscalías especializadas para atender la violencia doméstica:**

En lo que atañe a los asuntos de violencia doméstica, estos son atendidos por la competencia penal cuando se cometen delitos tipificados en la Ley de Penalización de la Violencia contra las mujeres como tales, a saber: lesiones, homicidio o desobediencia a las medidas de protección dictadas en los Juzgados especializados. Al aprobarse esta ley, se crearon una serie de plazas destinadas de manera exclusiva a la atención de las mujeres víctimas de violencia de pareja. Como se ha mencionado en divulgaciones anteriores, desde el 2000 se cuenta con una Fiscalía Adjunta de Violencia Doméstica y Delitos Sexuales que es el órgano encargado de definir las directrices de actuación y supervisar el trabajo que se realiza en ésta área.

En la actualidad la institución cuenta con 15 Cámaras de Gesell, instaladas en diferentes edificios judiciales a nivel nacional; hasta el 2010 fueron financiadas con fondos del proyecto Corte- BID, posterior a este año han sido incluidas en el presupuesto ordinario de la institución, al momento de realizar la construcción de un nuevo edificio o realizar alguna ampliación.

Gasto e inversión realizada por la institución en materia género sensitiva en el último quinquenio.

Gráfico No. 7



Elaboración propia.

### **1.7 COSTO DE ÓRGANOS AUXILIARES (O.I.J., MINISTERIO PÚBLICO, DEFENSA PÚBLICA, SERVICIO DE ATENCIÓN Y PROTECCIÓN DE VÍCTIMAS Y TESTIGOS) Y LAS MATERIAS PENAL, PENAL JUVENIL Y VIOLENCIA DOMÉSTICA.**

En este apartado se incluye el costo total en que incurrió la institución tanto en recurso humano como gasto variable para el 2013, por parte de los órganos que atienden la materia Penal, a saber:



**Cuadro No. 18**  
**Estimación del Costo Total del Recurso Humano y Gasto Variable para el 2013**  
**OIJ, Ministerio Público, Defensa Pública, Servicio de Atención y Protección de Víctimas y Testigos**  
**y las Materias Penal, Penal Juvenil y Violencia Doméstica**

Programa/Materia	Costo Recurso Humano	Peso Relativo	Costo Gastos Variables	Peso Relativo	Costo Total	Peso Relativo
Penal	¢33,116,207,829	17.77%	¢1,257,496,158	7.02%	¢34,373,703,987	16.8%
Penal Juvenil	¢2,407,207,094	1.29%	¢108,859,900	0.61%	¢2,516,066,993	1.2%
Violencia Doméstica	¢6,550,388,637	3.52%	¢325,142,202	1.81%	¢6,875,530,839	3.4%
Organismo de Investigación Judicial	¢55,413,118,036	29.74%	¢9,378,364,984	52.34%	¢64,791,483,020	31.7%
Ministerio Público	¢35,406,590,877	19.00%	¢2,230,889,598	12.45%	¢37,637,480,475	18.4%
Defensa Pública	¢23,876,576,878	12.82%	¢1,067,726,295	5.96%	¢24,944,303,173	12.2%
Servicio de Atención y Protección a Víctimas y Testigos	¢5,239,851,185	2.81%	¢1,214,001,334	6.77%	¢6,453,852,519	3.2%
Sector Administrativo <sup>(1)</sup>	¢24,301,491,080	13.04%	¢2,337,372,071	13.04%	¢26,638,863,151	13.0%
<b>Total</b>	<b>¢186,311,431,615</b>	<b>100.00%</b>	<b>¢17,919,852,543</b>	<b>100.00%</b>	<b>¢204,231,284,158</b>	<b>100.00%</b>

Elaboración propia de acuerdo con la información suministrada por los Departamentos de Gestión Humana y de Financiero Contable.

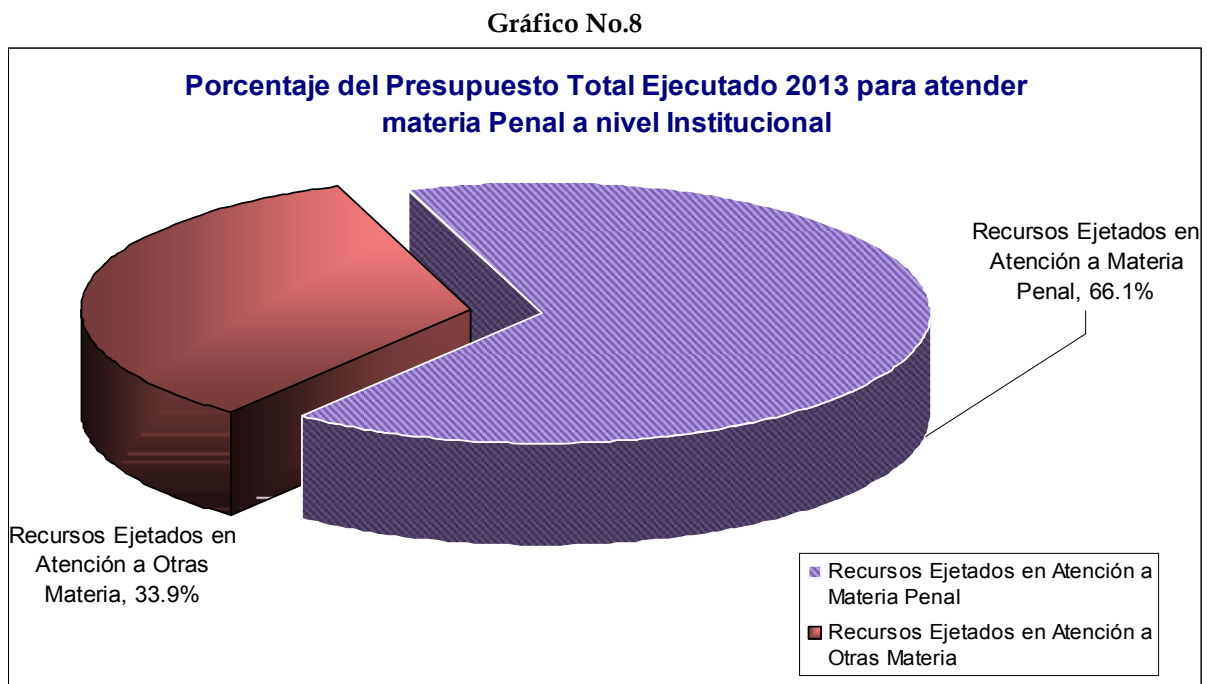
(1) En virtud del soporte que brinda el sector administrativo en el funcionamiento de todos los órganos institucionales, se incluye un costo que equivale al 15% de la sumatoria de los rubros anteriores.

Es importante indicar que, si bien en el cuadro anterior se asigna la totalidad del costo de la Defensa Pública, se debe aclarar que en este Programa durante el 2013 asignó una plaza de Defensora o Defensor Público para la atención de asuntos relacionados con materia Contravencional, 5 plazas para temas Disciplinarios, 2 plazas para atención de la materia Laboral y 70 plazas están destinadas a la atención de la materia de Pensiones Alimentarias.

Tomando en consideración que el presupuesto total ejecutado por el Poder Judicial para el 2013 fue de ¢308.969.366.413, y que los recursos asignados a los distintos involucrados en la atención de asuntos relacionados con la materia Penal, Penal Juvenil y Violencia Doméstica, absorbió la suma de ¢204.231.284.158, cifra que en términos relativos equivale al 66.1% del presupuesto total institucional ejecutado. Si se excluye de esta estimación las plazas consignadas por la Defensa Pública para

la atención de otros asuntos (¢3.508.050.000), según se explicó en el párrafo anterior, el porcentaje indicado variaría a un 65.0%.

Por último, se incluye el siguiente gráfico que permite visualizar lo indicado en el comentario anterior:



Elaboración propia.

## 2 - PRINCIPALES CONCLUSIONES

**2.1.** Para el 2013 el presupuesto total aprobado fue de ¢314.425.000.000, mismo que se distribuye en 87.7% por concepto de recurso humano (¢275.898.806.029) y un 12.3% por concepto de gasto variable (¢38.526.193.971). En relación al total liquidado en ese mismo año (¢308.969.366.414), se tiene que el porcentaje de ejecución fue de un 98.3%.

Al comparar la ejecución presupuestaria del 2012 con el 2013, según la distribución entre Recurso Humano y Gasto Variable, se observa que el primero

de los elementos pasó de un 95.4% en el 2012 a un 99.5% en el 2013; mientras que el segundo, pasó de 80.4% en el 2012 a un 89.3% en el mismo periodo.

**2.2.** Por otra parte, se aprecia un aumento del 13.3% en la ejecución presupuestaria, que en términos absolutos asciende a ₡36.374.261.570. La composición de esta variable se distribuye así: el Recurso Humano muestra un crecimiento de un 12.7% (₡30.994.109.743) y el Gasto Variable de un 18.5%, es decir un aumento de ₡5.380.151.826 en relación con el 2012.

**2.3.** Para el 2013, el Programa 927 “Servicio Jurisdiccional” es el que consume la mayor cantidad de recursos, con ₡107.952.344.759, suma que en términos relativos equivale a un 34.9 % del total del monto ejecutado, el segundo lugar lo ocupa el Programa 928 “Organismo de Investigación Judicial” con un gasto total de ₡64.791.483.020 (21.0%) y el tercer lugar lo ostenta el Programa 926 “Dirección, Administración y Otros Órganos de Apoyo” con un total de ₡61.450.134.998, con un peso relativo de 19.9%.

**2.4.** Comparativamente hablando, se tiene que el Programa 950 “Servicio de Atención y Protección a Víctimas y Testigos” es el que mostró un mayor aumento relativo con respecto al 2012 al obtener un 32.2%, y que términos absolutos representa ₡1.572.264.710; el segundo lugar en importancia lo ocupa el Programa 926 “Dirección, Administración y Otros Órganos de Apoyo”, que aumentó en un 17.1% (₡8.967.708.328) y en tercer lugar el Programa 930 “Defensa Pública” al reflejar un crecimiento de 14.1%, monto que en términos absolutos asciende a ₡3.083.343.999.

**2.5.** Al analizar la clasificación por ámbito, para el 2013, se obtiene que el denominado “Auxiliar de Justicia” ejecutó la mayoría de recursos, a saber, ₡135.371.507.052, cantidad que representa un 43.8% del total, siguiendo el orden de importancia el ámbito “Jurisdiccional” tuvo una ejecución de ₡105.985.623.450 (34.3%). Al sumar las cifras anteriormente indicadas se observa que estos dos ámbitos gastan el 78.1% del total. El restante 21.9% se distribuye entre los sobrantes cuatro ámbitos que conforman el Poder Judicial.

**2.6.** Al realizar el análisis de forma comparativa 2012-2013 se logra establecer que los ámbitos que presentan mayores aumentos son el “Auxiliar de Justicia” con ₡16.614.651.520 (14.0%), el “Jurisdiccional” con ₡10.877.091.492 (11.4%) y el “Administrativo” con ₡7.333.579.254 (18.7%).

**2.7.** Respecto al análisis por circuito judicial se tiene que al igual que años anteriores el Primer Circuito Judicial de San José es el de mayor costo tanto en términos absolutos como en términos relativos al ejecutar un total de ₡90.258.110.517, suma que simboliza un 29.2% del costo total de la institución, continuando en orden ascendente el segundo lugar lo ocupa Segundo Circuito Judicial de San José con total de ₡25.468.212.866 (8.2%), quedando repartidos ₡120.218.576.539 entre los otros trece circuitos que integran la institución. Por otra parte se tiene los conjuntos incorporados como “Oficinas de Cobertura Nacional” (₡72.551.069.183) “Otros Órganos Adscritos al Poder Judicial (₡473.397.308) totaliza ₡73.024.466.491 (23.6%).

**2.8.** Ahora bien, entre el 2012 y 2013 los circuitos que registran el mayor crecimiento relativo son el “Tercer Circuito de Alajuela” con 16.2% (₡1.007.679.574), seguido por el Segundo Circuito Judicial de la Zona Atlántica con un 16.0% (₡1.144.132.951) y ocupando el tercer lugar en importancia se tiene al Segundo Circuito Judicial de la Zona Sur con un aumento de ₡972.697.596 (15.8%). Cabe destacar que el grupo denominado “Oficinas de Cobertura Nacional” presentó una diferenciación del 18.0% (₡11.075.100.928) comparativamente hablando con el años 2012.

**2.9.** Al examinar el programa jurisdiccional para el 2013, éste muestra que las materias Penal, Trabajo y Civil, ejecutaron el 50.8% del total para este ciclo, cifra que en términos absolutos equivale ₡54.865.352.612 del costo total de la materias que integran el programa. Al igual que en años anteriores la materia Penal ocupa el primer lugar en lo respecta al costo total con un 31.5% (₡33.953.644.086), seguida por la materia de Trabajo con 10.7% (₡11.512.596.308) y el tercer lugar en importancia lo ocupa la materia Civil<sup>2</sup> con el 8.7% (₡9.399.112.218), figurando estas como las más significativas.

**2.10.** Al comparar el periodo 2012-2013, los datos reflejan que la materia de Cobro es la que presenta el mayor crecimiento relativo, al aumentar de un año a otro en 27.0%, seguida por la materia Penal Juvenil con un aumento de un 25.5%. Por otra parte, al ver el crecimiento en términos absolutos, se tiene que las materias más representativas son la Penal, Cobro y Pensiones Alimentarias, con aumentos de un año a otro de ₡3.940.325.872, ₡1.706.878.988 y ₡1.344.978.696, en su orden.

<sup>2</sup> No incluye Cobro.

**2.11.** A pesar de los esfuerzos institucionales en el tema de infraestructura, se observa un comportamiento creciente en los alquileres de edificios y locales en la última serie de cinco años al alcanzar un 85.8% de crecimiento (¢1.463.427.784).

**2.12.** En lo que concierne a la subpartida 29903 “Productos de Papel, Cartón e Impresos” para el 2013 muestra un pequeño crecimiento al ejecutarse un 12.2% más que en el 2012, cantidad que representa en términos absolutos un total de ¢58.451.138 adicionales.

Con respecto a esta subpartida es importante indicar que los recursos formulados en las líneas o rubros que la componen han resultado insuficientes con respecto al gasto real de las oficinas y despachos, en apego a las directrices o políticas institucionales no formulan lo que ciertamente necesitan y durante la ejecución del presupuesto hacen pedidos de papel que la Proveeduría debe satisfacer.

**2.13.** La Institución ha conseguido una ejecución presupuestaria de más de un 90% en la subpartida 50102 “Equipo de Transporte”, esto en los primeros dos años del quinquenio bajo estudio, ritmo que se interrumpe en el 2011 al caer a un 13.1% de ejecución, retomando su tendencia para 2012 al ejecutar un 55.1% y un 109.6% en el 2013.

**2.14.** El Poder Judicial ha realizado múltiples acciones en procura de que los distintos ámbitos que integran la institución dirijan acciones en forma gradual y progresiva para disminuir la brecha de género y así lograr un mejor acceso a la justicia.

Se puede observar en los datos de este informe el esfuerzo realizado por el Poder Judicial al mantener un incremento paulatino en la inversión realizada en materia género-sensitiva, al pasar de ¢23.338.109.960 en el 2009 a ¢40.508.305 para el 2013, mostrando un crecimiento absoluto de ¢17.170.195.130 en el último quinquenio, lo que representa un 73.6%.

Al comparar el gasto del 2012 versus el 2013 realizado por el Poder Judicial en materia género-sensitiva, se observa un aumento en términos absolutos de ¢4.964.919.991, que en términos relativos asciende a un 14.0%. Por último, al comparar el porcentaje del costo en esta materia con respecto al costo total de la institución, se tiene una intervención del 12.9% del presupuesto total.

**2.15.** Con respecto a las materias jurisdiccionales y órganos auxiliares de justicia que se desempeñan en la atención de la materia Penal, Penal Juvenil y Violencia Doméstica, absorbieron un total de ₡204.231.284.157, cifra que en términos relativos asciende a un 66.10% del presupuesto total ejecutado durante el 2013 por parte del Poder Judicial.

## ANEXO No. 1

### Estimación del Costo Total del Recurso Humano y Gasto Variable por Despacho Judicial, 2013

A continuación se presenta el costo total tanto del Recurso Humano y Gasto Variable de todos los despachos y oficinas del Poder Judicial. Es oportuno indicar que al total del gasto variable del Programa 926 "Dirección, Administración y Otros Órganos de Apoyo" (¢15.400.255.843) se le suma lo correspondiente al Programa 942 "Aporte Local Préstamo 1377/OC-CR (¢43.985.995), realizando una distribución per-cápita entre todas las oficinas.

TÍTULO DEL DESPACHO	TOTAL	TOTAL	TOTAL
	RECURSO HUM.	GASTOS VAR.	GENERAL
<b>COSTO TOTAL PODER JUDICIAL</b>	<b>274,552,278,097</b>	<b>34,417,088,316</b>	<b>308,969,366,413</b>
<b>PROGR. 926 DIREC. ADM. Y OTR. ORG. DE APOYO</b>	<b>46,049,879,155</b>	<b>15,444,241,838</b>	<b>61,494,120,993</b>
<b>DIRECCION SUPERIOR</b>	<b>2,328,071,265</b>	<b>601,814,589</b>	<b>2,929,885,854</b>
PRESIDENCIA DE LA CORTE	485,155,836	97,969,817	583,125,653
DESPACHO DE LA PRESIDENCIA	230,313,998	83,974,129	314,288,126
OFICINA DE COOPERACIÓN Y RELACIONES INTERNACIONALES	112,612,956	27,991,376	140,604,332
CONSEJO SUPERIOR	600,658,409	90,971,973	691,630,382
UNIDAD DE CONTROL INTERNO	217,315,416	41,987,064	259,302,481
SECRETARÍA DE LA CORTE	682,014,650	258,920,230	940,934,880
<b>CONTROL INTERNO</b>	<b>1,777,480,648</b>	<b>377,883,579</b>	<b>2,155,364,227</b>
AUDITORÍA	304,285,336	69,978,441	374,263,777
SECCIÓN DE AUDITORÍA DE ESTUDIOS ECONÓMICOS	239,221,995	48,984,908	288,206,904
SECCIÓN DE AUDITORÍA FINANCIERA	308,292,541	62,980,597	371,273,137
UNIDAD DE AUDITORÍA FONDO DE PENSIONES Y JUBILACION	145,846,569	34,989,220	180,835,790
SECCIÓN DE AUDITORÍA OPERATIVA	255,802,031	48,984,908	304,786,939
SECCIÓN DE AUDITORÍA DE ESTUDIOS ESPECIALES	270,873,005	55,982,752	326,855,758
SECCIÓN DE AUDITORÍA DE TECNOLOGÍA DE INFORMACIÓN	253,159,170	55,982,752	309,141,923
<b>DISCIPLINARIO</b>	<b>1,212,504,347</b>	<b>216,933,166</b>	<b>1,429,437,513</b>
INSPECCIÓN JUDICIAL	1,212,504,347	216,933,166	1,429,437,513
<b>PLANIFICACIÓN</b>	<b>2,030,859,858</b>	<b>531,836,148</b>	<b>2,562,696,007</b>
DEPARTAMENTO DE PLANIFICACIÓN	628,998,913	188,941,790	817,940,702

TÍTULO DEL DESPACHO	TOTAL	TOTAL	TOTAL
	RECURSO HUM.	GASTOS VAR.	GENERAL
SECCIÓN DE DESARROLLO ORGANIZACIONAL	266,630,431	48,984,908	315,615,339
SECCIÓN DE ESTADÍSTICA	409,054,515	139,956,881	549,011,396
SECCIÓN DE PLANES Y PRESUPUESTO	180,538,881	34,989,220	215,528,102
SECCIÓN DE ANÁLISIS JURÍDICO	96,529,401	20,993,532	117,522,934
SECCIÓN DE CONTROL Y EVALUACIÓN	142,954,144	27,991,376	170,945,520
SECCIÓN DE PROYECCIÓN INSTITUCIONAL	306,153,573	69,978,441	376,132,014
<b>INFORMACIÓN Y RELACIONES PÚBLICAS</b>	<b>547,287,246</b>	<b>132,959,037</b>	<b>680,246,283</b>
DEPARTAMENTO DE PRENSA Y COMUNICACIÓN ORGANIZACIONAL	142,685,707	34,989,220	177,674,927
SECCIÓN DE COMUNICACIÓN ORGANIZACIONAL	171,358,657	41,987,064	213,345,721
SECCIÓN DE PRENSA	233,242,883	55,982,752	289,225,635
<b>GESTIÓN HUMANA</b>	<b>3,839,738,616</b>	<b>1,168,639,958</b>	<b>5,008,378,574</b>
DEPARTAMENTO DE PERSONAL	284,584,367	90,971,973	375,556,340
UNIDAD DE INVESTIGACION Y CONT. DE CALIDAD	93,029,930	20,993,532	114,023,462
ADMINISTRACIÓN HUMANA	53,217,298	6,997,844	60,215,142
SECCION DE RECLUTAMIENTO Y SELECCIÓN	293,051,486	76,976,285	370,027,771
UNIDAD DE PSICOLOGÍA	117,105,783	27,991,376	145,097,160
UNIDAD DE RECLUTAMIENTO	114,004,118	41,987,064	155,991,182
UNIDAD DE SELECCIÓN	98,328,706	34,989,220	133,317,927
UNIDAD DE LLENADO DE VACANTES	103,646,218	41,987,064	145,633,282
SECCIÓN DE ADMINISTRACIÓN DE LA CARRERA JUDICIAL	384,250,063	111,965,505	496,215,568
SECCIÓN DE ADMINISTRACIÓN SALARIAL	86,564,648	20,993,532	107,558,180
UNIDAD DE DEDUCCIONES	106,331,385	41,987,064	148,318,450
UNIDAD DE PAGOS SALARIALES	205,810,286	90,971,973	296,782,259
UNIDAD DE COMPONENTES SALARIALES	107,619,114	41,987,064	149,606,178
UNIDAD DE PRESUPUESTO Y ESTUDIOS ESPECIALES	98,214,099	20,993,532	119,207,631
SECCIÓN DE ADMINISTRACIÓN DE PERSONAL	70,710,594	20,993,532	91,704,126
UNIDAD DE PRESTACIONES LEGALES Y OTROS	124,768,468	55,982,752	180,751,221
UNIDAD DE JUBILACIONES Y PENSIONES	64,288,160	20,993,532	85,281,692
UNIDAD DE GESTIÓN DOCUMENTAL Y ARCHIVO	72,931,377	34,989,220	107,920,597
DESARROLLO HUMANO	53,518,508	6,997,844	60,516,352
SECCIÓN DE ANÁLISIS DE PUESTOS	302,744,949	76,976,285	379,721,234
SECCIÓN GESTIÓN DE LA CAPACITACIÓN	394,598,884	97,969,817	492,568,701
AMBIENTE LABORAL	259,089,479	62,980,597	322,070,075
UNIDAD DE SALUD E HIGIENE OCUPACIONAL	351,330,695	118,963,349	470,294,044
<b>DIRECCIÓN</b>	<b>1,736,261,912</b>	<b>545,831,837</b>	<b>2,282,093,748</b>
DIRECCIÓN EJECUTIVA	344,155,546	132,959,037	477,114,583
SECCIÓN DE TRÁMITE DE COBRO ADMINISTRATIVO	205,513,462	55,982,752	261,496,214



TÍTULO DEL DESPACHO	TOTAL	TOTAL	TOTAL
	RECURSO HUM.	GASTOS VAR.	GENERAL
SECCIÓN DE ASESORÍA LEGAL	304,801,646	125,961,193	430,762,840
SECCIÓN DE ANÁLISIS Y EJECUCIÓN	183,126,666	34,989,220	218,115,887
SERVICIO SALUD PARA EMPLEADOS	661,918,753	174,946,101	836,864,854
OFICINA DE ACOPIO DE INFORMACIÓN REGISTRAL	36,745,838	20,993,532	57,739,371
<b>SUMINISTROS</b>	<b>1,424,055,300</b>	<b>468,855,552</b>	<b>1,892,910,852</b>
DEPARTAMENTO DE PROVEEDURÍA	85,713,007	27,991,376	113,704,383
SECCIÓN DE VERIFICACIÓN Y EJECUCIÓN CONTRACTUAL	185,586,746	48,984,908	234,571,655
ADQUISICIONES	81,953,177	20,993,532	102,946,709
SECCIÓN DE LICITACIONES	193,526,982	41,987,064	235,514,046
SECCIÓN DE COMPRAS DIRECTAS	144,740,454	34,989,220	179,729,674
SECCIÓN DE COMPRAS MENORES	245,949,418	83,974,129	329,923,546
ADMINISTRACIÓN DE BIENES	43,929,606	6,997,844	50,927,450
SECCIÓN DE ALMACÉN	257,740,290	125,961,193	383,701,483
UNIDAD DE PATRIMONIO	116,657,965	48,984,908	165,642,873
UNIDAD DE PROGR. Y SEGUIMIENTO DE MAT. Y SUM.	68,257,655	27,991,376	96,249,032
<b>FINANCIERO CONTABLE</b>	<b>1,586,381,300</b>	<b>426,868,488</b>	<b>2,013,249,788</b>
DEPARTAMENTO FINANCIERO CONTABLE	184,663,903	48,984,908	233,648,812
TESORERÍA	49,701,457	6,997,844	56,699,301
SECCIÓN DE INGRESOS	349,919,326	90,971,973	440,891,299
SECCIÓN DE EGRESOS	515,528,584	160,950,413	676,478,997
GESTIÓN PRESUPUESTO Y CONTABLE	39,673,711	6,997,844	46,671,555
SECCIÓN DE PRESUPUESTO	148,305,000	27,991,376	176,296,376
SECCIÓN DE CONTABILIDAD	298,589,319	83,974,129	382,563,448
<b>SERVICIOS GENERALES</b>	<b>2,450,792,308</b>	<b>1,196,631,334</b>	<b>3,647,423,642</b>
ARCHIVO JUDICIAL	406,059,804	174,946,101	581,005,906
REGISTRO JUDICIAL	209,688,894	118,963,349	328,652,243
DEPARTAMENTO DE SERVICIOS GENERALES	205,491,433	62,980,597	268,472,029
SECCIÓN DE ARQUITECTURA E INGENIERIA	259,385,174	69,978,441	329,363,615
UNIDAD DE CORREO INTERNO	149,012,197	90,971,973	239,984,170
SECCIÓN DE COMUNICACIONES	37,510,602	20,993,532	58,504,134
SECCIÓN DE TRANSPORTES	504,516,143	300,907,295	805,423,438
SECCIÓN DE MANTENIMIENTO Y CONSTRUCCIÓN	328,080,950	146,954,725	475,035,675
UNIDAD DE CERRAJERÍA	30,604,271	13,995,688	44,599,959
SECCIÓN DE LIMPIEZA Y JARDINERÍA	320,442,840	195,939,634	516,382,473
<b>TECNOLOGÍA DE INFORMACIÓN</b>	<b>5,248,648,713</b>	<b>1,406,566,656</b>	<b>6,655,215,369</b>
DIRECCIÓN DE TECNOLOGÍA DE INFORMACIÓN	3,190,245,181	748,769,314	3,939,014,495

TÍTULO DEL DESPACHO	TOTAL	TOTAL	TOTAL
	RECURSO HUM.	GASTOS VAR.	GENERAL
SECCIÓN DE SISTEMAS DE INFORMACIÓN	720,917,130	153,952,569	874,869,699
SECCIÓN DE APOYO A LA GESTIÓN INFORMÁTICA	204,659,975	118,963,349	323,623,324
SECCIÓN DE SOPORTE TÉCNICO	505,320,799	146,954,725	652,275,524
SECCIÓN DE TELEMÁTICA	627,505,629	237,926,698	865,432,327
<b>IMPRESA</b>	<b>411,670,029</b>	<b>195,939,634</b>	<b>607,609,663</b>
DEPARTAMENTO DE ARTES GRAFICAS	79,720,943	27,991,376	107,712,319
UNIDAD DE ALMACENAJE	12,609,382	6,997,844	19,607,226
SECCIÓN DE ARTE Y COMPOSICIÓN FOTOMECAÁNICA	114,549,474	41,987,064	156,536,538
SECCIÓN DE IMPRESIÓN	158,343,911	90,971,973	249,315,884
UNIDAD DE ENCUADERNACIÓN	46,446,320	27,991,376	74,437,696
<b>SEGURIDAD</b>	<b>1,501,323,226</b>	<b>699,784,406</b>	<b>2,201,107,632</b>
DEPARTAMENTO DE SEGURIDAD	73,902,424	55,982,752	129,885,176
SECCIÓN DE GESTIÓN ADMINISTRATIVA	257,071,079	90,971,973	348,043,052
SECCIÓN DE GESTIÓN OPERATIVA	1,170,349,723	552,829,681	1,723,179,404
<b>SERVICIO ADMINISTRATIVO I CIRCUITO JUD. DE SAN JOSÉ</b>	<b>662,985,219</b>	<b>328,898,671</b>	<b>991,883,890</b>
OFICINA ADMINISTRATIVA I CIRCUITO JUDICIAL DE SAN JOSÉ	464,082,229	209,935,322	674,017,551
OFICINA CENT. DE RECEP. DOCUMENTOS I C. J. DE SAN JOSÉ	64,203,259	41,987,064	106,190,324
UNIDAD DE LOC. CIT. Y PRESENT. DE SAN JOSÉ	134,699,730	76,976,285	211,676,015
<b>SERVICIO ADMINISTRATIVO II CIRC. JUD. DE SAN JOSÉ</b>	<b>1,982,771,356</b>	<b>825,745,599</b>	<b>2,808,516,955</b>
OFICINA ADMINISTRATIVA DEL II CIRC. JUD. DE SAN JOSE	1,728,210,721	734,773,626	2,462,984,347
UNIDAD DE LOC. CIT. Y PRES. II CIRC. JUD. DE SAN JOSE	103,428,092	55,982,752	159,410,845
UNIDAD SERVICIO DE SALUD PARA EMPLEADOS II CIRC. J	151,132,543	34,989,220	186,121,763
<b>SERVICIO ADMINISTRATIVO III CIRCUITO JUDICIAL SAN JOSÉ</b>	<b>60,694,715</b>	<b>27,991,376</b>	<b>88,686,091</b>
OFICINA ADMINISTRATIVA III CIR. JUD. DE SAN JOSÉ	60,694,715	27,991,376	88,686,091
<b>SERVICIO ADMINISTRATIVO I CIRC. JUD. DE LA ZONA SUR</b>	<b>624,548,727</b>	<b>286,911,606</b>	<b>911,460,334</b>
UNIDAD ADMINISTRATIVA REGIONAL I CIR. JUD. ZONA SUR	555,824,182	251,922,386	807,746,568
UNIDAD DE LOC. CIT. Y PRESENT. I CIR. JUD ZONA SUR	68,724,545	34,989,220	103,713,766
<b>SERVICIO ADMINISTRATIVO II CIRC. JUD. DE LA ZONA SUR</b>	<b>922,438,070</b>	<b>370,885,735</b>	<b>1,293,323,806</b>
SUBUNIDAD ADM. REGIONAL II CIR. JUD. DE LA ZONA SUR	369,145,861	174,946,101	544,091,963
UNIDAD DE LOC. CIT. Y PREST. II CIR. JUD. DE LA ZONA SUR	40,752,771	20,993,532	61,746,303
OFICINA ADMINISTRATIVA REGIONAL DE GOLFITO	289,219,335	111,965,505	401,184,840
UNIDAD DE LOCALIZACIÓN, CIT. Y PRES. DE GOLFITO	45,034,049	20,993,532	66,027,581
OFICINA ADMINISTRATIVA REGIONAL DE OSA	150,741,489	27,991,376	178,732,865

TÍTULO DEL DESPACHO	TOTAL	TOTAL	TOTAL
	RECURSO HUM.	GASTOS VAR.	GENERAL
UNIDAD DE LOC. CIT. Y PRES. DE OSA	27,544,565	13,995,688	41,540,253
<b>SERVICIO ADMINISTRATIVO I CIR. JUD. DE ALAJUELA</b>	<b>639,172,741</b>	<b>300,907,295</b>	<b>940,080,035</b>
UNIDAD ADM. REGIONAL DEL I CIRC. JUD. DE ALAJUELA	567,331,255	265,918,074	833,249,329
UNIDAD DE LOC. CIT. Y PRES. I CIRC. JUD. ALAJUELA	71,841,486	34,989,220	106,830,706
<b>SERVICIO ADMINISTRATIVO II CIR. JUD. DE ALAJUELA</b>	<b>553,540,183</b>	<b>244,924,542</b>	<b>798,464,725</b>
SUBUNIDAD ADM. REG. DEL II CIRC. JUD. DE ALAJUELA	479,283,404	209,935,322	689,218,726
UNIDAD DE LOC. CIT. Y PRES. II CIRC. JUD. ALAJUELA	74,256,779	34,989,220	109,245,999
<b>SERVICIO ADMINISTRATIVO III C. J. ALAJUELA (SAN RAMON)</b>	<b>614,923,519</b>	<b>286,911,606</b>	<b>901,835,125</b>
SUBUNIDAD ADM. REGIONAL III C. J. ALAJUELA (SAN RAMON)	384,406,445	174,946,101	559,352,547
UNIDAD LOC. CIT. Y PRES. III C. J. ALAJUELA (SAN RAMON)	30,146,376	13,995,688	44,142,064
OFICINA ADMINISTRATIVA REGIONAL DE GRECIA	174,354,520	83,974,129	258,328,649
UNIDAD DE LOC. CIT. Y PRES. DE GRECIA	26,016,178	13,995,688	40,011,866
<b>SERVICIO ADMINISTRATIVO CIRCUITO JUDICIAL DE CARTAGO</b>	<b>894,321,837</b>	<b>433,866,332</b>	<b>1,328,188,169</b>
UNIDAD ADMINISTRATIVA REGIONAL DE CARTAGO	565,459,423	265,918,074	831,377,497
UNIDAD DE LOC. CIT. Y PRESENTACIÓN DE CARTAGO	69,248,920	34,989,220	104,238,141
OFICINA ADMINISTRATIVA REGIONAL DE TURRIALBA	224,044,454	111,965,505	336,009,959
UNIDAD DE LOC. CIT. Y PRESENT. DE TURRIALBA	35,569,039	20,993,532	56,562,571
<b>SERVICIO ADMINISTRATIVO CIRCUITO JUDICIAL DE HEREDIA</b>	<b>1,263,649,383</b>	<b>601,814,589</b>	<b>1,865,463,972</b>
UNIDAD ADMINISTRATIVA REGIONAL DE HEREDIA	627,770,687	307,905,139	935,675,825
UNIDAD DE LOC. CIT. Y PRES. DE HEREDIA	56,649,760	27,991,376	84,641,137
SUBUNIDAD ADM. CIUDAD JUDICIAL S. J. DE FLORES	579,228,936	265,918,074	845,147,010
<b>SERVICIO ADMINISTRATIVO I CIR. JUD. DE GUANACASTE</b>	<b>579,174,767</b>	<b>265,918,074</b>	<b>845,092,841</b>
UNIDAD ADM. REGIONAL DEL I CIR. JUD. DE GUANACASTE	523,087,859	237,926,698	761,014,557
UNIDAD LOC. CIT. Y PRESENT. I CIR. JUD. DE GUANACASTE	56,086,908	27,991,376	84,078,284
<b>SERVICIO ADMINISTRATIVO II CIR. JUD. DE GUANACASTE</b>	<b>831,677,758</b>	<b>377,883,579</b>	<b>1,209,561,338</b>
SUBUNIDAD ADM. REGIONAL II CIRC. JUD. GUANACASTE	407,829,270	181,943,946	589,773,215
UNIDAD LOC. CIT. Y PRESENT. II CIR. JUD. GUANACASTE	44,942,397	20,993,532	65,935,929
OFICINA ADMINISTRATIVA REGIONAL DE SANTA CRUZ	337,456,912	153,952,569	491,409,481
UNIDAD DE LOC. CIT. Y PRESENT. DE SANTA CRUZ	41,449,180	20,993,532	62,442,712
<b>SERVICIO ADM. CIRCUITO JUDICIAL DE PUNTARENAS</b>	<b>626,099,125</b>	<b>279,913,762</b>	<b>906,012,887</b>
UNIDAD ADMINISTRATIVA REGIONAL DE PUNTARENAS	571,193,114	251,922,386	823,115,500
UNIDAD DE LOC. CIT. Y PRESENTACIÓN DE PUNTARENAS	54,906,011	27,991,376	82,897,387

TÍTULO DEL DESPACHO	TOTAL	TOTAL	TOTAL
	RECURSO HUM.	GASTOS VAR.	GENERAL
<b>SERVICIO ADMINISTRATIVO I CIR. JUD. ZONA ATLÁNTICA</b>	<b>671,849,983</b>	<b>342,894,359</b>	<b>1,014,744,342</b>
UNIDAD ADM. REGIONAL I CIR. JUD. ZONA ATLÁNTICA	621,519,284	314,902,983	936,422,267
UNID. DE LOC. CIT. Y PRES. I CIRC. JUD. ZONA ATLÁNTICA	50,330,699	27,991,376	78,322,075
<b>SERVICIO ADMINISTRATIVO II CIR. JUD. ZONA ATLÁNTICA</b>	<b>566,497,882</b>	<b>251,922,386</b>	<b>818,420,268</b>
SUBUNIDAD ADM. REGIONAL II C. J. ZONA ATLÁNTICA	511,556,656	223,931,010	735,487,666
UNID. DE LOC. CIT. Y PRES. II C. J. ZONA ATLÁNTICA	54,941,226	27,991,376	82,932,603
<b>CAPACITACIÓN</b>	<b>1,078,132,393</b>	<b>300,907,295</b>	<b>1,379,039,688</b>
ESCUELA JUDICIAL	227,212,091	41,987,064	269,199,155
UNIDAD DE ADIESTRAMIENTO	237,198,951	69,978,441	307,177,392
CAPACITACIÓN JURISDICCIONAL	172,950,387	34,989,220	207,939,607
SERVICIOS DE APOYO ADMINISTRATIVO	132,485,081	69,978,441	202,463,522
CENTRO DOCUMENTAL Y ARCHIVO	45,863,882	13,995,688	59,859,570
SERVICIOS TÉCNICOS DE APOYO A LA CAPACIT. INSTITUCIONAL	33,617,200	6,997,844	40,615,044
UNIDAD DE PRODUCCIÓN MULTIMEDIAL	63,940,504	13,995,688	77,936,192
UNIDAD DE PRODUCCIÓN AUDIOVISUAL	111,282,999	34,989,220	146,272,219
UNIDAD DE MATERIALES ESCRITOS	53,581,298	13,995,688	67,576,986
<b>BIBLIOTECA</b>	<b>158,862,388</b>	<b>62,980,597</b>	<b>221,842,985</b>
BIBLIOTECA JUDICIAL	158,862,388	62,980,597	221,842,985
<b>INFORMACIÓN JURISPRUDENCIAL</b>	<b>410,552,996</b>	<b>104,967,661</b>	<b>515,520,657</b>
DIGESTO DE JURISPRUDENCIA	410,552,996	104,967,661	515,520,657
<b>TRABAJO SOCIAL Y PSICOLOGÍA</b>	<b>5,051,129,157</b>	<b>1,217,624,866</b>	<b>6,268,754,023</b>
DPTO. DE TRAB. SOCIAL Y PSICOL. (SEDE CENTRAL)	1,222,053,747	279,913,762	1,501,967,510
OFICINA TRABAJO SOCIAL DEL II CIRC. JUD. DE SAN JOSE	349,107,639	76,976,285	426,083,924
OFICINA DE TRABAJO SOCIAL DE DESAMPARADOS	140,754,642	34,989,220	175,743,862
OFICINA DE TRABAJO SOCIAL DE HATILLO	9,675,090	6,997,844	16,672,935
OFICINA TRABAJO SOCIAL I CIR. JUD. DE LA ZONA SUR	191,048,477	41,987,064	233,035,542
OFICINA DE TRABAJO SOCIAL II CIR. JUD. DE LA ZONA SUR	183,836,891	48,984,908	232,821,799
OFICINA DE TRABAJO SOCIAL DEL I CIRC. JUD. DE ALAJUELA	330,062,769	83,974,129	414,036,897
OFICINA DE TRABAJO SOCIAL II CIRC. JUD. DE ALAJUELA	311,813,160	76,976,285	388,789,445
OFICINA TRABAJO SOCIAL III C. J. ALAJUELA (SAN RAMON)	112,774,550	27,991,376	140,765,926
OFICINA DE TRABAJO SOCIAL DE GRECIA	108,702,156	27,991,376	136,693,533
OFICINA DE TRABAJO SOCIAL DE CARTAGO	342,033,655	83,974,129	426,007,784
OFICINA DE TRABAJO SOCIAL DE TURRIALBA	78,100,319	20,993,532	99,093,851
OFICINA DE TRABAJO SOCIAL DE HEREDIA	375,376,493	83,974,129	459,350,622

TÍTULO DEL DESPACHO	TOTAL	TOTAL	TOTAL
	RECURSO HUM.	GASTOS VAR.	GENERAL
OFICINA DE TRABAJO SOCIAL I CIR. JUD. DE GUANACASTE	217,649,602	55,982,752	273,632,355
OFICINA DE TRABAJO SOCIAL II CIRC. JUD. DE GUANACASTE	137,258,733	34,989,220	172,247,953
OFICINA DE TRABAJO SOCIAL DE SANTA CRUZ	108,477,268	27,991,376	136,468,644
OFICINA DE TRABAJO SOCIAL DE PUNTARENAS	305,444,616	76,976,285	382,420,900
OFICINA DE TRABAJO SOCIAL DE AGUIRRE Y PARRITA	75,248,099	20,993,532	96,241,631
OFICINA DE TRABAJO SOCIAL I CIR. JUD. ZONA ATLÁNTICA	268,591,062	62,980,597	331,571,658
OFICINA DE TRABAJO SOCIAL II C. J. ZONA ATLÁNTICA	183,120,190	41,987,064	225,107,254
<b>PROYECTO CORTE-BID</b>	<b>180,522,194</b>	<b>55,982,752</b>	<b>236,504,947</b>
UNIDAD EJECUTORA DEL PROYECTO CORTE-BID	180,522,194	55,982,752	236,504,947
<b>MEJORAMIENTO DE LA ADMINISTRACIÓN DE JUSTICIA</b>	<b>174,147,424</b>	<b>48,984,908</b>	<b>223,132,333</b>
COMISIÓN NACIONAL PARA EL MEJ. DE LA ADM. DE JUSTICIA	174,147,424	48,984,908	223,132,333
<b>GESTION DE LA CALIDAD</b>	<b>144,309,687</b>	<b>34,989,220</b>	<b>179,298,908</b>
CENTRO GESTIÓN DE LA CALIDAD	144,309,687	34,989,220	179,298,908
<b>SERVICIO AL USUARIO</b>	<b>908,426,994</b>	<b>328,898,671</b>	<b>1,237,325,665</b>
CONTRALORÍA DE SERVICIOS (SEDE CENTRAL)	245,514,166	104,967,661	350,481,827
SUBCONTRALORÍA DE SERV. DEL II CIRC. JUD. DE SAN JOSE	90,032,290	34,989,220	125,021,511
SUBCONTRALORÍA DE SERVICIOS I CIR. JUD. ZONA SUR	42,450,440	13,995,688	56,446,128
SUBCONTRALORÍA DE SERVICIOS II CIR. JUD. ZONA SUR	56,995,716	20,993,532	77,989,249
SUBCONTRALORÍA DE SERV. I CIRC. JUD. DE ALAJUELA	40,672,137	13,995,688	54,667,825
SUBCONTRALORÍA DE SERV. II CIRC. JUD. ALAJUELA	36,960,315	13,995,688	50,956,003
SUBCONTRALORÍA DE SERV. II CIRC. JUD. ALAJUELA	80,155,178	20,993,532	101,148,710
SUBCONTRALORÍA DE SERVICIOS DE HEREDIA	87,590,819	34,989,220	122,580,039
SUBCONTRALORÍA DE SERVICIOS I CIR. JUD. DE GUANACASTE	78,487,889	20,993,532	99,481,421
SUBCONTRALORÍA SERV. GUANACASTE, SEDE SANTA CRUZ	12,252,408	6,997,844	19,250,252
SUBCONTRALORÍA DE SERVICIOS DE PUNTARENAS	49,830,902	13,995,688	63,826,590
SUBCONTRALORÍA SERVICIO I C. J. ZONA ATLÁNTICA	56,727,766	13,995,688	70,723,454
SUBCONTRALORÍA SERVICIO ZONA ATLÁNTICA-SEDE POCOCI	30,756,969	13,995,688	44,752,657
<b>GÉNERO</b>	<b>207,784,790</b>	<b>55,982,752</b>	<b>263,767,542</b>
SECRETARÍA TÉCNICA DE GÉNERO	182,513,030	48,984,908	231,497,938
UNIDAD DE ACCESO A LA JUSTICIA	25,271,760	6,997,844	32,269,604
<b>ÈTICA Y VALORES</b>	<b>146,591,097</b>	<b>34,989,220</b>	<b>181,580,317</b>
SECRETARIA TECNICA DE ETICA Y VALORES	146,591,097	34,989,220	181,580,317

TÍTULO DEL DESPACHO	TOTAL	TOTAL	TOTAL
	RECURSO HUM.	GASTOS VAR.	GENERAL
<b>PROGRAMA 927 SERVICIO JURISDICCIONAL</b>	<b>103,215,653,240</b>	<b>4,736,691,519</b>	<b>107,952,344,759</b>
<b>SERVICIO JUSTICIA CASACIÓN PENAL</b>	<b>2,224,829,820</b>	<b>67,063,802</b>	<b>2,291,893,622</b>
SALA TERCERA	2,224,829,820	67,063,802	2,291,893,622
<b>SERVICIO JUSTICIA CASACIÓN LABORAL</b>	<b>1,529,172,311</b>	<b>44,709,202</b>	<b>1,573,881,513</b>
SALA SEGUNDA	1,529,172,311	44,709,202	1,573,881,513
<b>SERVICIO JUSTICIA CASACIÓN CONT. ADMINISTRATIVO CIVIL</b>	<b>1,929,237,398</b>	<b>53,402,657</b>	<b>1,982,640,055</b>
SALA PRIMERA	1,929,237,398	53,402,657	1,982,640,055
<b>SERVICIO JUSTICIA CONSTITUCIONAL</b>	<b>4,891,504,281</b>	<b>167,659,506</b>	<b>5,059,163,787</b>
SALA CONSTITUCIONAL	4,891,504,281	167,659,506	5,059,163,787
<b>SERVICIO JUSTICIA PENAL</b>	<b>5,293,976,887</b>	<b>229,755,619</b>	<b>5,523,732,506</b>
TRIBUNAL PENAL DEL I CIRCUITO JUDICIAL DE SAN JOSÉ	2,507,897,081	96,869,937	2,604,767,018
JUZGADO PENAL DEL I CIRCUITO JUDICIAL DE SAN JOSÉ	1,067,466,312	45,951,124	1,113,417,436
JUZGADO PENAL TURNO EXTRAORDINARIO, SEDE I CIRC. JUD. SAN JOSÉ	216,125,110	9,935,378	226,060,488
JUZGADO PENAL JUVENIL DE SAN JOSE	413,886,226	21,112,679	434,998,904
JUZGADO PENAL DE PURISCAL	103,968,705	4,967,689	108,936,394
JUZGADO PENAL DE PAVAS	333,829,775	13,661,145	347,490,920
JUZGADO DE EJECUCIÓN DE LA PENA DE SAN JOSE	194,182,000	8,693,456	202,875,456
JUZGADO DE EJECUCION SANCIONES PENALES JUVENILES	167,399,918	7,451,534	174,851,452
JUZGADO CONTRAVENCIONAL DEL I CIR. JUD. DE SAN JOSÉ	289,221,759	21,112,679	310,334,438
<b>SERVICIO JUSTICIA LABORAL</b>	<b>658,250,725</b>	<b>32,289,979</b>	<b>690,540,704</b>
JUZGADO SE SEGURIDAD SOCIAL	658,250,725	32,289,979	690,540,704
<b>SERVICIO JUSTICIA CIVIL</b>	<b>4,559,199,874</b>	<b>258,319,831</b>	<b>4,817,519,705</b>
TRIBUNAL PRIMERO CIVIL	295,781,671	12,419,223	308,200,893
TRIBUNAL SEGUNDO CIVIL	495,529,764	17,386,912	512,916,676
JUZGADO CONCURSAL	100,191,358	6,209,611	106,400,969
JUZGADO PRIMERO CIVIL DE SAN JOSÉ	281,919,366	17,386,912	299,306,278
JUZGADO SEGUNDO CIVIL DE SAN JOSÉ	296,509,913	17,386,912	313,896,825
JUZGADO TERCERO CIVIL DE SAN JOSÉ	300,829,806	17,386,912	318,216,718
JUZGADO CUARTO CIVIL DE SAN JOSÉ	286,236,154	14,903,067	301,139,221
JUZGADO PRIMERO ESPECIALIZADO DE COBRO I CIRC. JUD. SAN JOSÉ	746,800,856	45,951,124	792,751,980
JUZGADO SEGUNDO ESPECIALIZADO DE COBRO I CIRC. JUD. SAN JOSÉ	802,143,075	45,951,124	848,094,198
JUZGADO PRIMERO CIVIL DE MENOR CUANTÍA DE SAN JOSÉ	220,922,469	16,144,989	237,067,458

TÍTULO DEL DESPACHO	TOTAL	TOTAL	TOTAL
	RECURSO HUM.	GASTOS VAR.	GENERAL
JUZGADO SEGUNDO CIVIL DE MENOR CUANTÍA DE SAN JOSÉ	250,879,363	16,144,989	267,024,352
JUZGADO TERCERO CIVIL DE MENOR CUANTÍA DE SAN JOSE	250,905,461	16,144,989	267,050,451
JUZGADO CUARTO CIVIL DE MENOR CUANTÍA DE SAN JOSÉ	230,550,619	14,903,067	245,453,686
<b>SERVICIO JUSTICIA VIOL. DOMEST. I C. J. DE SAN JOSÉ</b>	<b>168,832,166</b>	<b>8,693,456</b>	<b>177,525,622</b>
JUZDO. DE VIOL. DOMÉST. DEL I CIRC. JUD. DE SAN JOSÉ	168,832,166	8,693,456	177,525,622
<b>SERVICIO JUSTICIA DE FAMILIA</b>	<b>1,739,725,347</b>	<b>84,450,714</b>	<b>1,824,176,061</b>
TRIBUNAL DE FAMILIA	534,689,336	16,144,989	550,834,326
JUZGADO PRIMERO DE FAMILIA DE SAN JOSÉ	263,203,787	14,903,067	278,106,854
JUZGADO SEGUNDO DE FAMILIA DE SAN JOSÉ	271,910,067	13,661,145	285,571,212
JUZGADO DE FAMILIA, NIÑEZ Y ADOLESCENCIA	191,634,528	9,935,378	201,569,906
JUZGADO DE PENSIONES ALIMENTARIAS I C. J. DE SAN JOSÉ	478,287,629	29,806,134	508,093,763
<b>SERVICIO JUSTICIA MIXTO I CIR. JUD. DE SAN JOSE</b>	<b>1,230,459,651</b>	<b>76,999,180</b>	<b>1,307,458,831</b>
JUZGADO CIVIL, TRABAJO Y FAMILIA DE PURISCAL	195,491,402	9,935,378	205,426,780
JUZGADO DE PENSIONES Y VIOLENCIA DOMESTICA DE PAVAS	194,038,662	12,419,223	206,457,884
JUZGADO DE PENSIONES Y VIOLENCIA DOMESTICA DE ESCAZÚ	125,419,607	8,693,456	134,113,062
JUZGADO CONTRAVENCIONAL Y DE MENOR CUANTÍA DE ESCAZÚ	98,790,673	7,451,534	106,242,207
JUZGADO CONTRAVENCIONAL Y DE MENOR CUANTÍA DE MORA	82,566,214	4,967,689	87,533,903
JUZGADO CONTRAVENCIONAL Y MENOR CUANTIA DE PURISCAL	145,024,473	9,935,378	154,959,851
JUZGADO CONTRAV. Y DE MENOR CUANTIA DE SANTA ANA	171,188,680	9,935,378	181,124,058
JUZGADO CONTRAV. Y DE MENOR CUANTIA DE TURRUBARES	99,444,288	4,967,689	104,411,977
JUZGADO CONTRAVENCIONAL Y DE MENOR CUANTÍA DE PAVAS	118,495,652	8,693,456	127,189,108
<b>SERVICIO JUSTICIA PENAL II CIRC. JUD. DE SAN JOSÉ</b>	<b>4,878,651,239</b>	<b>161,449,895</b>	<b>5,040,101,134</b>
TRIBUNAL APELACIÓN DE SENTENCIA	783,590,412	18,628,834	802,219,246
TRIBUNAL PENAL DEL II CIRC. JUDICIAL SAN JOSÉ	1,229,244,341	36,015,746	1,265,260,087
TRIBUNAL PENAL JUVENIL	469,523,514	13,661,145	483,184,659
TRIBUNAL DE FLAGRANCIA DE SAN JOSÉ	1,144,833,468	42,225,357	1,187,058,825
JUZGADO PENAL II CIRC. JUD. DE SAN JOSE	773,059,425	32,289,979	805,349,404
JUZGADO PENAL DE TURNO EXTRAORDINARIO DE SAN JOSE	347,094,076	9,935,378	357,029,454
JUZGADO CONTRAVENCIONAL DEL II CIRC. JUD. DE SAN JOSÉ	131,306,003	8,693,456	139,999,459
<b>SERVICIO JUSTICIA LABORAL II CIRC. JUD. DE SAN JOSÉ</b>	<b>2,291,160,681</b>	<b>100,595,703</b>	<b>2,391,756,385</b>
TRIBUNAL DE TRABAJO	698,513,871	23,596,523	722,110,394
JUZGADO DE TRABAJO DEL II CIRC. JUD. DE SAN JOSÉ	1,074,005,297	49,676,891	1,123,682,188
TRIB. DE TRAB. DE M. CTÍA. II CIRC. JUD. DE SAN JOSÉ	518,641,513	27,322,290	545,963,803
<b>SERVICIO JUSTICIA CONTENCIOSO ADMINISTRATIVO</b>	<b>4,805,614,002</b>	<b>183,804,495</b>	<b>4,989,418,498</b>

TÍTULO DEL DESPACHO	TOTAL	TOTAL	TOTAL
	RECURSO HUM.	GASTOS VAR.	GENERAL
TRIB. APELACION CONTENC. ADM. Y CIVIL DE HACIENDA	230,828,029	6,209,611	237,037,641
TRIBUNAL CONTENCIOSO ADMINISTRATIVO	3,098,030,097	109,289,159	3,207,319,256
JUZGADO CONTENCIOSO ADM. Y CIVIL DE HACIENDA	1,476,755,876	68,305,725	1,545,061,601
<b>SERVICIO JUSTICIA CIVIL II CIRC. JUD. DE SAN JOSÉ</b>	<b>2,564,059,000</b>	<b>155,240,283</b>	<b>2,719,299,283</b>
JUZGADO CIVIL DEL II CIRCUITO JUDICIAL DE SAN JOSE	358,092,245	18,628,834	376,721,079
JUZDO. CIVL DE M. CUANTÍA DEL II CIR. JUD. SAN JOSE	267,357,986	14,903,067	282,261,053
JUZGADO ESPECIALIZADO DE COBRO II CIRC. JUD. SAN JOSE	1,938,608,769	121,708,382	2,060,317,151
<b>SERVICIO JUSTICIA AGRARIO</b>	<b>734,410,451</b>	<b>18,628,834</b>	<b>753,039,285</b>
TRIBUNAL AGRARIO	585,594,590	12,419,223	598,013,813
JUZGADO AGRARIO II CIRCUITO JUDICIAL DE SAN JOSÉ	148,815,860	6,209,611	155,025,471
<b>SERVICIO JUSTICIA VIOL. DOMEST. II CIR. JUD. DE SAN JOSÉ</b>	<b>641,867,936</b>	<b>24,838,445</b>	<b>666,706,382</b>
JUZDO. DE VIOL. DOMÉSTICA DEL II CIR. JUD. SAN JOSE	319,090,194	14,903,067	333,993,261
JUZDO. DE VIOL. DOMÉSTICA DE TURNO EXT. DE SAN JOSE	322,777,743	9,935,378	332,713,121
<b>SERVICIO JUSTICIA DE FAMILIA II CIRC. JUD. DE SAN JOSÉ</b>	<b>1,180,147,712</b>	<b>67,063,802</b>	<b>1,247,211,514</b>
JUZGADO DE FAMILIA DEL II CIRC. JUD. DE SAN JOSÉ	318,655,083	16,144,989	334,800,072
JUZDO. DE PENS. ALIM. DEL II CIRC. JUD. DE SAN JOSÉ	861,492,629	50,918,813	912,411,442
<b>SERVICIO JUSTICIA PENAL III CIR. JUD. DE SAN JOSE</b>	<b>2,392,382,896</b>	<b>104,321,470</b>	<b>2,496,704,367</b>
TRIBUNAL PENAL DEL III CIRCUITO JUDICIAL DE SAN JOSÉ	644,795,607	24,838,445	669,634,052
TRIBUNAL DE HATILLO	1,027,218,908	42,225,357	1,069,444,265
JUZGADO PENAL DEL III CIRCUITO JUDICIAL DE SAN JOSÉ	269,807,753	13,661,145	283,468,898
JUZGADO PENAL DE HATILLO	320,773,908	14,903,067	335,676,975
JUZGADO CONTRAVENCIONAL DEL III CIR. JUD. DE SAN JOSÉ	129,786,720	8,693,456	138,480,176
<b>SERVICIO JUSTICIA VIOL. DOMEST. III C. J. DE SAN JOSÉ</b>	<b>329,129,111</b>	<b>17,386,912</b>	<b>346,516,023</b>
JUZGADO VIOLENCIA DOMESTICA III CIR. JUD. DE SAN JOSE	173,938,371	8,693,456	182,631,827
JUZGADO VIOL. DOMES. HAT. S. SEBAS. Y ALAJUELITA	155,190,740	8,693,456	163,884,196
<b>SERVICIO JUSTICIA FAMILIA III CIR. JUD. DE SAN JOSÉ</b>	<b>787,671,518</b>	<b>49,676,891</b>	<b>837,348,409</b>
JUZGADO DE FAMILIA III CIRCUITO JUDICIAL DE SAN JOSÉ	254,858,905	13,661,145	268,520,050
JUZGADO PENSIONES ALIMENTARIAS III CIR. JUD. SAN JOSÉ	532,812,613	36,015,746	568,828,359
<b>SERVICIO JUSTICIA MIXTO III CIR. JUD. DE SAN JOSE</b>	<b>1,412,342,719</b>	<b>84,450,714</b>	<b>1,496,793,433</b>
JUZGADO CIVIL Y TRABAJO DEL III CIR. JUD. DE SAN JOSÉ	203,496,733	12,419,223	215,915,956
JUZGADO DE MENOR CUANTÍA III CIR. JUD. DE SAN JOSÉ	116,307,792	8,693,456	125,001,247
JUZ. CIVIL, TRAB. Y FAM. DE HATILLO, S. SEBASTI. Y ALAJ.	214,045,234	11,177,300	225,222,535



TÍTULO DEL DESPACHO	TOTAL	TOTAL	TOTAL
	RECURSO HUM.	GASTOS VAR.	GENERAL
JUZGADO CONTRAV. Y DE MENOR CUANTIA DE ASERRI	230,539,621	12,419,223	242,958,843
JUZGADO CONTRAVENCIONAL Y DE MENOR CUANTÍA DE HATILLO	197,442,339	12,419,223	209,861,561
JUZGADO CONTRAVENCIONAL Y DE MENOR CUANTÍA DE ACOSTA	116,469,965	4,967,689	121,437,654
JUZGADO CONTRAV. Y DE MENOR CUANTÍA DE SAN SEBASTIAN	121,009,308	8,693,456	129,702,764
JUZGADO CONTRAV. Y DE MENOR CUANTÍA DE ALAJUELITA	213,031,728	13,661,145	226,692,873
<b>SERVICIO JUSTICIA PENAL I CIRC. JUD. ZONA SUR</b>	<b>422,828,248</b>	<b>18,628,834</b>	<b>441,457,082</b>
JUZGADO EJECUCIÓN DE LA PENA CARTAGO, SEDE ZONA SUR	49,326,728	2,483,845	51,810,572
JUZGADO PENAL I CIR. JUD. DE LA ZONA SUR	279,127,380	11,177,300	290,304,680
JUZGADO PENAL DE BUENOS AIRES	94,374,140	4,967,689	99,341,830
<b>SERVICIO JUSTICIA AGRARIO I CIRC. JUD. ZONA SUR</b>	<b>155,092,977</b>	<b>6,209,611</b>	<b>161,302,588</b>
JUZGADO AGRARIO I CIRC. JUD. ZONA SUR	155,092,977	6,209,611	161,302,588
<b>SERVICIO JUSTICIA VIOL. DOMÉST. I CIRC. JUD. ZONA SUR</b>	<b>159,557,785</b>	<b>7,451,534</b>	<b>167,009,319</b>
JUZGADO DE VIOL. DOMEST. I CIR. JUD. DE LA ZONA SUR	159,557,785	7,451,534	167,009,319
<b>SERVICIO JUSTICIA MIXTO I CIRC. JUD. ZONA SUR</b>	<b>1,477,471,976</b>	<b>75,757,258</b>	<b>1,553,229,235</b>
TRIBUNAL DEL I CIRCUITO JUDICIAL DE LA ZONA SUR	395,713,224	16,144,989	411,858,214
JUZGADO CIVIL Y TRABAJO I CIR. JUD. DE LA ZONA SUR	138,936,815	9,935,378	148,872,193
JUZGADO FAMILIA Y PENAL JUV. I CIR. JUD. ZONA SUR	185,159,270	9,935,378	195,094,648
JUZGADO CIVIL, TRABAJO Y FAMILIA DE BUENOS AIRES	90,216,507	4,967,689	95,184,196
JUZ. CONTRAV. Y PENSIONES AL. I CIR. JUD. ZONA SUR	201,097,823	13,661,145	214,758,968
JUZGADO DE MENOR CUANTÍA I CIR. JUD. DE LA ZONA SUR	336,756,884	13,661,145	350,418,029
JUZGADO CONTRAV. Y DE MENOR CUANTÍA DE BUENOS AIRES	129,591,454	7,451,534	137,042,987
<b>SERVICIO JUSTICIA PENAL II CIR. JUD. ZONA SUR</b>	<b>490,859,872</b>	<b>23,596,523</b>	<b>514,456,395</b>
JUZGADO PENAL DEL II CIR. JUD. DE LA ZONA SUR	175,884,664	7,451,534	183,336,198
JUZGADO PENAL DE GOLFITO	154,202,125	6,209,611	160,411,737
JUZGADO PENAL DE OSA	100,079,017	4,967,689	105,046,706
JUZGADO PENAL COTO BRUS	60,694,065	4,967,689	65,661,754
<b>SERVICIO JUSTICIA AGRARIO II CIRC. JUD. ZONA SUR</b>	<b>170,779,496</b>	<b>8,693,456</b>	<b>179,472,952</b>
JUZGADO AGRARIO DEL II CIRCUITO JUDICIAL ZONA SUR	170,779,496	8,693,456	179,472,952
<b>SERVICIO JUSTICIA MIXTO II CIRC. JUD. ZONA SUR</b>	<b>1,982,692,559</b>	<b>88,176,481</b>	<b>2,070,869,039</b>
TRIBUNAL DEL II CIRCUITO JUDICIAL DE LA ZONA SUR	589,853,368	14,903,067	604,756,436
TRIBUNAL DEL II CIR. JUD. ZONA SUR, SEDE GOLFITO	140,393,614	3,725,767	144,119,381
TRIBUNAL DEL II CIRCUITO JUDICIAL ZONA SUR, SEDE OSA	100,192,867	3,725,767	103,918,634
JUZGADO CIVIL Y TRABAJO II CIR. JUD. DE LA ZONA SUR	94,263,922	6,209,611	100,473,534

TÍTULO DEL DESPACHO	TOTAL	TOTAL	TOTAL
	RECURSO HUM.	GASTOS VAR.	GENERAL
JUZGADO CIVIL, TRABAJO Y FAMILIA DE GOLFITO	178,462,164	9,935,378	188,397,542
JUZGADO CIVIL, TRABAJO Y FAMILIA DE OSA	117,771,485	7,451,534	125,223,019
JUZGADO FAM. PENAL JUV. Y VIOL. DOM. II C.J ZONA SUR	165,833,503	7,451,534	173,285,037
JUZGADO CONTRAV. Y DE M. C. II C. J. ZONA SUR	177,119,388	9,935,378	187,054,766
JUZGADO CONTRAV. Y DE MENOR CUANTÍA DE GOLFITO	165,734,117	8,693,456	174,427,573
JUZGADO CONTRAV. Y DE MENOR CUANTÍA DE OSA	135,647,766	8,693,456	144,341,221
JUZGADO CONTRAV. Y DE MENOR CUANTÍA DE COTO BRUS	117,420,363	7,451,534	124,871,896
<b>SERVICIO JUSTICIA PENAL I CIRC. JUD. ALAJUELA</b>	<b>1,198,416,115</b>	<b>54,644,580</b>	<b>1,253,060,695</b>
JUZGADO PENAL DEL I CIRCUITO JUDICIAL DE ALAJUELA	587,790,040	22,354,601	610,144,641
JUZGADO PENAL I CIRC. JUD. ALAJUELA, SEDE ATENAS	32,995,486	3,725,767	36,721,253
JUZGADO PENAL JUVENIL DEL I CIRC. JUD. DE ALAJUELA	110,756,673	6,209,611	116,966,284
JUZGADO DE EJECUCIÓN DE LA PENA DE ALAJUELA	351,871,308	16,144,989	368,016,298
JUZGADO CONTRAV. DEL I CIR. JUDICIAL DE ALAJUELA	115,002,608	6,209,611	121,212,219
<b>SERVICIO JUSTICIA LABORAL I CIRC. JUD. ALAJUELA</b>	<b>428,804,272</b>	<b>19,870,756</b>	<b>448,675,028</b>
JUZGADO DE TRABAJO DEL I CIRC. JUD. DE ALAJUELA	224,158,871	11,177,300	235,336,172
TRIBUNAL DE TRABAJO MENOR CTÍA. I CIRC. JUD. ALAJUELA	204,645,401	8,693,456	213,338,857
<b>SERVICIO JUSTICIA CIVIL I CIR. JUD. ALAJUELA</b>	<b>656,280,371</b>	<b>36,015,746</b>	<b>692,296,116</b>
JUZGADO CIVIL DEL I CIRCUITO JUDICIAL DE ALAJUELA	199,455,106	11,177,300	210,632,406
JUZGADO CIVIL DE MENOR CUANTÍA I CIRC. JUD. ALAJUELA	456,825,265	24,838,445	481,663,710
<b>SERVICIO JUSTICIA AGRARIO I CIRC. JUD. DE ALAJUELA</b>	<b>157,606,529</b>	<b>7,451,534</b>	<b>165,058,063</b>
JUZGADO AGRARIO DEL I CIRC. JUD. DE ALAJUELA	157,606,529	7,451,534	165,058,063
<b>SERVICIO JUSTICIA VIOL. DOMEST. I C. J. ALAJUELA</b>	<b>274,541,332</b>	<b>12,419,223</b>	<b>286,960,555</b>
JUZGADO DE VIOL. DOMEST. I CIR. JUD. DE ALAJUELA	274,541,332	12,419,223	286,960,555
<b>SERVICIO JUSTICIA FAMILIA I CIRC. JUD. ALAJUELA</b>	<b>647,217,289</b>	<b>32,289,979</b>	<b>679,507,268</b>
JUZGADO DE FAMILIA DEL I CIRCUITO JUDICIAL DE ALAJUELA	239,461,115	12,419,223	251,880,337
JUZGADO DE PENS. ALIMENT. DEL I CIRC. JUD. DE ALAJUELA	407,756,174	19,870,756	427,626,931
<b>SERVICIO JUSTICIA MIXTO I CIR. JUD. ALAJUELA</b>	<b>1,339,263,204</b>	<b>55,886,502</b>	<b>1,395,149,706</b>
TRIBUNAL DEL I CIRCUITO JUDICIAL DE ALAJUELA	1,112,575,089	40,983,435	1,153,558,523
JUZGADO CONTRAVENCIONAL Y DE MENOR CUANTÍA DE ATENAS	130,291,708	8,693,456	138,985,164
JUZGADO CONTRAVENCIONAL Y DE MENOR CUANTIA DE POÁS	96,396,407	6,209,611	102,606,018
<b>SERVICIO JUSTICIA PENAL II CIRC. JUD. DE ALAJUELA</b>	<b>511,576,915</b>	<b>22,354,601</b>	<b>533,931,516</b>
JUZGADO PENAL DEL II CIRCUITO JUDICIAL DE ALAJUELA	250,206,756	9,935,378	260,142,134

TÍTULO DEL DESPACHO	TOTAL	TOTAL	TOTAL
	RECURSO HUM.	GASTOS VAR.	GENERAL
JUZGADO PENAL II CIRC. JUD. ALAJUELA, SEDE LA FORTUNA	77,690,725	3,725,767	81,416,492
JUZGADO PENAL II CIRC. JUD. ALAJUELA, SEDE LOS CHILES	54,771,070	3,725,767	58,496,837
JUZGADO PENAL DE UPALA	128,908,363	4,967,689	133,876,052
<b>SERVICIO JUSTICIA AGRARIO II CIR. JUD. DE ALAJUELA</b>	<b>178,184,117</b>	<b>8,693,456</b>	<b>186,877,573</b>
JUZGADO AGRARIO DEL II CIRCUITO JUDICIAL DE ALAJUELA	178,184,117	8,693,456	186,877,573
<b>SERVICIO JUSTICIA VIOL. DOMEST. II CIR. JUD. ALAJUELA</b>	<b>103,473,402</b>	<b>6,209,611</b>	<b>109,683,013</b>
JUZGADO DE VIOL. DOMES. II CIRC. JUD. DE ALAJUELA	103,473,402	6,209,611	109,683,013
<b>SERVICIO JUSTICIA MIXTO II CIRC. JUD. ALAJUELA</b>	<b>1,693,865,848</b>	<b>85,692,636</b>	<b>1,779,558,485</b>
TRIBUNAL DEL II CIRCUITO JUDICIAL DE ALAJUELA	503,135,372	18,628,834	521,764,206
JUZGADO FAM. Y PENAL JUV. II CIRC. JUD. DE ALAJUELA	174,571,245	9,935,378	184,506,623
JUZGADO CIVIL Y TRABAJO II CIRC. JUD. DE ALAJUELA	221,972,580	12,419,223	234,391,803
JUZGADO DE MENOR CUANTÍA DEL II CIRC. JUD. DE ALAJUELA	198,715,272	9,935,378	208,650,650
JUZGADO CONTRAV. Y PENSIONES ALIMEN. II C.J. ALAJUELA	200,872,380	12,419,223	213,291,603
JUZGADO CONTRAVENCIONAL Y MENOR CUANTÍA DE LA FORTUNA	94,476,007	6,209,611	100,685,619
JUZGADO CONTRAVENCIONAL Y DE MENOR CUANTÍA DE UPALA	115,341,299	6,209,611	121,550,910
JUZGADO CONTRAV. Y DE MENOR CUANTÍA DE LOS CHILES	90,822,142	4,967,689	95,789,831
JUZGADO CONTRAVENCIONAL Y DE MENOR CUANTÍA DE GUATUSO	93,959,551	4,967,689	98,927,240
<b>SERVICIO JUSTICIA PENAL III C. J. ALAJUELA (SAN RAMÓN)</b>	<b>1,056,803,094</b>	<b>36,015,746</b>	<b>1,092,818,840</b>
TRIBUNAL APELACIÓN DE SENTENCIA III CIRC. JUD. ALA	765,131,684	21,112,679	786,244,363
JUZGADO PENAL DEL III CIR. JUD. ALAJUELA (SAN RAMÓN)	107,602,352	6,209,611	113,811,963
JUZGADO PENAL DE GRECIA	184,069,058	8,693,456	192,762,514
<b>SERVICIO JUSTICIA AGRARIO III C. J. ALAJUELA (SAN RAMÓN)</b>	<b>122,434,542</b>	<b>3,725,767</b>	<b>126,160,309</b>
JUZGADO AGRARIO III C. JUD. ALAJ. (SAN RAMÓN)	122,434,542	3,725,767	126,160,309
<b>SERVICIO JUSTICIA MIXTO III C. J. ALAJUELA (SAN RAMÓN)</b>	<b>2,044,090,320</b>	<b>98,111,859</b>	<b>2,142,202,178</b>
TRIBUNAL DEL III CIRC. JUD. DE ALAJUELA (SAN RAMÓN)	255,707,964	9,935,378	265,643,342
TRIBUNAL DEL III CIR. JUD. DE ALAJUELA, SEDE GRECIA	12,071,585	1,241,922	13,313,507
JUZ. CIVIL, TRAB. Y AGRARIO III C. J. ALAJUELA (S. RAMÓN)	118,528,142	8,693,456	127,221,598
JUZGADO CIVIL Y TRABAJO DE GRECIA	137,305,686	8,693,456	145,999,142
JUZ. FAM. P. JUV. Y VIOL. DOM. III C. J. ALAJUELA (S. RAMÓN)	183,837,307	8,693,456	192,530,762
JUZGADO DE FAM. PENAL JUV. Y VIOL. DOM. DE GRECIA	154,031,024	6,209,611	160,240,636
JUZG. CONTRAV. Y PENS. AL. III C. J. ALAJUELA (SAN RAMÓN)	155,268,802	7,451,534	162,720,335
JUZGADO DE MENOR CUANTÍA III C. J. ALAJUELA (SAN RAMÓN)	179,068,359	6,209,611	185,277,970
JUZGADO CONTRAVENCIONAL Y DE MENOR CUANTÍA DE GRECIA	289,649,131	12,419,223	302,068,354
JUZGADO CONTRAVENCIONAL Y DE MENOR CUANTÍA DE NARANJO	169,008,252	9,935,378	178,943,630

TÍTULO DEL DESPACHO	TOTAL	TOTAL	TOTAL
	RECURSO HUM.	GASTOS VAR.	GENERAL
JUZGADO CONTRAV. Y DE MENOR CUANTÍA DE ALFARO RUIZ	106,309,038	3,725,767	110,034,805
JUZGADO CONTRAVENCIONAL Y DE MENOR CUANTÍA DE PALMARES	198,170,103	9,935,378	208,105,481
JUZGADO CONTRAV. Y DE MENOR CUANTÍA DE VALVERDE VEGA	85,134,926	4,967,689	90,102,615
<b>SERVICIO JUSTICIA PENAL CIRCUITO JUDICIAL DE CARTAGO</b>	<b>1,468,851,942</b>	<b>60,854,191</b>	<b>1,529,706,133</b>
TRIBUNAL APELACIÓN DE SENTENCIA CARTAGO	488,295,528	14,903,067	503,198,595
JUZGADO PENAL DE CARTAGO	365,555,503	14,903,067	380,458,570
JUZGADO PENAL JUVENIL DE CARTAGO	111,612,823	6,209,611	117,822,434
JUZGADO PENAL DE LA UNIÓN	140,812,147	6,209,611	147,021,759
JUZGADO DE EJECUCIÓN DE LA PENA DE CARTAGO	81,698,839	3,725,767	85,424,606
JUZGADO PENAL DE TURRIALBA	105,257,073	6,209,611	111,466,684
JUZGADO CONTRAVENCIONAL DE CARTAGO	175,620,030	8,693,456	184,313,486
<b>SERVICIO JUSTICIA LABORAL CIRCUITO JUDICIAL DE CARTAGO</b>	<b>360,656,119</b>	<b>17,386,912</b>	<b>378,043,030</b>
JUZGADO DE TRABAJO DE CARTAGO	170,121,201	8,693,456	178,814,657
TRIBUNAL DE TRABAJO DE MENOR CTÍA. DE CARTAGO	190,534,918	8,693,456	199,228,374
<b>SERVICIO JUSTICIA CIVIL CIRCUITO JUDICIAL DE CARTAGO</b>	<b>750,634,916</b>	<b>42,225,357</b>	<b>792,860,273</b>
JUZGADO CIVIL DE CARTAGO	164,397,718	7,451,534	171,849,252
JUZGADO ESPECIALIZADO DE COBRO CARTAGO	412,077,956	26,080,368	438,158,323
JUZGADO CIVIL DE MENOR CUANTÍA DE CARTAGO	174,159,242	8,693,456	182,852,698
<b>SERVICIO JUSTICIA AGRARIO CIRCUITO JUDICIAL DE CARTAGO</b>	<b>140,083,042</b>	<b>7,451,534</b>	<b>147,534,575</b>
JUZGADO AGRARIO DE CARTAGO	140,083,042	7,451,534	147,534,575
<b>SERVICIO JUSTICIA VIOL. DOMEST. CIR. JUD. CARTAGO</b>	<b>164,556,793</b>	<b>8,693,456</b>	<b>173,250,249</b>
JUZGADO DE VIOLENCIA DOMÉSTICA DE CARTAGO	164,556,793	8,693,456	173,250,249
<b>SERVICIO JUSTICIA FAMILIA CIRCUITO JUDICIAL DE CARTAGO</b>	<b>554,562,140</b>	<b>33,531,901</b>	<b>588,094,041</b>
JUZGADO FAMILIA DE CARTAGO	205,565,552	11,177,300	216,742,853
JUZGADO DE PENSIONES ALIMENTARIAS DE CARTAGO	348,996,588	22,354,601	371,351,189
<b>SERVICIO JUSTICIA MIXTO CIRCUITO JUDICIAL DE CARTAGO</b>	<b>2,633,542,476</b>	<b>122,950,304</b>	<b>2,756,492,780</b>
TRIBUNAL DE CARTAGO	1,184,802,159	40,983,435	1,225,785,594
TRIBUNAL DE CARTAGO, SEDE TURRIALBA	74,761,499	3,725,767	78,487,266
JUZGADO CIVIL, TRABAJO Y AGRARIO DE TURRIALBA	178,604,235	9,935,378	188,539,613
JUZ. DE FAM., P. JUV. Y VIOL. DOMÉS. DE TURRIALBA	155,164,055	7,451,534	162,615,588
JUZGADO DE PENSIONES Y VIOLENCIA DOMÉSTICA DE LA UNIÓN	222,199,021	12,419,223	234,618,244
JUZGADO CONTRAVENCIONAL Y DE MENOR CUANTÍA DE LA UNIÓN	142,873,759	8,693,456	151,567,215
JUZGADO CONTRAVENCIONAL Y MENOR CUANTÍA DE ALVARADO	83,631,438	3,725,767	87,357,205

TÍTULO DEL DESPACHO	TOTAL	TOTAL	TOTAL
	RECURSO HUM.	GASTOS VAR.	GENERAL
JUZGADO CONTRAVENCIONAL Y MENOR CUANTÍA DE PARAÍSO	131,707,683	8,693,456	140,401,139
JUZDO. CONTRAV. Y DE MENOR CUANTÍA DE TURRIALBA	271,541,908	17,386,912	288,928,820
JUZGADO CONTRAVENCIONAL Y DE MENOR CUANTÍA DE JIMÉNEZ	82,683,222	3,725,767	86,408,989
JUZ. CONTRAV. Y M. CUANTÍA DE TARRAZÚ DOTA Y LEÓN C.	105,573,496	6,209,611	111,783,107
<b>SERVICIO JUSTICIA PENAL CIRCUITO JUDICIAL DE HEREDIA</b>	<b>865,889,890</b>	<b>38,499,590</b>	<b>904,389,480</b>
JUZGADO PENAL DE HEREDIA	409,791,380	16,144,989	425,936,369
JUZGADO PENAL JUVENIL DE HEREDIA	118,788,427	4,967,689	123,756,116
JUZGADO PENAL DE SARAPIQUÍ	127,778,815	6,209,611	133,988,427
JUZGADO PENAL DE SAN JOAQUÍN DE FLORES	95,154,415	4,967,689	100,122,104
JUZGADO CONTRAVENCIONAL DE HEREDIA	114,376,852	6,209,611	120,586,464
<b>SERVICIO JUSTICIA LABORAL CIRCUITO JUDICIAL DE HEREDIA</b>	<b>416,698,972</b>	<b>18,628,834</b>	<b>435,327,806</b>
JUZGADO DE TRABAJO DE HEREDIA	207,300,242	9,935,378	217,235,620
TRIBUNAL DE TRABAJO DE MENOR CTÍA. DE HEREDIA	209,398,730	8,693,456	218,092,186
<b>SERVICIO JUSTICIA CIVIL CIRCUITO JUDICIAL DE HEREDIA</b>	<b>707,146,119</b>	<b>37,257,668</b>	<b>744,403,787</b>
JUZGADO CIVIL DE HEREDIA	282,033,592	12,419,223	294,452,815
JUZGADO COBRO, CIVIL Y MENOR CUANTÍA DE HEREDIA	425,112,527	24,838,445	449,950,972
<b>SERVICIO JUSTICIA VIOL. DOMEST. CIRC. JUD. DE HEREDIA</b>	<b>273,449,799</b>	<b>8,693,456</b>	<b>282,143,255</b>
JUZGADO VIOLENCIA DOMÉSTICA DE HEREDIA	273,449,799	8,693,456	282,143,255
<b>SERVICIO JUSTICIA FAMILIA CIRCUITO JUDICIAL DE HEREDIA</b>	<b>826,346,499</b>	<b>45,951,124</b>	<b>872,297,623</b>
JUZGADO DE FAMILIA DE HEREDIA	335,350,127	16,144,989	351,495,117
JUZGADO DE PENSIONES ALIMENTARIAS DE HEREDIA	490,996,372	29,806,134	520,802,506
<b>SERVICIO JUSTICIA MIXTO CIRCUITO JUDICIAL DE HEREDIA</b>	<b>2,090,946,094</b>	<b>98,111,859</b>	<b>2,189,057,953</b>
TRIBUNAL DE HEREDIA	1,021,213,437	36,015,746	1,057,229,182
TRIBUNAL DE HEREDIA-SEDE SARAPIQUI	84,728,760	3,725,767	88,454,527
JUZGADO DE PENSIONES Y VIOL. DOMÉST. S. JOAQUÍN DE FLORES	180,089,022	9,935,378	190,024,400
JUZDO CONTRAV. Y DE MENOR CUANTÍA DE SANTO DOMINGO	175,810,543	11,177,300	186,987,844
JUZDO. CONTRAV. Y DE MENOR CUANTÍA DE SAN ISIDRO	101,826,112	6,209,611	108,035,724
JUZDO. CONTRAV. Y DE MENOR CUANTÍA DE SAN RAFAEL	187,013,045	11,177,300	198,190,345
JUZDO. CONTRAV. Y DE MENOR CUANTIA DE S. J. DE FLORES	122,058,191	7,451,534	129,509,725
JUZGADO CONTR. Y MENOR CTIA. DE SARAPIQUI	218,206,984	12,419,223	230,626,206
<b>SERVICIO JUSTICIA PENAL I CIRC. JUD. GUANACASTE</b>	<b>445,784,438</b>	<b>19,870,756</b>	<b>465,655,194</b>
JUZGADO PENAL DEL I CIR. JUD. DE GUANACASTE	256,077,048	9,935,378	266,012,427
JUZGADO PENAL DE CAÑAS	125,194,257	7,451,534	132,645,791

TÍTULO DEL DESPACHO	TOTAL	TOTAL	TOTAL
	RECURSO HUM.	GASTOS VAR.	GENERAL
JUZGADO EJECUCIÓN DE LA PENA PUNTARENAS, SEDE GUANACASTE	64,513,133	2,483,845	66,996,977
<b>SERVICIO JUSTICIA AGRARIO I CIRC. JUD. GUANACASTE</b>	<b>173,916,548</b>	<b>9,935,378</b>	<b>183,851,926</b>
JUZGADO AGRARIO DEL I CIR. JUD. DE GUANACASTE	173,916,548	9,935,378	183,851,926
<b>SERVICIO JUSTICIA MIXTO I CIRC. JUD. DE GUANACASTE</b>	<b>2,364,165,466</b>	<b>114,256,848</b>	<b>2,478,422,314</b>
TRIBUNAL DEL I CIRCUITO JUDICIAL DE GUANACASTE	615,649,476	24,838,445	640,487,921
TRIBUNAL DEL I CIR. JUD. DE GUANACASTE, SEDE CAÑAS	90,233,544	3,725,767	93,959,311
JUZGADO CIVIL Y TRABAJO DEL I CIR. JUD. DE GUANACASTE	177,213,856	8,693,456	185,907,312
JUZGADO CIVIL Y TRABAJO DE CAÑAS	159,711,470	8,693,456	168,404,926
JUZGADO FAM. P. JUV. Y VIOL. DOM. I C. J. GUANACASTE	284,999,300	12,419,223	297,418,522
JUZGADO DE FAM. PENAL JUV. Y VIOL. DOM. DE CAÑAS	144,916,150	6,209,611	151,125,761
JUZGADO CONTRAV. Y PENS. ALIMENT. DEL I CIR. JUD. GUANACASTE	189,923,150	9,935,378	199,858,528
JUZGADO COBRO, MENOR CTÍA. Y TRÁNS. I CIRC. JUD. GUANACASTE	203,135,601	9,935,378	213,070,979
JUZGADO CONTRAV. Y DE MENOR CUANTÍA DE LA CRUZ	90,208,552	4,967,689	95,176,241
JUZGADO CONTRAV. Y DE MENOR CUANTÍA DE BAGACES	82,721,703	4,967,689	87,689,392
JUZGADO CONTRAV. Y DE MENOR CUANTÍA DE CAÑAS	134,633,810	8,693,456	143,327,266
JUZGADO CONTRAV. Y DE MENOR CUANTÍA DE ABANGARES	90,925,035	4,967,689	95,892,724
JUZGADO CONTRAV. Y DE MENOR CUANTÍA DE TILARÁN	99,893,821	6,209,611	106,103,432
<b>SERVICIO JUSTICIA PENAL II CIRC. JUD. GUANACASTE</b>	<b>906,355,940</b>	<b>29,806,134</b>	<b>936,162,074</b>
TRIBUNAL APELACIÓN DE SENTENCIA GUANACASTE	506,517,576	13,661,145	520,178,720
JUZGADO PENAL DEL II CIRCUITO JUDICIAL DE GUANACASTE	161,319,120	7,451,534	168,770,654
JUZGADO PENAL DE SANTA CRUZ	238,519,244	8,693,456	247,212,700
<b>SERVICIO JUSTICIA LABORAL II CIRC. JUD. DE GUANACASTE</b>	<b>188,266,367</b>	<b>8,693,456</b>	<b>196,959,823</b>
TRIBUNAL DE TRABAJO DE MENOR CUANTIA DE GUANACASTE	188,266,367	8,693,456	196,959,823
<b>SERVICIO JUSTICIA AGRARIO II CIRC. JUD. GUANACASTE</b>	<b>175,517,019</b>	<b>8,693,456</b>	<b>184,210,475</b>
JUZGADO AGRARIO DEL II CIR. JUD. DE GUANACASTE	175,517,019	8,693,456	184,210,475
<b>SERVICIO JUSTICIA MIXTO II CIRC. JUD. GUANACASTE</b>	<b>1,903,070,444</b>	<b>91,902,248</b>	<b>1,994,972,692</b>
TRIBUNAL DEL II CIRCUITO JUDICIAL DE GUANACASTE	310,867,407	9,935,378	320,802,785
TRIBUNAL DEL II C. J. DE GUANACASTE, SEDE SANTA CRUZ	220,916,943	8,693,456	229,610,399
JUZGADO CIVIL Y TRABAJO DEL II CIR. JUD. DE GUANACASTE	83,307,794	4,967,689	88,275,483
JUZGADO CIVIL Y TRABAJO DE SANTA CRUZ	165,061,273	8,693,456	173,754,729
JUZGADO FAM. P. JUV. Y VIOL. DOM. II C. J. GUANACASTE	218,894,400	9,935,378	228,829,778
JUZGADO DE FAM. PENAL JUV. Y VIOL. DOM. DE SANTA CRUZ	150,175,133	7,451,534	157,626,667
JUZGADO CONTRAV. Y PENSIONES AL. II C. J. GUANACASTE	109,757,702	7,451,534	117,209,235
JUZGADO DE MENOR C. Y TRÁNSITO II C. J. GUANACASTE	92,974,007	2,483,845	95,457,851

TÍTULO DEL DESPACHO	TOTAL	TOTAL	TOTAL
	RECURSO HUM.	GASTOS VAR.	GENERAL
JUZGADO CONTRAV. Y PENSIONES ALIMENTARIAS DE SANTA CRUZ	98,114,141	6,209,611	104,323,752
JUZGADO CIVIL DE MENOR CTÍA. Y TRÁNSITO DE SANTA CRUZ	58,029,368	4,967,689	62,997,057
JUZGADO CONTRAV. Y DE MENOR CUANTÍA DE CARRILLO	123,453,176	6,209,611	129,662,788
JUZGADO CONTRAV. Y DE MENOR CUANTÍA DE NANDAYURE	83,454,827	4,967,689	88,422,516
JUZGADO CONTRAV. Y DE MENOR CUANTÍA DE JICARAL	86,186,663	4,967,689	91,154,352
JUZGADO CONTRAV. Y DE MENOR CUANTÍA DE HOJANCHA	101,877,610	4,967,689	106,845,300
<b>SERVICIO JUSTICIA PENAL CIRC. JUD. DE PUNTARENAS</b>	<b>794,833,101</b>	<b>39,741,512</b>	<b>834,574,613</b>
JUZGADO PENAL DE PUNTARENAS	336,734,755	16,144,989	352,879,745
JUZGADO PENAL JUVENIL DE PUNTARENAS	78,591,498	3,725,767	82,317,265
JUZGADO PENAL DE AGUIRRE PARRITA	104,632,946	6,209,611	110,842,558
JUZGADO PENAL DE GARABITO	106,752,564	4,967,689	111,720,254
JUZGADO DE EJECUCION DE LA PENA DE PUNTARENAS	72,646,477	2,483,845	75,130,322
JUZGADO CONTRAVENCIONAL DE PUNTARENAS	95,474,860	6,209,611	101,684,471
<b>SERVICIO JUSTICIA LABORAL CIR. JUD. DE PUNTARENAS</b>	<b>413,653,611</b>	<b>17,386,912</b>	<b>431,040,523</b>
JUZGADO DE TRABAJO DE PUNTARENAS	218,542,375	8,693,456	227,235,831
TRIBUNAL TRABAJO MENOR CTÍA. PUNTARENAS	195,111,236	8,693,456	203,804,692
<b>SERVICIO JUSTICIA CIVIL CIRC. JUD. PUNTARENAS</b>	<b>167,406,275</b>	<b>8,693,456</b>	<b>176,099,731</b>
JUZGADO CIVIL DE MENOR CUANTÍA DE PUNTARENAS	167,406,275	8,693,456	176,099,731
<b>SERVICIO JUSTICIA VIOL. DOMEST. C. J. PUNTARENAS</b>	<b>259,088,669</b>	<b>9,935,378</b>	<b>269,024,047</b>
JUZGADO DE VIOLENCIA DOMÉSTICA DE PUNTARENAS	259,088,669	9,935,378	269,024,047
<b>SERVICIO JUSTICIA FAMILIA CIR. JUDICIAL DE PUNTARENAS</b>	<b>566,375,614</b>	<b>32,289,979</b>	<b>598,665,592</b>
JUZGADO DE FAMILIA DE PUNTARENAS	210,014,686	11,177,300	221,191,986
JUZGADO DE PENSIONES ALIMENTARIAS DE PUNTARENAS	356,360,927	21,112,679	377,473,606
<b>SERVICIO JUSTICIA MIXTO CIRC. JUD. DE PUNTARENAS</b>	<b>2,437,711,371</b>	<b>111,773,004</b>	<b>2,549,484,374</b>
TRIBUNAL DE PUNTARENAS	1,051,381,702	29,806,134	1,081,187,837
TRIBUNAL DE PUNTARENAS, SEDE AGUIRRE Y PARRITA	90,977,906	7,451,534	98,429,440
JUZGADO CIVIL Y AGRARIO DE PUNTARENAS	194,010,643	11,177,300	205,187,944
JUZGADO CIVIL, TRAB. Y FAMILIA DE AGUIRRE Y PARRITA	209,147,754	11,177,300	220,325,055
JUZGADO CONTRAV. Y MENOR CUANTÍA DE CÓBANO	106,761,903	6,209,611	112,971,514
JUZGADO CONTRAV. Y MENOR CUANTÍA DE ESPARZA	120,344,921	7,451,534	127,796,455
JUZGADO CONTRAV. Y MENOR CUANTÍA DE MONTES DE ORO	90,925,332	4,967,689	95,893,021
JUZDO. CONTRAV. Y DE M. CTÍA. DE AGUIRRE	182,069,885	11,177,300	193,247,185
JUZDO. CONTRAV. Y DE M. CTÍA. DE PARRITA	88,588,738	4,967,689	93,556,427

TÍTULO DEL DESPACHO	TOTAL	TOTAL	TOTAL
	RECURSO HUM.	GASTOS VAR.	GENERAL
JUZGADO CONTRAV. Y DE MENOR CUANTÍA DE GARABITO	99,575,620	6,209,611	105,785,232
JUZGADO CONTRAV. Y DE MENOR CUANTÍA DE SAN MATEO	89,631,431	3,725,767	93,357,198
JUZGADO CONTRAV. Y DE MENOR CUANTÍA DE OROTINA	114,295,535	7,451,534	121,747,068
<b>SERVICIO JUSTICIA PENAL I CIR. JUD. ZONA ATLÁNTICA</b>	<b>817,803,895</b>	<b>39,741,512</b>	<b>857,545,407</b>
JUZGADO PENAL DEL I CIR. JUD. DE LA ZONA ATLÁNTICA	404,189,596	18,628,834	422,818,430
JUZGADO PENAL JUVENIL DEL I CIR. JUD. DE LA ZONA ATLÁNTICA	144,606,466	6,209,611	150,816,078
JUZGADO EJECUCION DE LA PENA DE LA ZONA ATLÁNTICA	73,093,229	3,725,767	76,818,996
JUZGADO CONTRAV. I CIR. JUD. ZONA ATLANTICA	105,322,450	6,209,611	111,532,061
JUZGADO PENAL DE TALAMANCA	90,592,153	4,967,689	95,559,842
<b>SERVICIO JUSTICIA LABORAL I CIR. JUD. ZONA ATLÁNTICA</b>	<b>408,753,606</b>	<b>18,628,834</b>	<b>427,382,440</b>
JUZDO. DE TRAB. DEL I CIRC. JUD. DE LA ZONA ATLÁNTICA	194,661,701	9,935,378	204,597,079
TRIBUNAL DE TRABAJO DE MENOR CUANTIA I CIRC. JUDICIAL DE LA ZONA ATLANTICA	214,091,904	8,693,456	222,785,360
<b>SERVICIO JUSTICIA CIVIL I CIR. JUD. ZONA ATLÁNTICA</b>	<b>476,112,491</b>	<b>21,112,679</b>	<b>497,225,169</b>
JUZGADO CIVIL DEL I CIRC. JUD. DE LA ZONA ATLÁNTICA	155,476,941	6,209,611	161,686,552
JUZGADO CIVIL DE MENOR. CTÍA. I CIRC. JUD. ZONA ATLANTICA	320,635,550	14,903,067	335,538,617
<b>SERVICIO JUSTICIA AGRARIO I CIR. JUD. ZONA ATLÁNTICA</b>	<b>186,816,460</b>	<b>8,693,456</b>	<b>195,509,916</b>
JUZGADO AGRARIO DEL I CIR. JUD. DE LA ZONA ATLÁNTICA	186,816,460	8,693,456	195,509,916
<b>SERVICIO JUSTICIA VIOL. DOMEST. I C. J. ZONA ATLÁNTICA</b>	<b>116,444,151</b>	<b>6,209,611</b>	<b>122,653,762</b>
JUZDO. DE VIOL. DOMÉS. I CIRC. JUD. ZONA ATLÁNTICA	116,444,151	6,209,611	122,653,762
<b>SERVICIO JUSTICIA FAMILIA I CIR. JUD. ZONA ATLÁNTICA</b>	<b>500,146,364</b>	<b>31,048,057</b>	<b>531,194,421</b>
JUZGADO DE FAMILIA I C. J. ZONA ATLÁNTICA	181,153,422	9,935,378	191,088,800
JUZGADO DE PENS. ALIMENTARIAS I C. J. Z. ATLÁNTICA	318,992,942	21,112,679	340,105,621
<b>SERVICIO JUSTICIA MIXTO I CIR. JUD. ZONA ATLÁNTICA</b>	<b>1,158,855,030</b>	<b>42,225,357</b>	<b>1,201,080,387</b>
TRIBUNAL DEL I CIRCUITO JUDICIAL DE LA ZONA ATLÁNTICA	962,109,488	29,806,134	991,915,622
JUZGADO CONTRAV. Y DE MENOR CUANTÍA DE BRIBRÍ	91,209,652	4,967,689	96,177,341
JUZGADO CONTRAV. Y MENOR CUANTÍA DE MATINA	105,535,890	7,451,534	112,987,423
<b>SERVICIO JUSTICIA PENAL II C. J. ZONA ATLÁNTICA</b>	<b>630,317,728</b>	<b>24,838,445</b>	<b>655,156,174</b>
JUZGADO PENAL DE POCOCÍ-GUÁCIMO	339,257,108	12,419,223	351,676,330
JUZGADO PENAL DE SIQUIRRES	207,001,160	8,693,456	215,694,616
JUZGADO EJECUCIÓN DE LA PENA ZONA ATLÁNTICA, SEDE POCOCI-GUACIMO	84,059,460	3,725,767	87,785,227
<b>SERVICIO JUSTICIA LABORAL II C. J. ZONA ATLÁNTICA</b>	<b>176,611,184</b>	<b>8,693,456</b>	<b>185,304,639</b>



TÍTULO DEL DESPACHO	TOTAL	TOTAL	TOTAL
	RECURSO HUM.	GASTOS VAR.	GENERAL
JUZGADO DE TRABAJO II CIR. JUD. DE LA ZONA ATLÁNTICA	176,611,184	8,693,456	185,304,639
<b>SERVICIO JUSTICIA CIVIL II CIR. JUD. ZONA ATLÁNTICA</b>	<b>129,825,748</b>	<b>7,451,534</b>	<b>137,277,282</b>
JUZGADO CIVIL II CIR. JUD. DE LA ZONA ATLÁNTICA	129,825,748	7,451,534	137,277,282
<b>SERVICIO JUSTICIA AGRARIO II C. J. ZONA ATLÁNTICA</b>	<b>193,952,859</b>	<b>9,935,378</b>	<b>203,888,237</b>
JUZGADO AGRARIO DEL II CIRC. JUD. DE LA ZONA ATLÁNTICA	193,952,859	9,935,378	203,888,237
<b>SERV. JUSTICIA VIOL. DOMEST. II C. J. ZONA ATLÁNTICA</b>	<b>115,455,820</b>	<b>6,209,611</b>	<b>121,665,431</b>
JUZGADO VIOL. DOMES. II CIR. JUD. DE LA ZONA ATLÁNTICA	115,455,820	6,209,611	121,665,431
<b>SERVICIO JUSTICIA MIXTO II C. J. ZONA ATLÁNTICA</b>	<b>1,919,430,329</b>	<b>93,144,170</b>	<b>2,012,574,499</b>
TRIBUNAL DEL II CIRC. JUD. DE LA ZONA ATLÁNTICA	776,985,975	31,048,057	808,034,032
TRIBUNAL II CIR. JUD. ZON. ATLANT, SEDE SIQUIRRES	73,739,693	2,483,845	76,223,537
JUZ. FAM. Y PENAL JUV. II CIRC. JUD. DE LA ZONA ATL.	234,629,660	12,419,223	247,048,883
JUZGADO CONTRAV. Y DE MENOR CUANTIA DE SIQUIRRES	124,219,028	8,693,456	132,912,484
JUZGADO DE PENSIONES Y VIOL. DOMES. DE SIQUIRRES	177,767,266	9,935,378	187,702,644
JUZGADO CONTRAV. Y PENSIONES ALIMEN. DE POCOCÍ	238,964,998	12,419,223	251,384,221
JUZGADO DE MENOR CUANTÍA DE POCOCÍ	176,769,063	8,693,456	185,462,518
JUZGADO CONTRAV. Y MENOR CUANTÍA DE GUÁCIMO	116,354,646	7,451,534	123,806,180
<b>SERVICIO JUSTICIA NOTARIAL</b>	<b>453,526,552</b>	<b>19,870,756</b>	<b>473,397,308</b>
TRIBUNAL DISCIPLINARIO NOTARIAL	200,210,104	6,209,611	206,419,715
JUZGADO NOTARIAL	253,316,448	13,661,145	266,977,593
<b>SERVICIO DE APOYO JURISDICCIONAL</b>	<b>12,367,625,371</b>	<b>656,976,878</b>	<b>13,024,602,249</b>
PRESIDENCIA DE LA CORTE	5,140,171,517	149,030,672	5,289,202,189
PLATAF. INTEGRAL SERV. ATENCIÓN A LA VÍCTIMA - AJ	184,912,378	11,177,300	196,089,679
CENTRO DE CONCILIACION DEL PODER JUDICIAL	405,043,734	11,177,300	416,221,035
SECCION DE ASESORIA LEGAL	721,395,618	80,724,947	802,120,565
OFICINA DE COMUNICACIONES I CIRC. JUD. DE SAN JOSE	296,912,285	24,838,445	321,750,731
OFICINA ADMINISTRATIVA DEL II CIR. JUD DE SAN JOSÉ	217,295,406	21,112,679	238,408,085
OFICINA DE COMUNICACIONES II CIRC. JUD. DE SAN JOSE	308,128,088	28,564,212	336,692,300
CENTRO DE CONCILIACION, SEDE I C. J. ZONA SUR	64,675,384	2,483,845	67,159,228
UNIDAD ADM. REGIONAL DEL I CIR. JUD. DE LA ZONA SUR	253,965,251	11,177,300	265,142,551
OFICINA CENTRAL NOTIFICACIONES I C. J. DE LA ZONA SUR	48,968,003	4,967,689	53,935,692
SUBUNIDAD ADM. REGIONAL DEL II C. J. DE LA ZONA SUR	159,577,310	7,451,534	167,028,843
OFICINA CENTRAL. NOTIFICACIONES II C. J. ZONA SUR	47,822,139	3,725,767	51,547,905
OFICINA ADMINISTRATIVA REGIONAL DE GOLFITO	24,278,156	2,483,845	26,762,001

TÍTULO DEL DESPACHO	TOTAL	TOTAL	TOTAL
	RECURSO HUM.	GASTOS VAR.	GENERAL
OFICINA CENTRALIZADA DE NOTIFICACIONES DE GOLFITO	25,528,539	2,483,845	28,012,384
CENTRO DE CONCILIACIÓN, SEDE GOLFITO	57,540,716	2,483,845	60,024,561
UNIDAD ADM. REGIONAL DEL I CIR. JUD. DE ALAJUELA	278,925,745	17,386,912	296,312,657
OFICINA DE COMUNICACIONES I CIRC. JUD. DE ALAJUELA	95,928,341	8,693,456	104,621,797
CENTRO DE CONCILIACIÓN, SEDE II CIRC. JUD. DE ALAJUELA	66,469,745	2,483,845	68,953,590
SUBUNIDAD ADM. REGIONAL DEL II C. J. ALAJUELA	135,705,422	8,693,456	144,398,877
OFICINA CENTRAL. NOTIFICACIONES II C. J. DE ALAJUELA	76,192,177	6,209,611	82,401,788
ADMINISTRACIÓN REGIONAL DE GRECIA (SUPERNUMERARIO)	21,076,102	2,483,845	23,559,947
OFICINA DE COMUNICACIONES DE GRECIA	58,499,265	4,967,689	63,466,954
CENTRO CONCILIACIÓN, SEDE III C. J. ALAJUELA (S. RAMÓN)	64,349,065	2,483,845	66,832,909
SUBUNIDAD ADM. REGIONAL III C. J. ALAJUELA (S. RAMÓN)	204,827,796	11,177,300	216,005,096
OFICINA CENTRAL. NOTIF. III C. J. ALAJUELA (SAN RAMÓN)	40,868,737	3,725,767	44,594,504
UNIDAD ADMINISTRATIVA REGIONAL DE CARTAGO	289,322,786	21,112,679	310,435,464
OFICINA DE COMUNICACIONES DE CARTAGO	162,431,799	11,177,300	173,609,099
ADMINISTRACIÓN REGIONAL DE TURRIALBA	50,028,757	4,967,689	54,996,446
OFICINA CENTRAL. DE NOTIF. DE TURRIALBA	50,201,909	4,967,689	55,169,598
UNIDAD ADMINISTRATIVA REGIONAL DE HEREDIA	373,670,010	24,838,445	398,508,455
OFICINA CENTRAL. DE NOTIF. DE HEREDIA	176,888,527	14,903,067	191,791,594
UNIDAD ADM. REGIONAL I CIR. JUD. DE GUANACASTE	174,839,052	9,935,378	184,774,430
OFICINA CENTRAL. NOTIFICACIONES I C. J. GUANACASTE	56,394,807	4,967,689	61,362,496
SUBUNIDAD ADM. REGIONAL II CIR. JUD. GUANACASTE	192,355,804	9,935,378	202,291,182
OFICINA CENTRAL. NOTIFICACIONES II C. J. GUANACASTE	47,663,440	3,725,767	51,389,207
CENTRO DE CONCILIACION, SEDE SANTA CRUZ	54,670,858	2,483,845	57,154,703
OFICINA ADMINISTRATIVA REGIONAL DE SANTA CRUZ	198,455,147	9,935,378	208,390,526
OFICINA CENTRALIZADA DE NOTIFICACIONES DE SANTA CRUZ	30,104,790	2,483,845	32,588,634
UNIDAD ADMINISTRATIVA REGIONAL DE PUNTARENAS	70,755,131	7,451,534	78,206,664
OFICINA DE COMUNICACIONES DE PUNTARENAS	110,129,281	9,935,378	120,064,659
UNIDAD ADM. REGIONAL I CIR. JUD. DE LA ZONA ATLÁNTICA	258,419,735	18,628,834	277,048,569
CENTRO DE CONCILIACIÓN, SEDE ZONA ATLÁNTICA	53,042,039	2,483,845	55,525,884
OFICINA CENTRAL. NOTIFICACIONES I C. J. ZONA ATLÁNTICA	114,119,470	9,935,378	124,054,848
SUBUNIDAD ADM. REGIONAL II C. J. ZONA ATLÁNTICA	295,793,790	14,903,067	310,696,858
OFICINA DE COMUNICACIONES II CIRC. JUD. ZONA ATLÁTICA	67,808,356	6,209,611	74,017,967
CENTRO DE CONCILIACIÓN, SEDE II CIRC. JUD. ZONA ATLÁNTICA	63,457,507	2,483,845	65,941,351
CENTRO JUD. INTERV. DE LAS COMUNICACIONES (C.J.I.C)	478,015,457	27,322,290	505,337,747
<b>PROGRAMA 928 ORG. DE INVESTIG. JUDICIAL</b>	<b>55,413,118,036</b>	<b>9,378,364,984</b>	<b>64,791,483,020</b>
<b>DIRECCIÓN</b>	<b>6,493,505,711</b>	<b>914,724,249</b>	<b>7,408,229,960</b>
DIRECCIÓN GENERAL	398,743,607	35,807,711	434,551,318
ADMINISTRACIÓN ORGANISMO DE INVESTIGACIÓN JUDICIAL	311,347,687	35,807,711	347,155,397

TÍTULO DEL DESPACHO	TOTAL	TOTAL	TOTAL
	RECURSO HUM.	GASTOS VAR.	GENERAL
PLATAFORMA DE INFORMACIÓN POLICIAL	609,058,716	81,381,161	690,439,877
UNIDAD DE INTELIGENCIA	520,397,953	84,636,407	605,034,360
OFICINA CENT. NACIONAL DE INTERPOL - SAN JOSÉ	299,381,801	55,339,189	354,720,990
OFICINA DE PLANES Y OPERACIONES	229,004,233	45,573,450	274,577,683
UNIDAD DE SUPERVISORES	435,354,848	39,062,957	474,417,806
UNIDAD DE ASESORES OPERATIVOS	109,193,340	9,765,739	118,959,079
UNIDAD DE ANÁLISIS CRIMINAL	517,010,903	52,083,943	569,094,846
UNIDAD TECNOLÓGICA INFORMÁTICA	287,850,027	35,807,711	323,657,738
UNIDAD DE INVESTIGACIÓN Y DESARROLLO SOCIAL	82,346,487	9,765,739	92,112,227
UNIDAD CANINA	214,726,595	29,297,218	244,023,813
UNIDAD DE VIGILANCIA Y SEGUIMIENTO	991,576,066	166,017,568	1,157,593,635
SERVICIO ESPECIAL DE RESPUESTA TÁCTICA (SERT)	563,567,312	81,381,161	644,948,473
UNIDAD DE PROTECCIÓN DE PERSONAS	366,575,934	61,849,682	428,425,617
OFICINA DE ASUNTOS INTERNOS	457,704,212	78,125,914	535,830,126
OFICINA DE INFORMACIÓN Y PRENSA	99,665,991	13,020,986	112,686,977
<b>SECRETARÍA</b>	<b>5,808,255,123</b>	<b>1,230,483,153</b>	<b>7,038,738,276</b>
SECRETARÍA GENERAL DEL O.I.J.	115,609,820	26,041,971	141,651,791
OFICINA DE DEPÓSITO DE OBJ. Y MUSEO CRIMINAL	125,010,436	32,552,464	157,562,900
OFICINA DE RECEPCIÓN DE DENUNCIAS	287,509,016	52,083,943	339,592,959
ARCHIVO CRIMINAL	1,365,612,594	247,398,729	1,613,011,323
OFICINA DE COMUNICACIONES	209,279,339	45,573,450	254,852,789
UNIDAD DE ANTECEDENTES	94,031,725	16,276,232	110,307,957
SECCIÓN DE CÁRCELES	304,444,439	55,339,189	359,783,628
UNIDAD DE CÁRCELES DEL I CIRC. JUDICIAL DE SAN JOSÉ	1,260,012,813	341,800,876	1,601,813,689
UNIDAD DE CÁRCELES DEL II CIRC. JUDICIAL DE SAN JOSÉ	1,075,424,774	221,356,758	1,296,781,531
SECCIÓN DE TRANSPORTES	147,374,209	35,807,711	183,181,920
UNIDAD DE TRANSPORTE FORENSE	170,579,310	32,552,464	203,131,775
UNIDAD DE TALLER MECÁNICO	118,668,800	35,807,711	154,476,511
UNIDAD DE TRANSPORTES	236,492,477	68,360,175	304,852,653
UNIDAD DE APOYO PSICOLÓGICO OPERACIONAL	298,205,371	19,531,479	317,736,850
<b>SERVICIO MEDICINA LEGAL</b>	<b>4,068,360,852</b>	<b>481,776,473</b>	<b>4,550,137,325</b>
DEPARTAMENTO DE MEDICINA LEGAL	1,008,604,637	100,912,640	1,109,517,277
SECCIÓN CLÍNICA MÉDICO FORENSE	650,973,566	81,381,161	732,354,727
SECCIÓN DE PATOLOGÍA FORENSE	933,902,289	117,188,872	1,051,091,161
SECCIÓN DE SIQUIATRÍA Y SICOLOGÍA FORENSE	569,342,135	61,849,682	631,191,817
SECCIÓN DE MEDICINA DEL TRABAJO	130,246,811	19,531,479	149,778,289
UNIDAD DE MEDICINA LEGAL DE SAN CARLOS	90,765,901	9,765,739	100,531,641
UNIDAD DE MEDICINA LEGAL DE CARTAGO	272,028,179	29,297,218	301,325,397

TÍTULO DEL DESPACHO	TOTAL	TOTAL	TOTAL
	RECURSO HUM.	GASTOS VAR.	GENERAL
UNIDAD DE MEDICINA LEGAL DE LIBERIA	106,662,040	19,531,479	126,193,518
UNIDAD DE MEDICINA LEGAL DE NICOYA	68,731,729	6,510,493	75,242,222
UNIDAD DE MEDICINA LEGAL DE PUNTARENAS	50,115,594	6,510,493	56,626,087
UNIDAD DE MEDICINA LEGAL DE AGUIRRE Y PARRITA	15,275,361	3,255,246	18,530,607
UNIDAD DE MEDICINA LEGAL DE CIUDAD NEILLY	10,335,184	6,510,493	16,845,677
UNIDAD DE MEDICINA LEGAL DE LIMÓN	51,196,483	6,510,493	57,706,976
UNIDAD DE MEDICINA LEGAL DE POCOÍ Y GUÁCIMO	56,496,703	6,510,493	63,007,196
UNIDAD DE MEDICINA LEGAL DE PÉREZ ZELEDÓN	53,684,239	6,510,493	60,194,732
<b>SERVICIO CIENCIAS FORENSES</b>	<b>4,736,272,973</b>	<b>647,794,041</b>	<b>5,384,067,014</b>
DEPARTAMENTO LABORATORIO DE CIENCIAS FORENSES	409,120,642	58,594,436	467,715,078
SECCIÓN DE TOXICOLOGÍA	497,077,856	65,104,929	562,182,785
SECCIÓN DE BIOQUÍMICA	955,465,562	110,678,379	1,066,143,941
SECCIÓN DE QUÍMICA ANALÍTICA	624,786,753	78,125,914	702,912,668
SECCIÓN DE PERICIAS FÍSICAS	751,470,823	107,423,132	858,893,956
SECCIÓN DE BIOLOGÍA FORENSE	471,397,577	65,104,929	536,502,505
SECCIÓN DE INGENIERIA FORENSE	402,672,707	58,594,436	461,267,142
SECCIÓN DE ANÁLISIS DE ESCRITURA Y DOCUMENTOS DUD.	382,938,776	55,339,189	438,277,966
SECCIÓN DE FOTOGRAFÍA Y AUDIOVISUALES	241,342,277	48,828,697	290,170,974
<b>SERVICIO INVESTIGACIÓN CRIMINAL</b>	<b>14,402,765,808</b>	<b>2,620,473,381</b>	<b>17,023,239,189</b>
DEPARTAMENTO DE INVESTIGACIONES CRIMINALES	162,895,268	48,828,697	211,723,964
SERVICIO NOCTURNO	742,090,467	110,678,379	852,768,846
SECCIÓN DE HOMICIDIOS	750,092,440	146,486,090	896,578,529
SECCIÓN DE ESTUPERFACIENTES	955,328,082	198,570,033	1,153,898,115
SECCIÓN DE ROBOS Y HURTOS	148,803,171	26,041,971	174,845,143
UNIDAD DE ROBOS	576,192,854	133,465,104	709,657,958
UNIDAD DE HURTOS	857,536,921	179,038,554	1,036,575,475
SECCIÓN ROBO DE VEHÍCULOS	946,583,969	218,101,511	1,164,685,480
SECCIÓN DE ASALTOS	1,091,715,242	234,377,743	1,326,092,986
SECCIÓN DE DELITOS VARIOS	804,884,585	152,996,583	957,881,167
SECCION DELITOS CONTRA LA INTEGRIDAD FISICA, TRATA Y TRAFICO DE PERSONAS	809,253,843	162,762,322	972,016,165
SECCIÓN DE FRAUDES	1,057,381,265	198,570,033	1,255,951,297
UNIDAD DE ANTICORRUPCIÓN Y ENRIQUECIMIENTO ILÍCITO	211,032,496	39,062,957	250,095,453
SECCIÓN DE INSPECC. OCUL. Y RECOLECC. DE INDICIOS	881,768,524	166,017,568	1,047,786,092
SECCIÓN DE CAPTURAS	570,408,991	120,444,118	690,853,109
SECCIÓN DE PENAL JUVENIL	452,258,049	97,657,393	549,915,443
SECCIÓN DE DELITOS ECONÓMICOS Y FINANCIEROS	1,599,855,524	133,465,104	1,733,320,628
SECCIÓN LEGITIMACIÓN DE CAPITALS	515,053,610	74,870,668	589,924,278
SECCIÓN DE DELITOS INFORMÁTICOS	742,664,518	78,125,914	820,790,432
SECCIÓN DE LOCALIZACIONES Y PRESENTACIONES DEL OIJ	322,148,928	65,104,929	387,253,857

TÍTULO DEL DESPACHO	TOTAL	TOTAL	TOTAL
	RECURSO HUM.	GASTOS VAR.	GENERAL
OFICINA REGIONAL DE PURISCAL	204,817,062	35,807,711	240,624,773
<b>SERV. ORG. DE INVEST. JUDICIAL DE ALAJUELA</b>	<b>4,494,809,816</b>	<b>820,322,102</b>	<b>5,315,131,918</b>
DELEGACIÓN REGIONAL DE ALAJUELA	2,094,081,437	397,140,065	2,491,221,502
DELEGACIÓN REGIONAL DE SAN CARLOS	1,007,800,548	172,528,061	1,180,328,609
DELEGACIÓN REGIONAL DE SAN RAMÓN	820,074,976	143,230,843	963,305,819
OFICINA REGIONAL DE GRECIA	298,947,811	52,083,943	351,031,754
UNIDAD REGIONAL DE LOS CHILES	71,021,759	13,020,986	84,042,745
UNIDAD REGIONAL DE UPALA	67,683,486	13,020,986	80,704,472
UNIDAD REGIONAL DE LA FORTUNA	86,641,142	16,276,232	102,917,374
UNIDAD REGIONAL DE OROTINA	39,951,671	9,765,739	49,717,411
UNIDAD REGIONAL DE ATENAS	8,606,986	3,255,246	11,862,232
<b>SERVICIO ORGANISMO DE INVEST. JUD. DE CARTAGO</b>	<b>2,349,207,183</b>	<b>403,650,558</b>	<b>2,752,857,741</b>
DELEGACIÓN REGIONAL DE CARTAGO	1,330,462,698	227,867,251	1,558,329,948
SUBDELEGACIÓN REGIONAL DE TURRIALBA	492,993,638	81,381,161	574,374,799
SUBDELEGACIÓN REGIONAL DE TRES RÍOS	441,020,301	78,125,914	519,146,216
UNIDAD REGIONAL DE TARRAZÚ	84,730,546	16,276,232	101,006,779
<b>SERVICIO ORG. DE INVEST. JUD. DE HEREDIA</b>	<b>2,051,303,446</b>	<b>397,140,065</b>	<b>2,448,443,511</b>
DELEGACIÓN REGIONAL DE HEREDIA	1,749,208,838	338,545,629	2,087,754,468
SUBDELEGACIÓN REGIONAL DE SARAPIQUÍ	302,094,607	58,594,436	360,689,043
<b>SERVICIO ORGA. DE INVEST. JUD. DE GUANACASTE</b>	<b>2,439,872,382</b>	<b>432,947,776</b>	<b>2,872,820,158</b>
DELEGACIÓN REGIONAL DE LIBERIA	1,018,041,804	182,293,800	1,200,335,605
SUBDELEGACIÓN REGIONAL DE NICOYA	512,251,959	91,146,900	603,398,859
SUBDELEGACIÓN REGIONAL DE CAÑAS	428,749,219	78,125,914	506,875,134
OFICINA REGIONAL DE SANTA CRUZ	480,829,399	81,381,161	562,210,560
<b>SERVICIO ORG. DE INVEST. JUD. DE PUNTARENAS</b>	<b>2,722,175,586</b>	<b>485,031,719</b>	<b>3,207,207,305</b>
DELEGACIÓN REGIONAL DE PUNTARENAS	1,098,590,002	198,570,033	1,297,160,035
SUBDELEGACIÓN REGIONAL DE AGUIRRE Y PARRITA	612,768,671	110,678,379	723,447,050
SUBDELEGACIÓN REGIONAL DE GARABITO	573,472,304	97,657,393	671,129,697
OFICINA REGIONAL DE OSA	204,635,029	32,552,464	237,187,494
OFICINA REGIONAL DE CÓBANO	179,973,182	35,807,711	215,780,893
UNIDAD REGIONAL DE MONTEVERDE	52,736,397	9,765,739	62,502,137
<b>SERVICIO ORGANISMO DE INVESTIGACIÓN JUDICIAL DE LIMÓN</b>	<b>3,944,480,409</b>	<b>634,773,055</b>	<b>4,579,253,464</b>
DELEGACIÓN REGIONAL DE LIMÓN	1,956,772,163	319,014,151	2,275,786,314
DELEGACIÓN REGIONAL DE POCOCÍ Y GUÁCIMO	1,124,889,511	182,293,800	1,307,183,311

TÍTULO DEL DESPACHO	TOTAL	TOTAL	TOTAL
	RECURSO HUM.	GASTOS VAR.	GENERAL
SUBDELEGACIÓN REGIONAL DE SIQUIRRES	479,500,319	84,636,407	564,136,726
OFICINA REGIONAL DE BRIBRÍ	228,993,328	32,552,464	261,545,793
UNIDAD REGIONAL DE BATÁN	154,325,087	16,276,232	170,601,320
<b>SERVICIO ORGA. DE INVEST. JUD. DE CIUDAD NEILLY</b>	<b>955,618,307</b>	<b>152,996,583</b>	<b>1,108,614,889</b>
DELEGACIÓN REGIONAL DE CIUDAD NEILLY	955,618,307	152,996,583	1,108,614,889
<b>SERVICIO ORGANISMO DE INVESTIGACIÓN JUD. PÉREZ ZELEDÓN</b>	<b>946,490,442</b>	<b>156,251,829</b>	<b>1,102,742,271</b>
DELEGACIÓN REGIONAL DE PÉREZ ZELEDÓN	842,503,731	139,975,597	982,479,328
UNIDAD REGIONAL DE BUENOS AIRES	103,986,710	16,276,232	120,262,942
<b>PROGRAMA 929 MINISTERIO PÚBLICO</b>	<b>35,406,590,877</b>	<b>2,230,889,598</b>	<b>37,637,480,475</b>
<b>DIRECCIÓN</b>	<b>28,235,187,915</b>	<b>1,219,451,200</b>	<b>29,454,639,116</b>
FISCALÍA GENERAL	27,517,322,663	1,125,940,858	28,643,263,521
PLATAF. INTEGRAL SERV. ATENCIÓN A LA VÍCTIMA - MP	21,433,328	3,816,749	25,250,076
OFICINA DE ASESORÍA TÉCN. Y RELACIONES INTERNACIONALES	22,675,306	3,816,749	26,492,055
FISCALÍA ADJUNTA DE PROBIDAD, TRANSPARENCIA Y ANTICORRUPC.	12,126,225	1,908,374	14,034,600
INSPECCIÓN FISCAL	24,049,399	3,816,749	27,866,148
FISCALÍA ADJUNTA DE GESTIÓN DE FISCALÍAS TERRITORIALES	10,833,236	1,908,374	12,741,611
UNIDAD DE CAPACITACIÓN Y SUPERVISIÓN	191,855,084	15,266,995	207,122,079
ADMINISTRACIÓN DEL MINISTERIO PÚBLICO	434,892,673	62,976,353	497,869,026
<b>SERVICIO MINISTERIO PÚBLICO I CIRC. JUDICIAL SAN JOSÉ</b>	<b>3,010,866,389</b>	<b>364,499,498</b>	<b>3,375,365,887</b>
FISCALÍA ADJUNTA DE VIOL. DOMEST. Y DELITOS SEXUALES	98,301,346	15,266,995	113,568,340
FISCALÍA ADJUNTA AGRARIO AMBIENTAL	23,861,325	3,816,749	27,678,073
FISCALÍA ADJUNTA DE DEL. ECONÓM. DE CORRUP. Y TRIB.	143,831,105	22,900,492	166,731,597
FISCALÍA ASUNTOS INDÍGENAS	8,328,263	1,908,374	10,236,638
FISCALÍA ADJUNTA PENAL JUVENIL	154,903,903	26,717,241	181,621,144
FISCALÍAS ESPECIALIZADAS EN MATERIA DE DELINCUENCIA ORGANIZADA.	12,419,573	1,908,374	14,327,947
FISCALÍA ADJUNTA DE NARCOTRÁFICO	116,706,132	17,175,369	133,881,501
FISCALÍA ADJUNTA DE EJECUCIÓN DE LA PENA	86,367,720	13,358,620	99,726,340
FISCALÍA ADJUNTA DE IMPUGNACIONES	10,028,209	1,908,374	11,936,583
PRIMERA FISCALÍA ADJUNTA DE SAN JOSÉ	781,785,268	120,227,583	902,012,851
FISCALÍA ADJUNTA CONTRA EL CRIMEN ORGANIZADO	109,851,248	17,175,369	127,026,617
FISCALÍA ADJUNTA FRAUDES	10,501,792	1,908,374	12,410,167
OFICINA DE DEFENSA CIVIL DE LA VÍCTIMA	1,240,931,352	78,243,348	1,319,174,699
FISCALÍA ADJUNTA ATENCIÓN VESPERTINA, DETENIDOS Y	18,226,481	1,908,374	20,134,855
FISCALÍA DE TURNO EXTRAORDINARIO SAN JOSÉ, SEDE I CIRC. JUD. SAN JOSÉ	9,487,487	9,541,872	19,029,359
FISCALÍA DE PAVAS	96,927,361	17,175,369	114,102,730

TÍTULO DEL DESPACHO	TOTAL	TOTAL	TOTAL
	RECURSO HUM.	GASTOS VAR.	GENERAL
UNIDAD DE LOC. CITACIÓN Y PRESENTACIÓN DE PAVAS	11,728,012	1,908,374	13,636,387
FISCALÍA DE PURISCAL	35,521,054	5,725,123	41,246,177
UNIDAD DE LOC. CIT. Y PRESENTACIÓN DE PURISCAL	41,158,759	5,725,123	46,883,882
<b>SERVICIO MINISTERIO PÚBLICO II CIRC. JUD. DE SAN JOSÉ</b>	<b>452,680,347</b>	<b>62,976,353</b>	<b>515,656,700</b>
FISCALÍA ADJUNTA II CIRCUITO JUDICIAL DE SAN JOSÉ	303,417,068	47,709,358	351,126,426
FISCALÍA DE TURNO EXTRAORDINARIO DE SAN JOSÉ	149,263,279	15,266,995	164,530,274
<b>SERVICIO MINISTERIO PÚBLICO III CIRC. JUD. DE SAN JOSÉ</b>	<b>221,038,680</b>	<b>36,259,112</b>	<b>257,297,793</b>
FISCALÍA ADJUNTA III CIR. JUD. DE SAN JOSE	126,871,765	20,992,118	147,863,882
FISCALÍA DE HATILLO	94,166,916	15,266,995	109,433,910
<b>SERVICIO MINISTERIO PÚBLICO I CIRC. JUD. ZONA SUR</b>	<b>172,302,284</b>	<b>24,808,866</b>	<b>197,111,150</b>
FISCALÍA ADJUNTA DEL I CIR. JUD. DE LA ZONA SUR	113,604,189	17,175,369	130,779,558
FISCALÍA DE BUENOS AIRES	46,212,668	5,725,123	51,937,791
UNIDAD DE LOC. CIT. Y PRESENT. DE BUENOS AIRES	12,485,427	1,908,374	14,393,801
<b>SERVICIO MINISTERIO PÚBLICO II CIRC. JUD. ZONA SUR</b>	<b>277,427,962</b>	<b>41,984,235</b>	<b>319,412,197</b>
FISCALÍA ADJUNTA DEL II CIR. JUD. DE LA ZONA SUR	84,557,946	13,358,620	97,916,566
FISCALÍA DE GOLFITO	70,201,713	9,541,872	79,743,585
FISCALÍA DE OSA	71,737,012	11,450,246	83,187,258
FISCALÍA DE COTO BRUS	34,260,703	5,725,123	39,985,826
UNIDAD DE LOC. CIT. Y PRESENTACIÓN DE COTO BRUS	16,670,588	1,908,374	18,578,962
<b>SERVICIO MINISTERIO PÚBLICO I CIRC. JUD. DE ALAJUELA</b>	<b>360,882,425</b>	<b>51,526,107</b>	<b>412,408,532</b>
FISCALÍA ADJUNTA DEL I CIRCUITO JUDICIAL DE ALAJUELA	271,085,230	40,075,861	311,161,091
FISCALÍA DE ATENAS	61,994,733	7,633,497	69,628,231
UNIDAD DE LOC. CIT. Y PRESENTACIÓN DE ATENAS	27,802,462	3,816,749	31,619,210
<b>SERVICIO MINISTERIO PÚBLICO II CIRC. JUD. DE ALAJUELA</b>	<b>306,028,586</b>	<b>47,709,358</b>	<b>353,737,944</b>
FISCALÍA ADJUNTA DEL II CIRCUITO JUDICIAL DE ALAJUELA	133,264,603	22,900,492	156,165,095
FISCALÍA DE UPALA	39,501,961	5,725,123	45,227,084
UNIDAD DE LOC. CIT. Y PRESENTACIÓN DE UPALA	14,205,592	1,908,374	16,113,967
FISCALÍA DE GUATUSO	27,524,799	3,816,749	31,341,548
UNIDAD DE LOC. CIT. Y PRESENTACIÓN DE GUATUSO	13,068,844	1,908,374	14,977,218
FISCALÍA DE LOS CHILES	49,071,236	7,633,497	56,704,733
FISCALÍA LA FORTUNA	29,391,551	3,816,749	33,208,300
<b>SERVICIO MINISTERIO PÚBLICO III C. J. ALAJUELA (SAN RAMÓN)</b>	<b>202,993,214</b>	<b>32,442,364</b>	<b>235,435,578</b>
FISCALÍA ADJUNTA DEL III CIRC. JUD. ALAJUELA (SAN RAMÓN)	103,851,326	19,083,743	122,935,069

TÍTULO DEL DESPACHO	TOTAL	TOTAL	TOTAL
	RECURSO HUM.	GASTOS VAR.	GENERAL
FISCALÍA DE GRECIA	99,141,889	13,358,620	112,500,509
<b>SERVICIO MINISTERIO PÚBLICO DE CARTAGO</b>	<b>384,443,939</b>	<b>57,251,230</b>	<b>441,695,169</b>
FISCALÍA ADJUNTA DE CARTAGO	190,668,977	28,625,615	219,294,592
FISCALÍA DE TURRIALBA	82,873,953	13,358,620	96,232,573
FISCALIA DE TARRAZU	27,560,289	3,816,749	31,377,038
UNIDAD DE LOC. CIT. Y PRESENTACION DE TARRAZU	13,425,082	1,908,374	15,333,457
FISCALIA DE LA UNION	69,915,638	9,541,872	79,457,509
<b>SERVICIO MINISTERIO PÚBLICO DE HEREDIA</b>	<b>326,597,826</b>	<b>51,526,107</b>	<b>378,123,933</b>
FISCALÍA ADJUNTA DE HEREDIA	186,269,819	30,533,989	216,803,809
FISCALÍA DE SAN JOAQUÍN DE FLORES	68,682,119	9,541,872	78,223,991
FISCALÍA DE SARAPIQUÍ	46,773,417	7,633,497	54,406,915
UNIDAD DE LOC. CIT. Y PRESENTACIÓN DE SARAPIQUÍ	24,872,470	3,816,749	28,689,219
<b>SERVICIO MINISTERIO PÚBLICO I CIRC. JUD. DE GUANACASTE</b>	<b>243,373,935</b>	<b>40,075,861</b>	<b>283,449,796</b>
FISCALÍA ADJUNTA DEL I CIRC. JUD. DE GUANACASTE	146,140,530	24,808,866	170,949,396
FISCALÍA DE CAÑAS	57,769,933	9,541,872	67,311,805
UNIDAD DE LOC. CIT. Y PRESENTACIÓN DE CAÑAS	39,463,472	5,725,123	45,188,595
<b>SERVICIO MINISTERIO PÚBLICO II C. J. GUANACASTE</b>	<b>185,357,066</b>	<b>36,259,112</b>	<b>221,616,178</b>
FISCALÍA ADJUNTA DEL II CIRC. JUD. DE GUANACASTE	100,067,364	19,083,743	119,151,107
FISCALÍA DE SANTA CRUZ	85,289,702	17,175,369	102,465,071
<b>SERVICIO MINISTERIO PÚBLICO DE PUNTARENAS</b>	<b>418,154,862</b>	<b>66,793,102</b>	<b>484,947,964</b>
FISCALÍA ADJUNTA DE PUNTARENAS	186,275,779	30,533,989	216,809,769
FISCALÍA DE CÓBANO	39,415,103	5,725,123	45,140,226
UNIDAD DE LOC. CIT. Y PRESENTACIÓN DE CÓBANO	10,161,577	1,908,374	12,069,951
FISCALÍA DE AGUIRRE Y PARRITA	76,956,347	13,358,620	90,314,967
UNIDAD DE LOC. CIT. Y PRES. DE AGUIRRE Y PARRITA	40,457,578	5,725,123	46,182,701
FISCALÍA DE GARABITO	64,888,479	9,541,872	74,430,350
<b>SERV. MINIST. PÚBL. I CIRC. JUD. ZONA ATLÁNTICA</b>	<b>339,245,022</b>	<b>53,434,481</b>	<b>392,679,504</b>
FISCALÍA ADJUNTA I CIRCUITO JUD. DE LA ZONA ATLÁNTICA	282,532,857	43,892,610	326,425,467
FISCALÍA DE BRIBRÍ	46,056,307	7,633,497	53,689,804
UNIDAD DE LOC. CIT. Y PRESENTACIÓN DE BRIBRÍ	10,655,858	1,908,374	12,564,232
<b>SERV. MINIST. PÚBL. II CIRC. JUD. ZONA ATLÁNTICA</b>	<b>270,010,424</b>	<b>43,892,610</b>	<b>313,903,034</b>
FISC. ADJ. DEL II CIRC. JUD. DE LA Z. ATLÁNTICA	183,964,372	30,533,989	214,498,362



TÍTULO DEL DESPACHO	TOTAL	TOTAL	TOTAL
	RECURSO HUM.	GASTOS VAR.	GENERAL
FISCALÍA DE SIQUIRRES	55,921,901	9,541,872	65,463,773
UNIDAD DE LOC. CIT. Y PRESENTACIÓN DE SIQUIRRES	30,124,151	3,816,749	33,940,900
<b>PROGRAMA 930 DEFENSA PÚBLICA</b>	<b>23,876,576,878</b>	<b>1,067,726,295</b>	<b>24,944,303,173</b>
<b>DIRECCIÓN</b>	<b>5,898,023,667</b>	<b>293,420,967</b>	<b>6,191,444,634</b>
JEFATURA DEFENSA PÚBLICA	4,951,274,893	197,244,094	5,148,518,987
UNIDAD DE CAPACITACIÓN Y SUPERVISIÓN	392,930,576	14,671,048	407,601,624
ADMINISTRACIÓN DE LA DEFENSA PÚBLICA	553,818,199	81,505,824	635,324,023
<b>SERVICIO DEFENSA PÚBLICA I CIRC. JUD. DE SAN JOSÉ</b>	<b>3,978,632,139</b>	<b>148,340,600</b>	<b>4,126,972,739</b>
UNIDAD DE DEFENSA AGRARIA	54,093,342	1,630,116	55,723,459
UNIDAD DE DEFENSA EJECUCIÓN DE LA PENA	211,549,444	6,520,466	218,069,910
UNIDAD DE DEFENSA PENAL	1,293,530,298	44,013,145	1,337,543,443
UNIDAD DE DEF. DE FAM. PENS. ALIMEN. Y RÉG. DISC.	328,041,394	11,410,815	339,452,210
UNIDAD DE DEFENSA PENAL JUVENIL	502,346,969	17,931,281	520,278,250
UNIDAD DEFENSA PENALIZ. VIOLENCIA CONTRA LAS MUJER	964,524,184	34,232,446	998,756,630
DEFENSA PÚBLICA TURNO EXTRAORDINARIO SAN JOSÉ, SEDE I CIRC. JUDICIAL DE SAN JOSÉ	181,139,133	8,150,582	189,289,716
PLATAF. INTEGRAL SERV. ATENCIÓN A LA VÍCTIMA - DP	27,701,045	3,260,233	30,961,278
DEFENSA PÚBLICA DE PURISCAL	166,451,732	8,150,582	174,602,315
DEFENSA PÚBLICA DE ESCAZÚ Y SANTA ANA	48,215,770	1,630,116	49,845,886
DEFENSA PÚBLICA DE PAVAS	201,038,828	11,410,815	212,449,644
<b>SERVICIO DEFENSA PÚBLICA II CIRC. JUD. DE SAN JOSÉ</b>	<b>1,208,219,428</b>	<b>55,423,960</b>	<b>1,263,643,388</b>
DEFENSA PÚBLICA DEL II CIRC. JUD. DE SAN JOSÉ	955,201,258	48,903,494	1,004,104,752
DEFENSA PÚBLICA DE TURNO EXTRAORDINARIO DE SAN JOSÉ	253,018,170	6,520,466	259,538,635
<b>SERVICIO DEFENSA PÚBLICA III CIRC. JUD. DE SAN JOSÉ</b>	<b>1,070,108,293</b>	<b>50,533,611</b>	<b>1,120,641,904</b>
DEFENSA PÚBLICA DEL III CIRC. JUD. DE SAN JOSÉ	606,080,802	27,711,980	633,792,782
DEFENSA PÚBLICA DE HATILLO	379,365,450	19,561,398	398,926,848
DEFENSA PÚBLICA DE ALAJUELITA Y SAN SEBASTIÁN	84,662,041	3,260,233	87,922,274
<b>SERVICIO DEFENSA PÚBLICA I CIRC. JUD. DE LA ZONA SUR</b>	<b>606,226,582</b>	<b>26,081,864</b>	<b>632,308,445</b>
DEFENSA PÚBLICA DEL I CIRC. JUD. DE LA ZONA SUR	505,932,969	21,191,514	527,124,484
DEFENSA PÚBLICA DE BUENOS AIRES	100,293,612	4,890,349	105,183,962
<b>SERVICIO DEFENSA PÚBLICA II CIRC. JUD. DE LA ZONA SUR</b>	<b>656,977,538</b>	<b>29,342,097</b>	<b>686,319,635</b>
DEFENSA PÚBLICA DEL II CIRC. JUD. DE LA ZONA SUR	354,473,477	14,671,048	369,144,525
DEFENSA PÚBLICA DE GOLFITO	106,119,673	6,520,466	112,640,138
DEFENSA PÚBLICA DE OSA	119,439,444	4,890,349	124,329,794

TÍTULO DEL DESPACHO	TOTAL	TOTAL	TOTAL
	RECURSO HUM.	GASTOS VAR.	GENERAL
DEFENSA PÚBLICA DE COTO BRUS	76,944,944	3,260,233	80,205,177
<b>SERVICIO DEFENSA PÚBLICA I CIRC. JUD. DE ALAJUELA</b>	<b>1,614,102,953</b>	<b>70,095,009</b>	<b>1,684,197,962</b>
DEFENSA PÚBLICA DEL I CIRCUITO JUDICIAL DE ALAJUELA	1,503,147,404	63,574,543	1,566,721,947
DEFENSA PÚBLICA DE ATENAS	110,955,548	6,520,466	117,476,014
<b>SERVICIO DEFENSA PÚBLICA II CIRC. JUD. DE ALAJUELA</b>	<b>694,090,040</b>	<b>34,232,446</b>	<b>728,322,486</b>
DEFENSA PÚBLICA DEL II CIRCUITO JUDICIAL DE ALAJUELA	493,855,186	21,191,514	515,046,700
DEFENSA PÚBLICA DE UPALA	59,589,122	3,260,233	62,849,355
DEFENSA PÚBLICA DE GUATUSO	61,551,400	3,260,233	64,811,633
DEFENSA PÚBLICA DE LOS CHILES	56,110,336	3,260,233	59,370,569
DEFENSA PÚBLICA DE LA FORTUNA	22,983,997	3,260,233	26,244,230
<b>SERVICIO DEFENSA PÚBLICA III CIRC. JUD. ALAJUELA (SAN RAMÓN)</b>	<b>420,961,916</b>	<b>16,301,165</b>	<b>437,263,081</b>
DEFENSA PÚBLICA III CIRC. JUD. ALAJUELA (SAN RAMÓN)	248,168,799	9,780,699	257,949,498
DEFENSA PÚBLICA DE GRECIA	172,793,116	6,520,466	179,313,582
<b>SERVICIO DEFENSA PÚBLICA CIRCUITO JUDICIAL DE CARTAGO</b>	<b>1,569,118,311</b>	<b>65,204,659</b>	<b>1,634,322,970</b>
DEFENSA PÚBLICA DE CARTAGO	1,057,229,948	42,383,029	1,099,612,977
DEFENSA PÚBLICA DE TURRIALBA	269,468,238	11,410,815	280,879,053
DEFENSA PÚBLICA DE LA UNIÓN	191,399,673	8,150,582	199,550,255
DEFENSA PÚBLICA DE TARRAZÚ	51,020,452	3,260,233	54,280,685
<b>SERVICIO DEFENSA PÚBLICA CIRCUITO JUDICIAL DE HEREDIA</b>	<b>1,374,736,004</b>	<b>58,684,193</b>	<b>1,433,420,197</b>
DEFENSA PÚBLICA DE HEREDIA	1,096,714,384	44,013,145	1,140,727,529
DEFENSA PÚBLICA DE SARAPIQUÍ	155,019,781	8,150,582	163,170,364
DEFENSA PÚBLICA DE SAN JOAQUÍN DE FLORES	123,001,838	6,520,466	129,522,304
<b>SERVICIO DEFENSA PÚBLICA I CIRC. JUD. DE GUANACASTE</b>	<b>813,206,874</b>	<b>37,492,679</b>	<b>850,699,553</b>
DEFENSA PÚBLICA DEL I CIRCUITO JUD. DE GUANACASTE	636,811,792	29,342,097	666,153,889
DEFENSA PÚBLICA DE CAÑAS	176,395,081	8,150,582	184,545,664
<b>SERVICIO DEFENSA PÚBLICA II CIRC. JUD. DE GUANACASTE</b>	<b>653,169,839</b>	<b>26,081,864</b>	<b>679,251,702</b>
DEFENSA PÚBLICA DEL II CIRCUITO JUD. DE GUANACASTE	299,004,592	11,410,815	310,415,407
DEFENSA PÚBLICA DE SANTA CRUZ	354,165,247	14,671,048	368,836,295
<b>SERVICIO DEFENSA PÚBLICA CIRCUITO JUD. DE PUNTARENAS</b>	<b>943,557,422</b>	<b>45,643,261</b>	<b>989,200,683</b>
DEFENSA PÚBLICA DE PUNTARENAS	674,969,407	32,602,330	707,571,736
DEFENSA PÚBLICA DE AGUIRRE Y PARRITA	106,958,460	4,890,349	111,848,809
DEFENSA PÚBLICA DE CÓBANO	53,492,008	3,260,233	56,752,241

TÍTULO DEL DESPACHO	TOTAL	TOTAL	TOTAL
	RECURSO HUM.	GASTOS VAR.	GENERAL
DEFENSA PÚBLICA DE GARABITO	108,137,547	4,890,349	113,027,897
<b>SERVICIO DEF. PÚB. I CIRC. JUD. ZONA ATLÁNTICA</b>	<b>1,406,898,894</b>	<b>68,464,892</b>	<b>1,475,363,786</b>
DEFENSA PÚB. DEL I CIRC. JUD. DE LA Z. ATLÁNTICA	1,280,052,984	61,944,426	1,341,997,411
DEFENSA PÚBLICA DE BRIBRÍ	126,845,909	6,520,466	133,366,375
<b>SERVICIO DEF. PÚB. II CIRC. JUD. ZONA ATLÁNTICA</b>	<b>968,546,980</b>	<b>42,383,029</b>	<b>1,010,930,008</b>
DEFENSA PÚB. DEL II CIRC. JUD. DE LA Z. ATLÁNTICA	700,144,493	30,972,213	731,116,706
DEFENSA PÚBLICA DE SIQUIRRES	268,402,487	11,410,815	279,813,302
<b>PROGR.932 SERVICIO JUSTICIA DE TRÁNSITO</b>	<b>5,350,608,726</b>	<b>345,172,747</b>	<b>5,695,781,473</b>
<b>OFICINA CENTRAL</b>	<b>32,834,632</b>	<b>1,312,444</b>	<b>34,147,076</b>
DEPARTAMENTO FINANCIERO CONTABLE	32,834,632	1,312,444	34,147,076
<b>SERVICIO JUSTICIA TRÁNSITO I CIRC. JUD. DE SAN JOSÉ</b>	<b>1,032,421,784</b>	<b>70,871,971</b>	<b>1,103,293,755</b>
JUZGADO DE TRÁNSITO I CIRCUITO JUD. DE SAN JOSÉ	776,916,016	53,810,200	830,726,216
JUZGADO DE TRÁNSITO DE PAVAS	192,146,487	13,124,439	205,270,926
JUZGADO CONTRAV. Y DE MENOR CUANTÍA DE SANTA ANA	63,359,281	3,937,332	67,296,612
<b>SERVICIO JUSTICIA TRÁNSITO II CIRC. JUD. DE SAN JOSÉ</b>	<b>624,163,821</b>	<b>39,373,317</b>	<b>663,537,138</b>
JUZGADO DE TRÁNSITO DEL II CIRC. JUD. DE SAN JOSÉ	624,163,821	39,373,317	663,537,138
<b>SERVICIO JUSTICIA TRÁNSITO III CIRC. JUD. DE SAN JOSÉ</b>	<b>392,670,972</b>	<b>26,248,878</b>	<b>418,919,850</b>
JUZGADO DE TRÁNSITO III CIRCUITO JUDICIAL DE SAN JOSÉ	181,202,189	11,811,995	193,014,184
JUZGADO DE TRÁNSITO DE HATILLO	211,468,783	14,436,883	225,905,665
<b>SERVICIO JUSTICIA TRÁNSITO I CIRC. JUD. DE LA ZONA SUR</b>	<b>170,991,818</b>	<b>9,187,107</b>	<b>180,178,926</b>
JUZGADO DE TRÁNSITO DEL I CIRC. JUD. DE LA ZONA SUR	116,877,984	7,874,663	124,752,647
JUZGADO CONTRAV. Y MENOR CUANTÍA DE BUENOS AIRES	54,113,835	1,312,444	55,426,279
<b>SERVICIO JUSTICIA TRÁNSITO II CIRC. JUD. ZONA SUR</b>	<b>17,199,982</b>	<b>1,312,444</b>	<b>18,512,426</b>
JUZGADO CONTRAV. Y DE MENOR CUANTÍA II C. J. ZONA SUR	17,199,982	1,312,444	18,512,426
<b>SERVICIO JUSTICIA TRÁNSITO I CIRC. JUD. DE ALAJUELA</b>	<b>206,405,765</b>	<b>14,436,883</b>	<b>220,842,648</b>
JUZGADO DE TRÁNSITO DEL I CIRC. JUD. DE ALAJUELA	206,405,765	14,436,883	220,842,648
<b>SERVICIO JUSTICIA TRÁNSITO II CIRC. JUD. DE ALAJUELA</b>	<b>106,188,119</b>	<b>7,874,663</b>	<b>114,062,782</b>
JUZGADO DE TRÁNSITO DEL II CIRC. JUD. DE ALAJUELA	106,188,119	7,874,663	114,062,782

TÍTULO DEL DESPACHO	TOTAL	TOTAL	TOTAL
	RECURSO HUM.	GASTOS VAR.	GENERAL
<b>SERVICIO JUSTICIA TRÁNSITO III C. J. ALAJUELA (SAN RAMÓN)</b>	<b>225,084,740</b>	<b>15,749,327</b>	<b>240,834,067</b>
JUZGADO DE TRÁNSITO III CIRC. JUD. ALAJUELA (SAN RAMÓN)	123,570,482	9,187,107	132,757,589
JUZGADO DE TRÁNSITO DE GRECIA	101,514,259	6,562,220	108,076,478
<b>SERVICIO JUSTICIA TRÁNSITO CIRCUITO JUDICIAL CARTAGO</b>	<b>249,191,111</b>	<b>15,749,327</b>	<b>264,940,438</b>
JUZGADO DE TRÁNSITO DE CARTAGO	189,654,383	13,124,439	202,778,822
JUZDO. CONTRAV. Y M. CÍA. TARRA., DOTA Y L. CORTÉS	59,536,728	2,624,888	62,161,616
<b>SERVICIO JUSTICIA TRÁNSITO CIRCUITO JUDICIAL HEREDIA</b>	<b>429,597,831</b>	<b>23,623,990</b>	<b>453,221,821</b>
JUZGADO DE TRÁNSITO DE HEREDIA	345,419,737	19,686,659	365,106,396
JUZDO. CONTRAV. Y DE M. CUANTÍA DE SANTO DOMINGO	10,009,399	1,312,444	11,321,843
JUZGADO CONTRAVENCIONAL Y MENOR CUANTÍA DE SARAPIQUÍ	74,168,694	2,624,888	76,793,582
<b>SERVICIO JUSTICIA TRÁNSITO I CIRC. JUD. DE GUANACASTE</b>	<b>97,034,632</b>	<b>6,562,220</b>	<b>103,596,851</b>
JUZGADO CONTRAV. Y DE MENOR CUANTÍA I C. J. GUANACATE	12,436,055	1,312,444	13,748,499
JUZGADO CONTRAVENCIONAL Y DE MENOR CUANTÍA CAÑAS	62,419,124	2,624,888	65,044,012
JUZGADO CONTRAVENCIONAL Y DE MENOR CUANTÍA DE BAGACES	10,435,461	1,312,444	11,747,905
JUZGADO CONTRAVENCIONAL Y DE MENOR CUANTÍA DE ABANGARES	11,743,991	1,312,444	13,056,435
<b>SERVICIO JUSTICIA TRÁNSITO II CIRC. JUD. DE GUANACASTE</b>	<b>231,451,278</b>	<b>11,811,995</b>	<b>243,263,273</b>
JUZ. DE MENOR CUANTIA Y TRANSITO II C. J. GUANACASTE	95,653,197	6,562,220	102,215,417
JUZGADO CONTRAV. Y DE MENOR CUANTÍA DE SANTA CRUZ	61,186,526	2,624,888	63,811,413
JUZGADO CONTRAV. Y DE MENOR CUANTÍA DE CARRILLO	74,611,555	2,624,888	77,236,443
<b>SERVICIO JUSTICIA TRÁNSITO CIRCUITO JUD. PUNTARENAS</b>	<b>171,864,422</b>	<b>11,811,995</b>	<b>183,676,418</b>
JUZGADO DE TRÁNSITO DE PUNTARENAS	111,114,194	9,187,107	120,301,301
JUZGADO CONTRAVENCIONAL Y MENOR CUANTÍA DE GARABITO	60,750,228	2,624,888	63,375,116
<b>SERVICIO JUSTICIA TRÁNSITO I CIRC. JUD. ZONA ATLÁNTICA</b>	<b>150,786,078</b>	<b>10,499,551</b>	<b>161,285,630</b>
JUZGADO DE TRÁNSITO I CIRC. JUD. DE LA ZONA ATLÁNTICA	136,350,463	9,187,107	145,537,570
JUZGADO CONTRAVENCIONAL Y DE MENOR CUANTÍA BRIBRÍ	14,435,616	1,312,444	15,748,060
<b>SERVICIO JUSTICIA TRÁNSITO II CIRC. JUD. Z. ATLÁNTICA</b>	<b>132,786,185</b>	<b>9,187,107</b>	<b>141,973,292</b>
JUZGADO DE TRÁNSITO II CIRC. JUD. ZONA ATLÁNTICA	132,786,185	9,187,107	141,973,292
<b>SERV. INVESTIGACIÓN JUD. I CIRC. JUD. SAN JOSÉ</b>	<b>354,076,809</b>	<b>27,561,322</b>	<b>381,638,131</b>
SECCIÓN ESPECIALIZADA EN TRÁNSITO DEL O.I.J.	354,076,809	27,561,322	381,638,131
<b>SERVICIO DE INVEST. JUDICIAL I CIRC. JUD. ZONA SUR</b>	<b>25,451,604</b>	<b>1,312,444</b>	<b>26,764,048</b>

TÍTULO DEL DESPACHO	TOTAL	TOTAL	TOTAL
	RECURSO HUM.	GASTOS VAR.	GENERAL
DELEGACIÓN REGIONAL DE PÉREZ ZELEDÓN	25,451,604	1,312,444	26,764,048
<b>SERVICIO INVESTIGACIÓN TRÁNSITO CIUDAD NEILLY</b>	<b>48,867,575</b>	<b>2,624,888</b>	<b>51,492,463</b>
DELEGACIÓN REGIONAL CIUDAD NEILLY	48,867,575	2,624,888	51,492,463
<b>SERVICIO INVESTIGACIÓN TRÁNSITO I CIRC. JUD. ALAJUELA</b>	<b>39,139,427</b>	<b>2,624,888</b>	<b>41,764,314</b>
DELEGACIÓN REGIONAL DE ALAJUELA	39,139,427	2,624,888	41,764,314
<b>SERVICIO INVESTIGACIÓN TRÁNSITO II CIRC. JUD. ALAJUELA</b>	<b>39,642,315</b>	<b>2,624,888</b>	<b>42,267,203</b>
DELEGACIÓN REGIONAL DE SAN CARLOS	39,642,315	2,624,888	42,267,203
<b>SERVICIO INVESTIG. TRÁNSITO III C. J. ALAJUELA (SAN. RAMÓN)</b>	<b>45,905,628</b>	<b>2,624,888</b>	<b>48,530,516</b>
DELEGACIÓN REGIONAL DE SAN RAMÓN	45,905,628	2,624,888	48,530,516
<b>SERVICIO INVESTIGACIÓN TRÁNSITO CIRC. JUD. DE CARTAGO</b>	<b>147,526,640</b>	<b>7,874,663</b>	<b>155,401,303</b>
DELEGACIÓN REGIONAL DE CARTAGO	46,505,731	2,624,888	49,130,619
SUBDELEGACIÓN REGIONAL DE TURRIALBA	53,681,091	2,624,888	56,305,978
SUBDELEGACIÓN REGIONAL DE TRES RÍOS	47,339,818	2,624,888	49,964,705
<b>SERVICIO INVESTIGACIÓN TRÁNSITO CIRC. JUD. DE HEREDIA</b>	<b>41,850,450</b>	<b>2,624,888</b>	<b>44,475,338</b>
DELEGACIÓN REGIONAL DE HEREDIA	41,850,450	2,624,888	44,475,338
<b>SERVICIO INVESTIGACIÓN TRÁNSITO I C. J. GUANACASTE</b>	<b>79,083,213</b>	<b>5,249,776</b>	<b>84,332,989</b>
DELEGACIÓN REGIONAL DE LIBERIA	47,084,048	2,624,888	49,708,936
SUBDELEGACIÓN REGIONAL DE CAÑAS	31,999,165	2,624,888	34,624,053
<b>SERVICIO INVESTIGACIÓN TRÁNSITO II C. J. GUANACASTE</b>	<b>53,222,073</b>	<b>2,624,888</b>	<b>55,846,961</b>
SUBDELEGACIÓN REGIONAL DE NICOYA	53,222,073	2,624,888	55,846,961
<b>SERVICIO INVESTIGACIÓN TRÁNSITO C. J. PUNTARENAS</b>	<b>68,734,578</b>	<b>3,937,332</b>	<b>72,671,910</b>
DELEGACIÓN REGIONAL DE PUNTARENAS	17,194,184	1,312,444	18,506,628
SUBDELEGACIÓN REGIONAL DE AQUIRRE-PARRITA	51,540,394	2,624,888	54,165,282
<b>SERV. INVEST. TRÁNSITO I CIR. JUD. ZONA ATLÁNTICA</b>	<b>39,219,000</b>	<b>2,624,888</b>	<b>41,843,888</b>
DELEGACIÓN REGIONAL DE LIMÓN	39,219,000	2,624,888	41,843,888
<b>SERV. INVEST. TRÁNSITO II CIR. JUD. ZONA ATLÁNTICA</b>	<b>97,216,242</b>	<b>5,249,776</b>	<b>102,466,018</b>
DELEGACIÓN REGIONAL DE POCOCÍ-GUACIMO	53,304,600	2,624,888	55,929,488
SUBDELEGACIÓN REGIONAL DE SIQUIRRES	43,911,642	2,624,888	46,536,530

TÍTULO DEL DESPACHO	TOTAL	TOTAL	TOTAL
	RECURSO HUM.	GASTOS VAR.	GENERAL
PROGR.950 OFICINA DE ATENCIÓN Y PROTECCIÓN A VÍCTIMAS Y TESTIGOS	5,239,851,185	1,214,001,334	6,453,852,519
VÍCTIMAS, TESTIGOS Y DEMÁS INTERVINIENTES	5,239,851,185	1,214,001,334	6,453,852,519
OFICINA DE ATENCION A LA VICTIMA DE DELITOS	3,891,447,959	631,877,744	4,523,325,703
UNIDAD DE PROTECCIÓN DE VÍCTIMAS Y TESTIGOS	1,348,403,226	582,123,591	1,930,526,816

## ANEXO No. 2

### CONSIDERACIONES DE INTERÉS PARA EL DESARROLLO DEL INFORME

#### 1. CONCEPTOS

A continuación se definen algunos conceptos que permitirán lograr un mejor entendimiento de los cuadros y gráficos mostrados:

**Recurso humano** contiene los montos correspondientes a salario base, anualidades, responsabilidad por el ejercicio de la función judicial, carrera profesional, dedicación exclusiva, sobresueldos y demás pluses e incentivos existentes en la Institución, que conforman el salario que perciben los servidores judiciales, así como el costo por concepto de servicios especiales, aguinaldos, vacaciones, salario escolar y cargas sociales.

**Gasto variable**, corresponde a todas las demás erogaciones que realiza la Institución para llevar a cabo sus funciones, actividades y proyectos diarios. Lo forman: **Los Servicios** (alquileres, servicios básicos, servicios comerciales y financieros, servicios de gestión y apoyo, gastos de viaje y de transporte, Seguros, Reaseguros y Otras Obligaciones, capacitación y protocolo, mantenimiento y reparación, impuestos y servicios duraderos) **Materiales y Suministros** (productos químicos y conexos, alimentos y productos agropecuarios, materiales y productos de uso en la construcción y mantenimiento, herramientas, repuestos y accesorios y útiles, materiales y suministros diversos), **Bienes duraderos** (maquinaria, equipo y mobiliario, construcciones adiciones y mejoras y bienes duraderos), **Transferencias**

**corrientes** (Transferencias corrientes al Sector Público, transferencias corrientes a personas, prestaciones, otras transferencias corrientes al Sector Público y transferencias corrientes al sector externo), **Cuentas especiales** (cuentas especiales diversas).

La **Administración Superior** está compuesta por la Presidencia de la Corte, Despacho de la Presidencia, Oficina de Cooperación y de Relaciones Internacionales, Consejo Superior, Unidad de Control Interno, Secretaría de la Corte, Contraloría y Subcontralorías de Servicios, Unidad Ejecutora Proyecto CORTE-BID, CONAMAJ, Secretaría Técnica de Género, y Secretaría Técnica de Ética y Valores.

El **Ámbito Jurisdiccional** está conformado por las Salas Primera, Segunda, Tercera, y Constitucional, Tribunales y Juzgados de primera y segunda instancia, Tribunal Disciplinario Notarial, Juzgado Notarial, Centros de Conciliación, y Oficinas Centralizadas de Notificación. Además se incluye, el personal Supernumerario adscrito a la Presidencia de la Corte, la Sección de Asesoría Legal de la Dirección Ejecutiva y a las Oficinas, Unidades y Subunidades Administrativas Regionales.

El **Ámbito Administrativo** lo conforman la Inspección Judicial, Auditoría, Departamento de Planificación, Departamento de Prensa y Comunicación Organizacional, Departamento de Personal, Dirección Ejecutiva, Dirección de Tecnología de Información, Archivo Judicial y Registro Judicial, Departamento Financiero Contable, Departamento de Proveeduría, Departamento de Seguridad, Biblioteca Judicial, Departamento de Servicios Generales, Departamento de Publicaciones e Impresos, así como las Oficinas, Unidades y Subunidades Administrativas Regionales.

El conjunto de **Otros Órganos Adscritos al Poder Judicial** está constituido por el Tribunal Disciplinario Notarial y el Juzgado Notarial.

El grupo de **Oficinas de Cobertura Nacional** está constituido por Presidencia de la Corte, Despacho de la Presidencia, Oficina de Cooperación y de Relaciones Internacionales, Unidad Ejecutora Proyecto CORTE-BID, CONAMAJ, Contraloría de Servicios, Consejo Superior, Unidad de Control Interno, Secretaría de la Corte, Sala Primera, Sala Segunda, Sala Tercera y Sala Constitucional, Inspección Judicial, Centro Electrónico de Documentación Jurisprudencial, Escuela Judicial, Departamento de Medicina Legal, Departamento Laboratorio de Ciencias Forenses, Auditoría, Departamento de Planificación, Departamento de Prensa y

Comunicación Organizacional, Departamento de Personal, Dirección Ejecutiva, Departamento de Tecnología de Información, Archivo y Registro Judicial, Departamento Financiero Contable, Departamento de Proveeduría, Departamento de Seguridad, Biblioteca Judicial, Departamento de Servicios Generales, Departamento de Artes Gráficas, Departamento de Trabajo Social y Psicología, Secretaría Técnica de Género, Secretaría Técnica de Ética y Valores, Centro de Conciliación del Poder Judicial, y las plazas de Juez Supernumerario y Auxiliar Supernumerario 1 y 2 adscritas a la Presidencia de la Corte, y a la Sección de Asesoría Legal de la Dirección Ejecutiva.

## 2. MÉTODO APLICADO PARA DESARROLLAR EL INFORME

Como primer paso para constituir el costo de la justicia se agruparon los diferentes componentes en dos grandes áreas; el recurso humano (incluye las cargas sociales) y el gasto variable, donde se ubican los servicios no personales, materiales y suministros, bienes duraderos transferencias corrientes y cuentas especiales.

**Para elaborar este informe fue necesario utilizar algunos supuestos, sobre los cuales esta basado este documento.** En el caso del recurso humano, como un supuesto general se estableció que aquellos costos que no se pueden imputar directamente a una clase de puesto, se distribuyeron en forma per cápita. A su vez, debido a que en la institución no se cuenta a nivel de ejecución presupuestaria, con un registro detallado de las subpartidas que componen el gasto variable, el cual indique para cada una de ellas, los diferentes montos imputables a cada oficina o despacho judicial, es que se opta por realizar una distribución per cápita dentro de cada programa, por medio de la cual el monto liquidado en cada una de las subpartidas, se distribuye entre la cantidad de servidoras o servidores.

La distribución final que se realizó tanto del gasto del recurso humano como del gasto variable, fue conciliada contra las liquidaciones presupuestarias por programa y subpartida, emitidas por el Departamento Financiero Contable.

## 3. LIMITACIONES

Para las estimaciones asociadas a gastos variables, al igual que en años anteriores, la principal limitación consiste en la ausencia de registros específicos por oficina de los gastos reales efectuados durante la ejecución presupuestaria.



## **4. ASPECTOS ASOCIADOS A LA ESTIMACIÓN DEL COSTO DEL RECURSO HUMANO**

### **4.1. Servicios Personales**

Para este proceso de costeo del recurso humano, se utilizó datos suministrados por el Departamento de Personal, extraídos del sistema SIGA-GH, a través de un proceso que recorre la estructura salarial de cada empleado desde el primero de enero del 2013 hasta el 31 de diciembre de 2013 y se consideraron una serie de pluses que forman parte de la subpartida de sueldos para cargos fijos, tales como:

#### **4.1.1. Salario Base**

El monto correspondiente al salario percibido por cada empleado judicial durante el año.

#### **4.1.2. Carrera Profesional**

La retribución por carrera profesional, se aplicó a aquellos puestos que tienen derecho a este plus salarial.

#### **4.1.3. Anualidad**

Debido a que los datos del Recurso Humano para el 2013 fueron extraídos del sistema SIGA-GH, se realizó una aplicación real de la cantidad de anualidades que le corresponden a cada servidor judicial según su clase de puesto.

#### **4.1.4. Sobresueldo**

Este sobresueldo se refiere al derecho que gozan algunas clases de puestos de profesionales en derecho, como producto de un laudo (según ajuste del fallo del laudo arbitral dictado por el Tribunal Superior de Trabajo, Sección Primera a las 8:00 hrs del 15-01-90, adicionado por resolución # 275 de las 10:00 hrs del 02-05-90, que otorga beneficios para todos los licenciados en Derecho de la Corte Suprema de Justicia), además de los puestos incluidos dentro de la Ley de Incentivos Médicos, por lo tanto para el cálculo de este rubro fueron consideradas exclusivamente esas clases.

#### **4.1.5. Responsabilidad en el Ejercicio de la Función Judicial (REFJ)**

Al salario base de cada clase de puesto, se le aplicó el porcentaje correspondiente por la responsabilidad en el ejercicio de la función judicial.

#### 4.1.6. Prohibición

Dentro de este cálculo se incluye tanto la prohibición por el ejercicio de la profesión, que se paga a las clases de profesionales en derecho, como la dedicación exclusiva, a la cual tienen derecho los profesionales de otras áreas de la Institución. Lo anterior se encuentra establecido en el artículo 9 de la Ley Orgánica del Poder Judicial, que indica:

*“...Se prohíbe a todos los funcionarios y empleados del Poder Judicial:*

*1.- Ejercer, fuera del Poder Judicial, la profesión por la que fueron nombrados, con derecho a recibir por ello, en los casos en que legalmente corresponda, pago por dedicación exclusiva o prohibición, aunque estén con licencia, salvo en los casos de excepción que esta Ley indica. La prohibición a que se refiere este inciso no será aplicable a los profesionales que la Corte autorice, siempre que no haya superposición horaria y no se desempeñen como administradores de justicia o sus asesores, fiscales o defensores públicos, jefes de oficina, ni en otros cargos en que la Corte lo considere inconveniente. Los profesionales autorizados no percibirán sobresueldo por dedicación exclusiva ni por prohibición; tampoco podrán reingresar a ninguno de estos regímenes.*

*2.- Facilitar o coadyuvar, en cualquier forma, para que personas no autorizadas por la ley ejerzan la abogacía, o suministrarles a estas datos o consejos, mostrarles expedientes, documentos u otras piezas. Será destituido de su cargo, el funcionario o empleado que incumpla lo establecido en los incisos 1) y 2) de este artículo.*

*3.- Desempeñar cualquier otro empleo público. Esta prohibición no comprende los casos exceptuados en la ley ni el cargo de profesor en escuelas universitarias, siempre que el Consejo Superior del Poder Judicial así lo autorice y las horas lectivas que deba impartir, en horas laborales, no excedan de cinco por semana.*

*4.- Dirigir felicitaciones o censura por actos públicos, a funcionarios y corporaciones oficiales. Se exceptúan los asuntos en que intervengan, en defensa de intereses legítimos y derechos subjetivos y en los casos en que la ley lo permita.*

*5.- Cualquier participación en procesos políticos electorales, salvo la emisión de su voto en elecciones generales.*

*6.- Tomar parte activa en reuniones, manifestaciones y otros actos de carácter político electoral o partidista, aunque sean permitidos a los demás ciudadanos.*

*7.- Interesarse indebidamente y de cualquier modo, en asuntos pendientes ante los tribunales, o externar su parecer sobre ellos.*

8.- Servir como peritos en asuntos sometidos a los tribunales, salvo si han sido nombrados de común acuerdo por todas las partes o en causas penales, o si deben cumplir esa función por imperativo legal. En ningún caso, podrán recibir pago por el peritaje rendido.

9.- Recibir cualquier tipo de remuneración de los interesados en un proceso, por actividades relacionadas con el ejercicio del cargo.

Los servidores que incurran en los hechos señalados en este artículo serán corregidos disciplinariamente, según la gravedad de la acción, con una de las sanciones establecidas en el artículo 195 de la presente Ley...”

#### **4.1.7. Sustituciones**

Se le imputó a cada servidor la cantidad real de días de sustitución, según los datos obtenidos del sistema SIGA-GH.

#### **4.1.8. Ley de Incentivos Médicos**

Para el caso de los profesionales en Ciencias Médicas se aplica la Ley a los Profesionales en Ciencias Médicas, número 6836 del 22 de diciembre de 1982. ). (Integrante del Consejo Médico, Integrante del Consejo Médico B, Jefe Sección Laboratorio Ciencias Forense, Jefe Sección Laboratorio Ciencias Forense B, Jefe Servicio Médico de Empresa, Médico 1, Médico 2B, Médico 3, Médico de Apoyo al Proceso de Reclutamiento y Selección, Médico de empresa, Médico de Empresa Especialista, Médico Jefe Unidad 1, Médico Jefe Unidad 2, Medico Residentes, Odontólogo y Jefe Administrativo 4B.

#### **4.2. Horas Extra, Disponibilidad y Dietas**

La asignación de estos costos se realizó con base en los reportes emitidos por el sistema SIGA-GH para el año 2013, imputando el gasto al despacho correspondiente. Por la particularidad del Poder Judicial, se requiere pagar tiempo extraordinario y disponibilidad para brindar los servicios y en cuanto a las dietas son para el pago de los Magistrados Suplentes, según lo establece el artículo 63 de la Ley Orgánica de Poder Judicial:

*“...Los Magistrados suplentes devengarán dietas por día de trabajo o sesión, proporcionales a la remuneración de los propietarios. Cuando fuesen pensionados o jubilados de cualquier régimen, el desempeño del cargo por más de un mes, suspenderá el goce de su pensión o jubilación...”*

**4.3. Servicios Especiales ( Subpartida 00103)**

Para incorporar los costos de plazas extraordinarias cubiertas por esta subpartida, se utilizó el reporte emitido por el sistema SIGA-GH y se aplicó el gasto a los despachos correspondientes.

**ANEXO No. 3**

**COMPARACIÓN ENTRE EL PRESUPUESTO APROBADO  
Y EL PRESUPUESTO EJECUTADO 2012-2013**

**Comparación entre el Presupuesto Total Aprobado y el Presupuesto Total Ejecutado  
según Recurso Humano y Gasto Variable, 2012-2013**

Rubro	Presupuesto Aprobado 2012	Presupuesto Ejecutado 2012	% Ejecución	Presupuesto Aprobado 2013	Presupuesto Ejecutado 2013	% Ejecución
Recurso Humano	¢255,278,241,153	¢243,558,168,354	95.4%	¢275,898,806,029	¢274,552,278,097	99.5%
Gasto Variable	¢36,098,149,910	¢29,036,936,490	80.4%	¢38,526,193,971	¢34,417,088,316	89.3%
<b>Total</b>	<b>¢291,376,391,063</b>	<b>¢272,595,104,844</b>	<b>93.6%</b>	<b>¢314,425,000,000</b>	<b>¢308,969,366,413</b>	<b>98.3%</b>

**Comparación Presupuesto Total Aprobado versus Ejecutado  
por Programa para el 2013 y 2013**

Programa	Presupuesto Aprobado 2012	Total Ejecutado 2012	% Ejecución	Presupuesto Aprobado 2013	Total Ejecutado 2013	% Ejecución
926 Dirección, Administ. y Otros Org. de Apoyo	¢59,862,394,063	¢52,482,426,670	87.7%	¢63,568,000,000	¢61,450,134,998	96.7%
927 Servicio Jurisdiccional	¢100,131,303,000	¢97,025,836,283	96.9%	¢107,776,000,000	¢107,952,344,759	100.2%
928 Organismo de Investigación Judicial	¢62,736,881,000	¢57,162,533,631	91.1%	¢67,858,257,000	¢64,791,483,020	95.5%
929 Ministerio Público	¢34,265,690,000	¢33,652,678,255	98.2%	¢37,719,400,000	¢37,637,480,475	99.8%
930 Defensa Pública	¢22,312,321,000	¢21,860,959,174	98.0%	¢24,935,780,000	¢24,944,303,173	100.0%
932 Servicio Justicia de Tránsito	¢5,448,198,000	¢5,362,529,693	98.4%	¢5,807,900,000	¢5,695,781,473	98.1%
942 Aporte Local Préstamo 1377/OC-CR	¢301,058,000	¢166,553,328	55.3%	¢75,863,000	¢43,985,995	58.0%
950 Servicio de Atención y Protección a Víctimas y Testigos	¢6,318,546,000	¢4,881,587,810	77.3%	¢6,683,800,000	¢6,453,852,519	96.6%
<b>Total</b>	<b>¢291,376,391,063</b>	<b>¢272,595,104,844</b>	<b>93.6%</b>	<b>¢314,425,000,000</b>	<b>¢308,969,366,413</b>	<b>98.3%</b>

**Comparación Presupuesto Recurso Humano Aprobado versus Ejecutado  
por Programa para el 2012 y 2013**

Programa	Presupuesto Aprobado 2012	Total Ejecutado 2012	% Ejecución	Presupuesto Aprobado 2013	Total Ejecutado 2013	% Ejecución
926 Dirección, Administr. y Otros Org. de Apoyo	¢42,650,665,536	¢39,829,383,357	93.4%	¢45,832,787,082	¢46,049,879,155	100.5%
927 Servicio Jurisdiccional	¢95,264,095,642	¢92,934,296,513	97.6%	¢102,442,885,917	¢103,215,653,240	100.8%
928 Organismo de Investigación Judicial	¢53,533,263,739	¢49,006,902,035	91.5%	¢58,403,631,010	¢55,413,118,036	94.9%
929 Ministerio Público	¢32,312,547,542	¢32,215,584,276	99.7%	¢34,513,605,458	¢35,406,590,877	102.6%
930 Defensa Pública	¢21,292,551,066	¢21,024,704,606	98.7%	¢23,703,907,972	¢23,876,576,878	100.7%
932 Servicio Justicia de Tránsito	¢5,013,500,008	¢4,991,249,734	99.6%	¢5,341,240,676	¢5,350,608,726	100.2%
950 Servicio de Atención y Protección a Víctimas y Testigos	¢5,211,617,620	¢3,556,047,834	68.2%	¢5,660,747,914	¢5,239,851,185	92.6%
<b>Total</b>	<b>¢255,278,241,153</b>	<b>¢243,558,168,354</b>	<b>95.4%</b>	<b>¢275,898,806,029</b>	<b>¢274,552,278,097</b>	<b>99.5%</b>

**Comparación Presupuesto Gasto Variable Aprobado versus Ejecutado  
por Programa para el 2012 y 2013**

Programa	Presupuesto Aprobado 2012	Total Ejecutado 2012	% Ejecución	Presupuesto Aprobado 2013	Total Ejecutado 2013	% Ejecución
926 Dirección, Administr. y Otros Org. de Apoyo	¢17,211,728,527	¢12,653,043,314	73.5%	¢17,735,212,918	¢15,400,255,843	86.8%
927 Servicio Jurisdiccional	¢4,867,207,358	¢4,091,539,770	84.1%	¢5,333,114,083	¢4,736,691,519	88.8%
928 Organismo de Investigación Judicial	¢9,203,617,261	¢8,155,631,596	88.6%	¢9,454,625,990	¢9,378,364,984	99.2%
929 Ministerio Público	¢1,953,142,458	¢1,437,093,979	73.6%	¢3,205,794,542	¢2,230,889,598	69.6%
930 Defensa Pública	¢1,019,769,934	¢836,254,568	82.0%	¢1,231,872,028	¢1,067,726,295	86.7%
932 Servicio Justicia de Tránsito	¢434,697,992	¢371,279,960	85.4%	¢466,659,324	¢345,172,747	74.0%
942 Aporte Local Préstamo 1377/OC-CR	¢301,058,000	¢166,553,328	55.3%	¢75,863,000	¢43,985,995	4.3%
950 Servicio de Atención y Protección a Víctimas y Testigos	¢1,106,928,380	¢1,325,539,976	119.7%	¢1,023,052,086	¢1,214,001,334	3.2%
<b>Total</b>	<b>¢36,098,149,910</b>	<b>¢29,036,936,490</b>	<b>80.4%</b>	<b>¢38,526,193,971</b>	<b>¢34,417,088,316</b>	<b>89.3%</b>