

PODER JUDICIAL

DIRECCION DE PLANIFICACIÓN SECCIÓN PLANES Y PRESUPUESTO



COSTO DE LA JUSTICIA AÑO 2014

**2114-PLA-2015
(94-PP-2015)**

PRESENTACIÓN

Este informe contiene el detalle de las estimaciones del costo del recurso humano y gasto variable del Poder Judicial de la República de Costa Rica durante el 2014, aplicando una serie de supuestos debidamente detallados.

El “Costo de la Justicia para el 2014” se construye a partir de las liquidaciones de ejecución presupuestaria de cada uno de los programas de la Institución, formuladas por el Departamento Financiero Contable, que es la oficina encargada del proceso de ejecución presupuestaria del Poder Judicial. Además, la Dirección de Personal es una fuente de información adicional, dado que el mayor porcentaje del presupuesto de cada año se fija en remuneraciones y para elaborar este informe se utiliza el cálculo del costo del recurso humano extraído del sistema SIGA-GH de esa Dirección.

El fin principal es ofrecer información en forma integral y específica, dividiendo los gastos incurridos durante el año en recurso humano y gasto variable, distribuidos por programas, ámbitos, circuitos judiciales, materias y oficinas. Lo anterior en procura de fortalecer la transparencia y rendición de cuentas, respecto al uso y distribución de los recursos presupuestarios asignados.

En el anexo número dos de este informe se incluyen algunas observaciones que permitirán una mejor comprensión del informe y la información suministrada.

Erick Antonio Mora Leiva, Jefe
Sección Planes y Presupuesto

Nacira Valverde Bermúdez
Directora a.i. de Planificación

Copia: Archivo

NVB/lta

1. PRESENTACIÓN DE RESULTADOS

Primero es necesario señalar algunos puntos de interés:

- El Poder Judicial para el 2014 estaba conformado por siete programas presupuestarios, detallados de la siguiente forma:

Programa	Descripción
926	Dirección, Administración y Otros Órganos de Apoyo
927	Servicio Jurisdiccional
928	Organismo de Investigación Judicial
929	Ministerio Público
930	Defensa Pública
932	Servicio Justicia de Tránsito
950	Servicio de Atención y Protección a Víctimas y Testigos

- En el presente informe se analizan los resultados del 2014, conservando la estructura propia de seguimiento de años anteriores, mostrando cuánto invirtió la institución en recurso humano y gasto variable¹, distribuido a nivel de programa, ámbito, circuito, materia y oficina.
- Para observar el comportamiento tanto del recurso humano como en gasto variable se realizan comparaciones del año en estudio y de los últimos cinco años.
- Se incluye dentro del análisis el comportamiento de las subpartidas 10101 “Alquiler de Edificios, Locales y Terrenos”, 29903 “Productos de Papel, Cartón e Impresos” y la subpartida 50102 “Equipo de Transporte”.
- Como se ha estilado en a ediciones anteriores, para el 2014 se estima el costo del gasto del recurso humano y gasto variable en materia género-sensitiva.
- Cabe señalar que para el 2014 el Programa 942- **Aporte Local Préstamo 1377/OC-CR**, no reporta monto liquidado, esto según las Liquidaciones Presupuestarias del Departamento de Financiero Contable. Lo anterior obedece al acuerdo tomado por el Consejo Superior número 31-13, artículo VII del 3 de abril del 2013, donde dispuso no aprobar el presupuesto de este Programa en virtud de que desde el 2013 terminó la ejecución del préstamo Corte-BID.

¹ El gasto variable incluye el gasto de operación y la inversión.

1.1. ANÁLISIS SEGÚN PROGRAMA

El Poder Judicial para el 2013 logró un porcentaje de ejecución presupuestaria total del 98.3%; mientras que para el 2014 logró un 96.1%, con respecto a los recursos devengados. El detalle de esta información se presenta como parte del anexo No. 3 de este informe.

Al observar la ejecución por Programa Presupuestario se debe indicar que la mayoría de los programas aumentaron su porcentaje de ejecución con respecto al monto devengado y comprometido, a saber: 926 “Dirección, Administración y Otros Órganos de Apoyo”, 927 “Servicio Jurisdiccional”, 928 “Organismo de Investigación Judicial”, 929 “Ministerio Público”, 930 “Defensa Pública” y 932 “Servicio Justicia de Tránsito”.

Al revisar la ejecución presupuestaria según la distribución entre Recurso Humano y Gasto Variable, se obtiene que el primero de los elementos pasó de un 99.5% en el 2013 a un 98.1%; mientras que el segundo pasó de 89.3% en el 2013 a un 82.7%, este comportamiento se explicará más adelante en cada uno de los componente.

Con respecto al costo del recurso humano y gasto variable para el 2014 se tiene lo siguiente:

Cuadro No.1
Estimación del Costo Total del Recurso Humano y Gasto Variables
según Programa, año 2014

Programa	Costo Recurso Humano	Peso Relativo	Costo Gastos Variables	Peso Relativo	Costo Total	Peso Relativo
926 Dirección, Administ. y Otros Org. de Apoyo Jurisd.	¢49,194,030,404	16.4%	¢17,543,672,153	46.5%	¢66,737,702,557	19.7%
927 Servicio Jurisdiccional	¢114,906,737,870	38.2%	¢5,091,435,399	13.5%	¢119,998,173,269	35.5%
928 Servicio Organismo de Investigación Judicial	¢60,199,028,078	20.0%	¢9,693,639,575	25.7%	¢69,892,667,653	20.7%
929 Ministerio Público	¢38,627,893,102	12.9%	¢2,120,910,605	5.6%	¢40,748,803,707	12.0%
930 Defensa Pública	¢26,774,938,928	8.9%	¢1,095,151,401	2.9%	¢27,870,090,330	8.2%
932 Servicio Justicia de Tránsito	¢5,779,599,167	1.9%	¢518,916,085	1.4%	¢6,298,515,252	1.9%
Servicio de Atención y						
950 Protección a Víctimas y Testigos	¢5,116,750,952	1.7%	¢1,675,003,919	4.4%	¢6,791,754,871	2.0%
COSTO TOTAL	¢300,598,978,502	100.0%	¢37,738,729,137	100.0%	¢338,337,707,639	100.0%

Elaboración propia de acuerdo con la información suministrada por los Departamentos de Gestión Humana y de Financiero Contable.

El cuadro anterior permite visualizar lo siguiente en cuanto a:

1.1.1 Recurso Humano:

Al igual que en años anteriores para el 2014 el Programa 927 “Servicio Jurisdiccional” es el que concentra la mayor cantidad de recursos con un total de ¢114.906.737.870, con un peso relativo de un 38.2%, seguidamente se encuentra el Programa 928 “Organismo de Investigación Judicial” con ¢60.199.028.078 (20.0%), y tercer lugar lo ocupa el Programa 926 “Dirección, Administración y Otros Órganos de Apoyo” con ¢49.194.030.404 (16.4%). Estos tres programas reúnen el 74.6% del total de los recursos ejecutados, mientras que el restante 25.4% se distribuye en los otros cinco programas institucionales.

A continuación se presenta la variación del 2013-2014 en el bloque de recurso humano:

Cuadro No. 2
Estimación del Costo Total del Recurso Humano
según Programa, comparativo 2013-2014

Programa	Costo Recurso Humano 2013	Costo Recurso Humano 2014	Variación Absoluta	% de Variación
926 Dirección, Administ. y Otros Org. de Apoyo Jurisd.	¢46,049,879,155	¢49,194,030,404	¢3,144,151,249	6.8%
927 Servicio Jurisdiccional	¢103,215,653,240	¢114,906,737,870	¢11,691,084,631	11.3%
928 Servicio Organismo de Investigación Judicial	¢55,413,118,036	¢60,199,028,078	¢4,785,910,041	8.6%
929 Ministerio Público	¢35,406,590,877	¢38,627,893,102	¢3,221,302,225	9.1%
930 Defensa Pública	¢23,876,576,878	¢26,774,938,928	¢2,898,362,051	12.1%
932 Servicio Justicia de Tránsito	¢5,350,608,726	¢5,779,599,167	¢428,990,441	8.0%
950 Servicio de Atención y Protección a Víctimas y Testigos	¢5,239,851,185	¢5,116,750,952	-¢123,100,233	-2.3%
COSTO TOTAL	¢274,552,278,097	¢300,598,978,502	¢26,046,700,405	9.5%

Elaboración propia de acuerdo con la información suministrada por los Departamentos de Gestión Humana y de Financiero Contable.

El recurso humano para el 2014 muestra un aumento de ¢26.046.700.405 con respecto 2013, al pasar de ¢274.552.278.097 a ¢300.598.978.502 para el 2014, al comparar estos años se observa un aumento de 9.5% en esta variable.

En lo que respecta al comportamiento por Programa se tiene que: la “Defensa Pública” mostró el mayor incremento en términos relativos en comparación con el 2013, con un 12.1%, proporción que en términos absolutos asciende a ¢2.898.362.051. El segundo lugar lo ocupa, el Programa 927 “Servicio Jurisdiccional” con un incremento del 11.3% (¢11.691.084.361), seguido del Programa 929 “Ministerio Público” con 9.1% (¢3.221.302.225). Los programas con menor crecimiento porcentual, fueron el 928 “Servicio Organismo de Investigación Judicial” con un 8.6% (¢4.785.910.041), el Programa 932 “Servicio Justicia de Tránsito” con un crecimiento de 8.0% (¢428.990.441), el 926 “Dirección, Administ. y Otros Org. de Apoyo Jurisd” con 6.8% (¢3.144.151.249) y finalmente mostrando un decrecimiento de 2.3% (-¢123.100.233) está el Servicio de Atención y Protección a Víctimas y Testigos.

1.1.1.1. Justificaciones del comportamiento presentado en el Recurso Humano

La ejecución de todos los programas que forman la institución muestra una tendencia creciente para el 2014, el crecimiento no es producto de la creación de nueva plazas si no a una mejor ejecución de los recursos existentes, ya que, debido a las limitaciones presupuestarias el Consejo Superior en la sesión de presupuesto N° 13-11 del 17 de febrero de 2011, artículo II, acordó lo siguiente:

“2) En razón de que la situación económica del país aún no presenta signos de recuperación, lo que conlleva a concluir que se tendrán limitaciones presupuestarias, se deben aplicar criterios restrictivos en la creación de plazas, en virtud del impacto que ello tiene en la formulación del anteproyecto de presupuesto. Por tal motivo, se prestará especial importancia al desarrollo de la reorganización interna y modelos de despachos, sin necesidad de incrementar el recurso humano; además de reforzar los programas de oralidad y cero papel, enfocado todo ello a una mejor gestión de resolución de los procesos...”

1.1.2. Gasto Variable

El gasto variable para el 2014 muestra un comportamiento creciente al pasar de ₡34.417.088.316 a ₡37.738.729.137, experimentado un crecimiento de ₡3.321.640.821 suma que en términos absolutos representa un 9.7% de crecimiento. Este comportamiento se explicará en los diferentes cuadros de este informe.

Para el 2014 el Programa 926 “Dirección, Administración y Otros Órganos de Apoyo”, es el que agrupa la mayoría de los recursos de gasto variable con ₡17.543.672.153, cifra que representa un 46.5% del presupuesto total ejecutado; el segundo lugar en importancia lo ocupa el Programa 928 “Organismo de Investigación Judicial” con ₡9.693.639.575 (25.7%), y el tercer lugar lo posee el Programa 927 “Servicio Jurisdiccional” con ₡5.091.435.399 (13.5%). Estos tres programas ejecutaron el 85.7% del total del gasto variable para el 2014, distribuyéndose el restante 14.3% entre los otros cinco programas restantes. Lo anterior se muestra en el cuadro número 1 del informe.

De seguido se observa el comportamiento del 2013 versus el 2014:

Cuadro No. 3
Estimación del Costo Total del Gasto Variable
según Programa, comparativo 2013-2014

Programa	Costo Gasto Variable 2013	Costo Gasto Variable 2014	Variación Absoluta	% de Variación
926 Dirección, Administ. y Otros Org. de Apoyo Jurisd.	¢15,400,255,843	¢17,543,672,153	¢2,143,416,310	13.9%
927 Servicio Jurisdiccional	¢4,736,691,519	¢5,091,435,399	¢354,743,880	7.5%
928 Servicio Organismo de Investigación Judicial	¢9,378,364,984	¢9,693,639,575	¢315,274,592	3.4%
929 Ministerio Público	¢2,230,889,598	¢2,120,910,605	-¢109,978,993	-4.9%
930 Defensa Pública	¢1,067,726,295	¢1,095,151,401	¢27,425,106	2.6%
932 Servicio Justicia de Tránsito	¢345,172,747	¢518,916,085	¢173,743,338	50.3%
942 Aporte Local Préstamo 1377/OC-CR	¢43,985,995	¢0	-¢43,985,995	-100.0%
950 Servicio de Atención y Protección a Víctimas y Testigos	¢1,214,001,334	¢1,675,003,919	¢461,002,585	38.0%
COSTO TOTAL	¢34,417,088,316	¢37,738,729,137	¢3,321,640,821	9.7%

Elaboración propia de acuerdo con la información suministrada por los Departamentos de Gestión Humana y de Financiero Contable.

Al cotejar los datos del 2013 versus el 2014, el Programa 932 “Servicio Justicia de Tránsito” es el de mayor crecimiento porcentual con un 50.3%, que corresponde a un aumento de ¢173.743.338, inmediatamente se encuentra el Programa 950 “Servicio de Atención y Protección a Víctimas y Testigos” con un 38.0% y en tercer lugar se ubica el Programa 926 “Dirección, Administración y Otros Órganos de Apoyo” con un 13.9%.

1.1.2.1. Justificaciones del comportamiento presentado en el Gasto Variable

A continuación se señalan aspectos más importantes ocurridos en la ejecución del 2014:

Programa 926 Dirección, Administración y Otros Órganos de Apoyo

- Subpartida 50102 “Equipo de Transporte”: para el 2013 se aprobó un total de ¢230.750.741 de los cuales se ejecutó ¢148.665.301 (64.4%), mientras que para el 2014 en esta misma subpartida se aprobó la suma de ¢379.896.850 logrando ejecutar ¢267.257.969 (70.4%).

- Subpartida 50201 “Edificios”: para el 2013 se aprobó la suma de ₡2.168.980.600 y se ejecutó ₡576.240.154 (26.6%), y para el 2014 en esta subpartida se aprobó ₡2.046.600.000 ejecutando un total de ₡655.624.629 (32.0%).
- Subpartida 10204 “Servicio de Telecomunicaciones”: para el 2013 se aprobó un total de ₡443.812.842 de los cuales se ejecutó ₡509.195.654 (114.7%) y para el 2014 se aprobó ₡533.661.657 logrando ejecutar un total de ₡624.590.796 (117.0%).

Programa 927 Servicio Jurisdiccional

- Subpartida 10101 “Alquiler de Edificios, Locales y Terrenos”: para el 2013 se aprobaron ₡1.499.754.408 y se ejecutaron ₡1.217.746.936 (81.2%), mientras que para el 2014 se aprueban en esta misma subpartida la suma de ₡1.645.660.370 logrando ejecutar un total de ₡1.419.236.580 (86.2%).

Subpartida 10204 “Servicio de Telecomunicaciones”: para el 2013 se aprobaron ₡608.276.973 y se ejecutaron ₡610.989.196 (100.4%), y para el 2014 se aprobó ₡580.618.068 y se ejecutó ₡675.473.314 (116.3%).

Programa 928 Organismo de Investigación Judicial

- Subpartida 10101 “Alquiler de Edificios, Locales y Terrenos”: para el 2013 se le aprobó ₡913.388.802 y se ejecutaron ₡791.545.027, mientras que para el 2014 se aprobó en esta misma subpartida la suma de ₡983.881.748 logrando ejecutar un total de ₡830.257.716 (84.4%).
- Subpartida 10204 “Servicio de Telecomunicaciones”: para el 2013 se aprobó la suma de ₡450.439.995 ejecutando un total de ₡512.658.791 (113.8%), mientras que para el 2014 se aprobó ₡514.686.653 y se ejecutó ₡857.486.955 (166.6%). Los rubros que superan el 100% de ejecución, se reforzaron con modificaciones presupuestarias en el transcurso del año.

Programa 929 Ministerio Público

- Subpartida 10101 “Alquiler de Edificios, Locales y Terrenos”: para el 2013 se aprobó la suma de ₡661.824.021 de los cuales se ejecutaron ₡482.268.718 (72.9%) y para el 2014 se aprobó ₡765.593.371 y se ejecutaron ₡473.670.371 (61.9%).
- Subpartida 10204 “Servicio de Telecomunicaciones”: para el 2013 se aprobó la suma de ₡94.336.326 y se ejecutó ₡210.297.988 (222.9%), en el 2014 se aprobó la suma de ₡101.440.873 y se ejecutaron ₡207.026.355 (204.1%). Los rubros que superan el 100% de ejecución, se reforzaron con modificaciones presupuestarias en el transcurso del año.

Programa 950 Servicio de Atención y Protección a Víctimas y Testigos

- Subpartida 10101 “Alquiler de Edificios, Locales y Terrenos”: para el 2013 se aprobó la suma de ₡381.072.080, de este monto se ejecutó ₡45.531.287 (11.9%), para el 2014 se aprobó un total de ₡444.260.579 y se ejecutaron ₡185.911.922 (41.8%).

Al comparar las cifras del gasto variable por programa, expuestas en el anexo 3 de este informe, se observa una mayor ejecución en el 2014 con respecto al 2013, concentrada principalmente en los programas 926,932 y 950.

En lo que respecta al decrecimiento del programa 929 es oportuno indicar que el decrecimiento mostrado para el 2014, obedece a que en el 2013 en este programa se ejecutaron ₡401.820.800, invertidos en la adquisición de bienes inmuebles o edificaciones propiamente en la Oficina de la Defensa Civil de las Víctimas del Ministerio Público.

La diferencia de más de ₡3.321.640.821 con respecto al 2013 obedece principalmente a una mejor ejecución para el 2014 aumento que permitió invertir un porcentaje mayor de los recursos asignados, lográndose apreciar en cada una de las justificaciones anteriores.

1.2. ANÁLISIS SEGÚN ÁMBITO

El siguiente cuadro muestra el costo en términos absolutos y relativos del Recurso Humano y Gasto Variable por ámbito para el 2014.

Cuadro No. 4
Estimación del Costo Total del Recurso Humano y Gasto Variable
según Ámbito, Año 2014

Ámbito	Costo Recurso Humano	Peso Relati vo	Costo Gastos Variables	Peso Relati vo	Costo Total	Peso Relati vo
Administración Superior ⁽¹⁾	¢4,426,953,265	1.5%	¢1,336,660,735	3.5%	¢5,763,614,000	1.7%
Jurisdiccional ⁽²⁾	¢111,901,356,813	37.2%	¢4,834,724,370	12.8%	¢116,736,081,183	34.5%
Administrativo ⁽³⁾	¢37,442,785,389	12.5%	¢14,209,976,628	37.7%	¢51,652,762,017	15.3%
Auxiliar de Justicia	131,992,224,564	43.9%	¢15,012,729,963	39.8%	¢147,004,954,527	43.4%
Ministerio Público ⁽⁴⁾	¢38,295,369,350	12.7%	¢2,087,468,861	5.5%	¢40,382,838,211	11.9%
Defensa Pública	¢26,774,938,928	8.9%	¢1,095,151,401	2.9%	¢27,870,090,330	8.2%
O.I.J.	¢60,199,028,078	20.0%	¢9,693,639,575	25.7%	¢69,892,667,653	20.7%
Digesto de Jurisprudencia	¢436,362,141,436	0.1%	9	0.3%	¢555,706,849	0.2%
Escuela Judicial	¢1,169,775,115	0.4%	¢342,121,498	0.9%	¢1,511,896,613	0.4%
Atención y Protección a Víctimas y Testigos	¢5,116,750,952	1.7%	¢1,675,003,919	4.4%	¢6,791,754,871	2.0%
Servicio Justicia de Tránsito	¢5,779,599,167	1.9%	¢518,916,085	1.4%	¢6,298,515,252	1.9%
Otros	¢9,056,059,305	3.0%	¢1,825,721,355	4.8%	¢10,881,780,660	3.2%
Trabajo Social y Psicología	¢5,691,378,332	1.9%	¢1,519,655,955	4.0%	¢7,211,034,287	2.1%
Unidades de Localización ⁽⁵⁾	¢359,299,915	0.1%	¢49,354,372	0.1%	¢408,654,287	0.1%
Oficina Centralizada de Notificaciones	¢3,005,381,058	1.0%	¢256,711,029	0.7%	¢3,262,092,086	1.0%
COSTO TOTAL	¢300,598,978,502	100.0%	¢37,738,729,137	100.0%	¢338,337,707,639	100.0%

Elaboración propia de acuerdo con la información suministrada por los Departamentos de Gestión Humana y de Financiero Contable.

(1) Este título está compuesto por la Presidencia de la Corte, Despacho de la Presidencia, Oficina de Cooperación y de Relaciones Internacionales, Consejo Superior, Unidad de Control Interno, Secretaría de la Corte, Contraloría y Subcontralorías de Servicios, Unidad Ejecutora Proyecto Corte-Bid,

CONAMAJ, Secretaría Técnica de Género y Secretaría Técnica de Ética y Valores.

(2) En el cuadro número uno de este informe se muestra la totalidad del Programa 927 “Servicio Jurisdiccional” y en el cuadro anterior observamos el ámbito jurisdiccional que está conformado por las Salas 1ra., 2da., 3ra. y Constitucional, Tribunales, Juzgados, Tribunal Disciplinario Notarial, Juzgado Notarial y el personal Supernumerario asignado a la Presidencia de la Corte, Sección de Asesoría Legal de la Dirección Ejecutiva y a las Unidades y Subunidades Administrativas Regionales. Para comparar el Programa Servicio Jurisdiccional versus Ámbito Jurisdiccional es necesario sumar el Ámbito Jurisdiccional más las Oficinas Centralizadas de Notificaciones que se muestran en forma separada para obtener el total del Programa Jurisdiccional.

(3) El ámbito administrativo lo conforman la Inspección Judicial, Auditoría, Departamento de Planificación, Departamento de Prensa y Comunicación Organizacional, Departamento de Personal, Dirección Ejecutiva, Departamento de Tecnología de Información, Archivo y Registro Judicial, Departamento Financiero Contable, Departamento de Proveeduría, Departamento de Seguridad, Biblioteca Judicial, Departamento de Servicios Generales, Departamento de Publicaciones e Impresos, así como Oficinas, Unidades y Subunidades Administrativas Regionales.

(4) A diferencia del total del Programa 929 “Ministerio Público” que se muestra en el cuadro No.1, en el total del ámbito se excluyen las Unidades de Localización, las cuales se presentan como un ámbito independiente.

1.2.1 Comportamiento del Recurso Humano

El Ámbito Auxiliar de Justicia es el ejecuta la mayor parte del gasto para el 2014, comportamiento que se ha venido mostrando en años anteriores, este ámbito reúne ₡131.992.224.564, que representan el 43.9% del total del recurso humano del Poder Judicial. Entre los componentes de este ámbito, el “Organismo de Investigación Judicial”, agrupa el mayor gasto en recurso humano con ₡60.199.028.078 (20.0%) del total. El segundo lugar en importancia en el 2014 lo ocupa el Ámbito Jurisdiccional al sumar en recurso humano un total de ₡111.901.356.813 (37.2%).

Al sumar el costo de estos dos ámbitos se tiene que acumulan el 81.1% del costo total del recurso humano del Poder Judicial para el 2014, quedando repartido el restante 18.9% entre los cuatro ámbitos sobrantes, de estos el “Administrativo” es el de más peso con ₡37.442.785.389 (12.5%).

Cuadro No. 5

Estimación del Costo Total del Recurso Humano
según Ámbito, comparativo 2013-2014

Ámbito	Costo		Variación Absoluta	Porcentaje de Variación
	Recurso Humano 2013	Costo Recurso Humano 2014		
Administración Superior	4,052,893,136	₡4,426,953,265	₡374,060,128	9.2%
Jurisdiccional	101,405,414,136	₡111,901,356,813	₡10,495,942,677	10.4%
Administrativo	34,370,602,759	₡37,442,785,389	₡3,072,182,630	8.9%

Auxiliar de Justicia	121,118,542,4	131,992,224,56	¢10,873,682,0	9.0%
	94	4	70	
Ministerio Público	35,100,311,00		¢3,195,058,34	
	6	38,295,369,350	4	9.1%
Defensa Pública	23,876,576,87		¢2,898,362,05	
	8	26,774,938,928	1	12.1%
O.I.J.	55,413,118,03		¢4,785,910,04	
	6	60,199,028,078	1	8.6%
Centro Electrón.Doc.Jurisp.	410,552,996	436,362,141	¢25,809,144	6.3%
Escuela Judicial	1,078,132,393	1,169,775,115	¢91,642,722	8.5%
Atención y Protección a Víctimas y Testigos	5,239,851,185	5,116,750,952	-¢123,100,233	-2.3%
Servicio Justicia de Tránsito	5,350,608,726	5,779,599,167	¢428,990,441	8.0%
	¢8,254,216,84			
Otros	5	¢9,056,059,305	¢801,842,460	9.7%
Trabajo Social y Psicología	5,051,129,157	¢5,691,378,332	¢640,249,175	12.7%
			-	
Unidades de Localización	1,392,848,585	¢359,299,915	¢1,033,548,66	
			9	-74.2%
Oficinas Centralizadas de Notificación	1,810,239,104	¢3,005,381,058	¢1,195,141,95	
			4	66.0%
COSTO TOTAL	274,552,278,0	300,598,978,50	¢26,046,700,4	9.5%
	97	2	05	

Elaboración propia con información suministrada por los Departamentos de Gestión Humana y de Financiero Contable.

Comparativamente hablando, en el cuadro anterior se observa que el ámbito “Auxiliar de Justicia” muestra el mayor crecimiento absoluto con ¢10.873.682.070 (9.0%), y que dentro de éste ámbito, el “Organismo de Investigación Judicial” y el “Ministerio Público” son los que muestran mayor incremento absoluto, con ¢4.785.910.041 (8.6%) y ¢3.195.058.344 (9.1%) respectivamente. En el segundo lugar lo ocupa el ámbito “Jurisdiccional”, con un aumento absoluto de ¢10.495.942.677 (10.4%).

1.2.2. Comportamiento del Gasto Variable

En el cuadro número cuatro del informe, se observa que la mayor parte del costo por gasto variable se encuentra repartido en dos ámbitos, el “Auxiliar de Justicia” con ¢15.012.729.963 (39.8%) y el “Administrativo” con ¢14.217.932.942 (37.7%). Dentro del ámbito Auxiliar de Justicia, el Organismo de Investigación Judicial gasta la mayor cantidad de recursos, con un total de ¢9.693.639.575 (25.7%) seguido por el Ministerio Público con ¢2.087.468.861 (5.5%) del total del gasto variable.

Además, se tiene que el tercer lugar lo ocupa el ámbito “Jurisdiccional” con un gasto de ₡4.834.724.370 (12.8%), los demás elementos que componen este ámbito alcanzan un menor peso detallados de la siguiente forma: “Otros” con ₡1.825.721.355 (4.8%), “Administración Superior” con un costo de ₡1.336.660.735 (3.5%), y el “Servicio Justicia de Tránsito” con un costo de ₡518.916.085 (1.4%).

Seguidamente se muestra el comportamiento del 2014 con relación a su antecesor:

Cuadro No. 6
Estimación del Costo Total del Gastos Variables
según Ámbito, comparativo 2013-2014

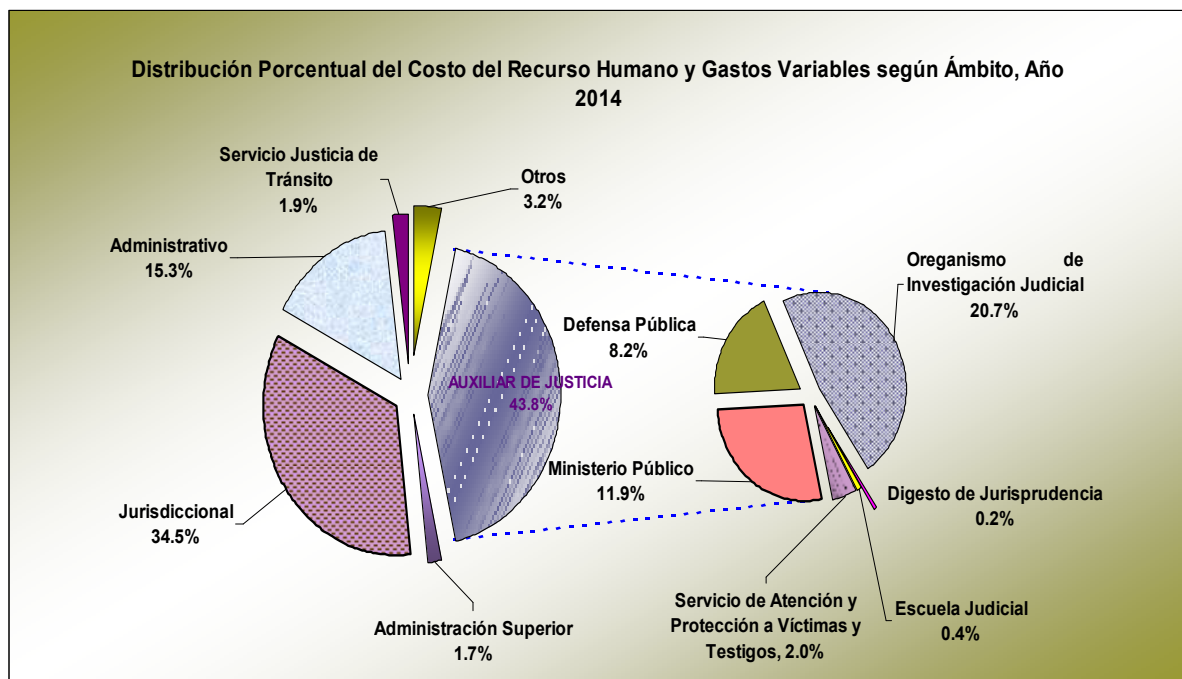
Ámbito	Costo Gastos Variables 2013	Costo Gastos Variables 2014	Variación Absoluta	Porcentaje de Variación
Administración Superior Jurisdiccional	¢1,196,631,334	¢1,336,660,735	¢140,029,401	11.7%
Administrativo	¢4,580,209,314	¢4,834,724,370	¢254,515,057	5.6%
	¢12,106,270,22	¢14,209,976,62	¢2,103,706,40	17.4%
Auxiliar de Justicia	¢14,252,964,55	¢15,012,729,96	¢759,765,406	5.3%
Ministerio Público	¢2,186,996,988	¢2,087,468,861	-¢99,528,127	-4.6%
Defensa Pública	¢1,067,726,295	¢1,095,151,401	¢27,425,106	2.6%
O.I.J.	¢9,378,364,984	¢9,693,639,575	¢315,274,592	3.4%
Centro Electrón.Doc.Jurisp.	¢104,967,661	¢119,344,709	¢14,377,048	13.7%
Escuela Judicial	¢300,907,295	¢342,121,498	¢41,214,203	13.7%
Atención y Protección a Víctimas y Testigos	¢1,214,001,334	¢1,675,003,919	¢461,002,585	38.0%
Servicio Justicia de Tránsito	¢345,172,747	¢518,916,085	¢173,743,338	50.3%
Otros	¢1,935,840,142	¢1,825,721,355	-¢110,118,786	-5.7%
Trabajo Social y Psicología	¢1,217,624,866	¢1,519,655,955	¢302,031,089	24.8%
Unidades de Localización	¢561,733,070	¢49,354,372	-¢512,378,698	-91.2%
Oficinas Centralizadas de Notificación	¢156,482,205	¢256,711,029	¢100,228,823	64.1%
COSTO TOTAL	34,417,088,316	37,738,729,137	¢3,321,640,82	9.7%

Elaboración propia de acuerdo con la información suministrada por los Departamentos de Gestión Humana y de Financiero Contable.

Con respecto al crecimiento en términos absolutos se observa en el cuadro anterior que, el “Administrativo” ejecutó de más ¢2.103.706.406 (17.4%) y el “Auxiliar de Justicia” ¢759.765.406 (5.3%), dentro de éste último, el Servicio de Atención y Protección a Víctimas y Testigos y el Organismo de Investigación Judiciales son los que presenta el mayor crecimiento absoluto con ¢776.277.176, que corresponde en términos relativos al 41.3%.

El tercer lugar en importancia lo ocupa el ámbito “Jurisdiccional” que asciende a ₡254.515.057 (5.6%) y el cuarto lugar en la jerarquía lo tiene el ámbito “Servicio Justicia de Tránsito” con un aumento de ₡173.743.338 (503.3%). En los últimos lugares se tiene al ámbito “Administración Superior” con ₡140.029.401 (11.7%) y con un decrecimiento se tiene el ámbito denominado “Otros” con una disminución de ₡110.118.786 (-5.7%).

Gráfico No.1



Elaboración propia.

1.3 ANÁLISIS SEGÚN CIRCUITO JUDICIAL, OFICINAS DE COBERTURA NACIONAL Y OTROS ÓRGANOS ADSCRITOS AL PODER JUDICIAL

A continuación se muestra el costo del Poder Judicial para el 2014 distribuido por circuito judicial. En el anexo N° 2 de este informe se detalla la composición de las Oficinas de Cobertura Nacional y Otros Órganos Adscritos al Poder Judicial.

Cuadro No. 7
Estimación del costo total del Recurso Humano y Gasto Variable 2013
por Circuito Judicial, Oficinas de Cobertura Nacional
y Otros Órganos Adscritos al Poder Judicial

Circuito	Costo Recurso Humano	Peso Relativo	Costo Gastos Variables	Peso Relativo	Costo Total	Peso Relativo
I Circuito Judicial de San José	¢90,695,887,781	30.2%	¢7,745,690,937	20.5%	¢98,441,578,718	29.1%
II Circuito Judicial de San José	¢26,063,883,748	8.7%	¢2,283,038,493	6.0%	¢28,346,922,240	8.4%
III Circuito Judicial de San José	¢7,480,407,149	2.5%	¢456,907,928	1.2%	¢7,937,315,077	2.3%
I Circuito Judicial de la Zona Sur	¢6,076,522,148	2.0%	¢749,339,919	2.0%	¢6,825,862,066	2.0%
II Circuito Judicial de la Zona Sur	¢7,048,264,332	2.3%	¢934,016,413	2.5%	¢7,982,280,745	2.4%
I Circuito Judicial de Alajuela	¢11,458,118,169	3.8%	¢1,262,750,142	3.3%	¢12,720,868,311	3.8%
II Circuito Judicial de Alajuela	¢7,083,621,372	2.4%	¢928,407,332	2.5%	¢8,012,028,704	2.4%
III Circuito Judicial de Alajuela	¢7,400,056,487	2.5%	¢849,709,801	2.3%	¢8,249,766,289	2.4%
Circuito Judicial de Cartago	¢14,063,649,087	4.7%	1,535,742,948	4.1%	¢15,599,392,035	4.6%
Circuito Judicial de Heredia	¢13,119,418,249	4.4%	¢1,754,943,558	4.7%	¢14,874,361,808	4.4%
I Circuito Judicial de Guanacaste	¢7,596,556,540	2.5%	¢921,642,810	2.4%	¢8,518,199,350	2.5%
II Circuito Judicial de Guanacaste	¢7,634,556,103	2.5%	¢933,174,874	2.5%	¢8,567,730,977	2.5%
Circuito Judicial de Puntarenas	¢10,617,310,560	3.5%	¢1,326,432,005	3.5%	¢11,943,742,566	3.5%
I Circuito Judicial de la Zona Atlántica	¢10,601,682,044	3.5%	¢1,206,430,216	3.2%	¢11,808,112,260	3.5%
II Circuito Judicial de la Zona Atlántica	¢8,022,237,173	2.7%	¢910,630,800	2.4%	¢8,932,867,974	2.6%
Otros Órganos adscritos al Poder Judicial ⁽¹⁾	¢492,758,959	0.2%	¢20,134,198	0.1%	¢512,893,158	0.2%
Oficinas de Cobertura Nacional ⁽²⁾	¢65,144,048,601	21.7%	¢13,919,736,762	36.9%	¢79,063,785,363	23.4%
COSTO TOTAL	¢300,598,978,502	100.0%	¢37,738,729,137	100.0%	¢338,337,707,639	100.0%

Elaboración propia de acuerdo con la información suministrada por los Departamentos de Gestión Humana y de Financiero Contable.

(1) Se incluyen el Tribunal Disciplinario Notarial y el Juzgado Notarial.

(2) Se incluye: Presidencia de la Corte, Despacho de la Presidencia, Oficina de Cooperación y de Relaciones Internacionales, Unidad Ejecutora Proyecto Corte-BID, CONAMAJ, Contraloría de Servicios, Consejo Superior, Secretaría de la Corte, Sala Primera, Sala Segunda, Sala Tercera y Sala Constitucional, Inspección Judicial, Centro Electrónico, Escuela Judicial, Departamento de Medicina Legal, Departamento Laboratorio de Ciencias Forenses, Control Interno, Departamento de Planificación, Departamento de Prensa y Comunicación Organizacional, Gestión Humana, Dirección Ejecutiva, Dirección de Tecnología de Información, Archivo y Registro Judicial, Departamento Financiero Contable, Departamento de Proveeduría, Departamento de Seguridad, Biblioteca Judicial, Departamento de Servicios Generales, Departamento de Artes Gráficas y Departamento de Trabajo Social y Psicología.

1.3.1 Comportamiento del Recurso Humano

En este apartado se analiza el comportamiento de los 15 circuitos judiciales que forman la institución. Para el 2014 el circuito judicial que muestra el mayor costo en términos absolutos es el Primero de San José, con ₡90.695.887.781, suma que representa un 30.2% del total del recurso humano, de seguido se encuentra Segundo Circuito Judicial de San José con ₡26.063.883.748 que equivale a un 8.7% del total; el tercer lugar en importancia lo ocupa el Circuito Judicial de Cartago con un absoluto de ₡14.063.649.087 (4.7%), el cuarto lugar lo obtiene el Circuito Judicial de Heredia con ₡13.119.418.249 (4.4%) y el quinto lugar el Primer Circuito de Alajuela con un total de ₡11.458.118.169 (3.5%). Al sumar estos 5 circuitos, reúnen el 51.7% (₡115.400.957.034) del total del recurso humano, estando un 26.5% entre los 10 circuitos restantes; dentro de estos los que sobresalen son: Circuito de Puntarenas con un total de recurso humano de ₡10.617.310.560 que en términos relativos esta suma representa un 3.5% y el Primero de la Zona Atlántica con ₡10.601.682.044 (3.5%), los ocho circuitos restantes no sobrepasan el 2.7% de representatividad.

En este bloque del análisis además se observan las “Oficinas de Cobertura Nacional” con ₡65.144.048.601 (21.7%) y “Otros Órganos Adscritos al Poder Judicial” con ₡492.758.959 (0.2%).

En el siguiente cuadro comparativo se detalla el porcentaje de variación del recurso humano por circuito:

Cuadro No. 8
Estimación del Costo Total del Recurso Humano
por Circuito comparativo 2013-2014

Circuito	Costo Recurso Humano 2013	Costo Recurso Humano 2014	Variación Absoluta	% de Variación
I Circuito Judicial de San José	¢82,581,093,831	¢90,695,887,781	8,114,793,950	9.8%
II Circuito Judicial de San José	¢23,403,734,171	¢26,063,883,748	2,660,149,577	11.4%
III Circuito Judicial de San José	¢6,816,468,637	¢7,480,407,149	663,938,511	9.7%
I Circuito Judicial de la Zona Sur	¢5,415,754,237	¢6,076,522,148	660,767,911	12.2%
II Circuito Judicial de la Zona Sur	¢6,293,411,041	¢7,048,264,332	754,853,291	12.0%
I Circuito Judicial de Alajuela	¢10,653,988,473	¢11,458,118,169	804,129,696	7.5%
II Circuito Judicial de Alajuela	¢6,137,643,180	¢7,083,621,372	945,978,191	15.4%
III Circuito Judicial de Alajuela	¢6,463,317,431	¢7,400,056,487	936,739,056	14.5%
Circuito Judicial de Cartago	¢12,990,999,029	¢14,063,649,087	1,072,650,058	8.3%
Circuito Judicial de Heredia	¢12,067,044,066	¢13,119,418,249	1,052,374,183	8.7%
I Circuito Judicial de Guanacaste	¢6,876,564,286	¢7,596,556,540	719,992,254	10.5%
II Circuito Judicial de Guanacaste	¢6,971,139,320	¢7,634,556,103	663,416,783	9.5%
Circuito Judicial de Puntarenas	¢9,857,891,623	¢10,617,310,560	759,418,937	7.7%
I Circuito Judicial de la Zona Atlántica	¢9,478,575,615	¢10,601,682,044	1,123,106,429	11.8%
II Circuito Judicial de la Zona Atlántica	¢7,439,017,219	¢8,022,237,173	583,219,954	7.8%
Otros Órganos adscritos al Poder Judicial	¢453,526,552	¢492,758,959	39,232,408	8.7%
Oficinas de Cobertura Nacional	¢60,652,109,386	¢65,144,048,601	4,491,939,215	7.4%
COSTO TOTAL	¢274,552,278,097	¢300,598,978,502	26,046,700,404	9.5%

Elaboración propia de acuerdo con la información suministrada por los Departamentos de Gestión Humana y de Financiero Contable.

Comparativamente hablando se observa que, en términos absolutos el Primer Circuito Judicial de San José obtiene el mayor crecimiento con respecto al 2013 con ¢8.114.793.950 (9.8%), ocupando un segundo lugar el Segundo Circuito Judicial de

San José con crecimiento un crecimiento absoluto de ₡2.660.149.577, y el tercero en importancia lo tiene el Primer Circuito de la Zona Atlántica con un incremento de ₡1.123.106.429 cifra que en términos relativos representa un 11.8%. En la parte inferior de la tabla se tiene al Primero Circuito de la Zona Sur con un incremento absoluto de ₡660.767.911 (12.2%) y el Segundo Circuito de la Zona Atlántica con un aumento total de ₡583.219.954 (7.8%).

Por último, las Oficinas de Cobertura Nacional presentan un crecimiento en el recurso humano de ₡4.491.939.215 (7.4%) y los Otros Órganos adscritos al Poder Judicial incrementaron en ₡39.232.408 que en términos relativos asciende a un 8.7%.

Es importante indicar que el crecimiento mostrado en el costo del recurso humano en el Primer Circuito de San José se justifica en el traslado paulatino que se ha venido realizando en el personal del Ministerio Público y Defensa Pública de las diferentes oficinas del país a la Fiscalía General y a la Jefatura de la Defensa Pública en su orden. Lo anterior según acuerdo aprobado por el Consejo Superior en sesión No. 55-11 del 16 de junio del 2011, artículo XLIX, para el Ministerio Público y a partir del 2012 por disposición del Consejo Superior, todas las plazas nuevas de Defensor Público se han ubicado a nivel de Relación de Puestos en la Jefatura de ese Programa.

Por lo antes expuesto es importante decir que a pesar de los resultados obtenidos, no necesariamente significa que a las oficinas regionales se les asignaron menos recursos, ya que esto obedece a un problema de registro en atención a la disposición del órgano superior, por lo que la comparación por circuitos tiende a perder eficacia dentro de este análisis.

1.3.2 Comportamiento del Gasto Variable

Para el 2013 el Primer Circuito Judicial de San José y el Segundo Circuito Judicial de San José son los que obtienen el mayor porcentaje de gasto variable ejecutado, al absorber ₡7.745.690.937 (20.5%) y ₡2.283.038.493 (6.0%) en su orden, seguido por el Circuito Judicial de Heredia con ₡1.754.943.558 (4.7%); por otra parte, el Circuito Judicial de Cartago tiene un total de ₡1.535.742.948 (4.1%), y la quinta posesión la ocupa el Circuito Judicial de Puntarenas con una ejecución de ₡1.326.432.005 cifra que en términos relativos significa un 3.5% del total del gasto variable. Lo anterior se observa en el cuadro número 7 del presente informe.

Es importante indicar que los circuitos antes citados, representan un 38.8% del total del gasto variable del 2014 y el restante 24.3% se distribuye entre los otros diez circuitos, de los cuales ninguno sobrepasa un 3.3% de incremento. Por otra parte, ocupando los últimos lugares de esta tabla, se observa al Primer Circuito Judicial de la Zona Sur y el Tercer Circuito de San José con crecimientos de ₡749.399.919 y 456.907.928 respectivamente.

En cuanto a las “Oficinas de Cobertura Nacional”, éstas lograron una ejecución de ₡13.919.736.762, representando esta cifra un el 36.9% del total del gasto variable de la Institución, finalmente “Otros Órganos Adscritos al Poder Judicial” con ₡20.134.198 (0.1%).

Cuadro No. 9
Estimación del Costo Total del Gastos Variables
por Circuito, comparativo 2013-2014

Circuito	Costo Gastos Variables 2013	Costo Gastos Variables 2014	Variación Absoluta	% de Variación
I Circuito Judicial de San José	₡7,677,016,686	7,745,690,937	₡68,674,251	0.9%
II Circuito Judicial de San José	₡2,064,478,696	2,283,038,493	₡218,559,797	10.6%
III Circuito Judicial de San José	₡438,856,029	456,907,928	₡18,051,900	4.1%
I Circuito Judicial de la Zona Sur	₡693,723,033	749,339,919	₡55,616,886	8.0%
II Circuito Judicial de la Zona Sur	₡847,282,673	934,016,413	₡86,733,740	10.2%
I Circuito Judicial de Alajuela	₡1,203,557,036	1,262,750,142	₡59,193,107	4.9%
II Circuito Judicial de Alajuela	₡793,287,091	928,407,332	₡135,120,241	17.0%
III Circuito Judicial de Alajuela	₡768,018,705	849,709,801	₡81,691,096	10.6%
Circuito Judicial de Cartago	₡1,474,174,192	1,535,742,948	₡61,568,756	4.2%
Circuito Judicial de Heredia	₡1,603,110,907	1,754,943,558	₡151,832,651	9.5%
I Circuito Judicial de Guanacaste	₡871,192,138	921,642,810	₡50,450,673	5.8%
II Circuito Judicial de Guanacaste	₡871,337,939	933,174,874	₡61,836,935	7.1%
Circuito Judicial de Puntarenas	₡1,208,339,804	1,326,432,005	₡118,092,202	9.8%
I Circuito Judicial de la Zona Atlántica	₡1,127,955,359	1,206,430,216	₡78,474,857	7.0%
II Circuito Judicial de la Zona Atlántica	₡855,927,478	910,630,800	₡54,703,323	6.4%
Otros Órganos adscritos al Poder Judicial	₡19,870,756	20,134,198	₡263,442	1.3%
Oficinas de Cobertura Nacional	₡11,898,959,797	13,919,736,762	₡2,020,776,965	17.0%
COSTO TOTAL	₡34,417,088,316	₡37,738,729,137	₡3,321,640,821	9.7%

Elaboración propia de acuerdo con la información suministrada por los Departamentos de Gestión Humana y de Financiero Contable.

Al comparar el gasto variable del 2013 versus 2014, se tiene que en términos absolutos el “Segundo Circuito Judicial de San José” obtuvo la mayor variación con ₡218.559.797 (10.6%) y relativamente hablando el Primer lugar lo ocupa el Segundo Circuito Judicial de Alajuela al incrementar un 17.0% (₡135.120.241).

1.4. ANÁLISIS DEL PROGRAMA JURISDICCIONAL SEGÚN MATERIA

A continuación se detalla el costo del recurso humano y gasto variable, por materia para el 2014, propiamente para el programa jurisdiccional.

Cuadro No. 10
Estimación del Costo Total del Recurso Humano y Gasto Variable
del Programa Jurisdiccional, según materia, para el año 2014

Materia	Costo Recurso Humano	Peso Relativo	Costo Gastos Variables	Peso Relativo	Costo Total	Peso Relativo
Civil	₡9,323,416,824	8.1%	₡461,726,001	9.1%	₡9,785,142,826	8.2%
Cobro	₡8,409,744,869	7.3%	₡460,702,779	9.0%	₡8,870,447,648	7.4%
Contencioso	₡8,206,959,498	7.1%	₡287,211,561	5.6%	₡8,494,171,059	7.1%
Familia	₡4,900,642,083	4.3%	₡253,307,360	5.0%	₡5,153,949,443	4.3%
Agraria	₡3,205,181,194	2.8%	₡134,676,239	2.6%	₡3,339,857,433	2.8%
Trabajo	₡12,113,763,368	10.5%	₡519,680,013	10.2%	₡12,633,443,381	10.5%
Penal	₡37,320,713,043	32.5%	₡1,364,695,910	26.8%	₡38,685,408,953	32.2%
Contravencional	₡5,415,119,242	4.7%	₡335,695,665	6.6%	₡5,750,814,907	4.8%
Tránsito	₡1,402,452,118	1.2%	₡81,045,787	1.6%	₡1,483,497,905	1.2%
Pensiones Alimenticias	₡8,127,773,677	7.1%	₡491,539,379	9.7%	₡8,619,313,057	7.2%
Penal Juvenil	₡2,680,011,441	2.3%	₡124,278,956	2.4%	₡2,804,290,398	2.3%
Violencia Doméstica	₡7,038,608,407	6.1%	₡352,156,307	6.9%	₡7,390,764,714	6.2%
Notarial	₡610,726,182	0.5%	₡24,968,269	0.5%	₡635,694,452	0.5%
Constitucional	₡6,151,625,923	5.4%	₡199,751,171	3.9%	₡6,351,377,094	5.3%
COSTO TOTAL	₡114,906,737,870	100.0%	₡5,091,435,399	100.0%	₡119,998,173,269	100.0%

Elaboración propia de acuerdo con la información suministrada por los Departamentos de Gestión Humana y de Financiero Contable.

1.4.1 Comportamiento del Recurso Humano

La materia Penal, Trabajo y Civil son las más representativas del año en estudio, al reunir el mayor costo del recurso humano, esto en relación con el total del programa Jurisdiccional. Para el 2014 la mayor parte del costo del recurso humano lo obtiene la materia Penal con ₡37.320.713.043, cifra que en términos relativos asciende a un 32.5%, ocupando el segundo lugar la materia de Trabajo con ₡12.113.763.368 (10.5%) y la materia Civil ocupa el tercer lugar en importancia con un total de ₡9.323.416.824 (8.1%).

Las tres materias antes indicadas agrupan el 51.1% del costo total asignado a los despachos que administran justicia, y el restante 48.9% queda repartido entre las otras 11 materias que componen este ámbito; de este último dato las materias más representativas son la de Cobro, Pensiones Alimentarias y Contencioso Administrativo con costos que ascienden a ₡8.409.744.869 (7.3%), ₡8.127.773.677 (7.0%) y ₡8.206.959.498 (7.1%) respectivamente. Las materias con menor costo absoluto son: La de Tránsito con un total de ₡1.402.452.118 (1.2%) y la Notarial con ₡610.726.182, que corresponde a un 0.5% del total del recurso humano.

Cuadro No. 11
Estimación del Costo Total del Recurso Humano
según Materia, comparativo 2013-2014

Materia	Costo Recurso Humano 2013	Costo Recurso Humano 2014	Variación Absoluta	Porcentaje de Variación
Civil	₡8,944,769,457	₡9,323,416,824	₡378,647,367	4.2%
Cobro	₡7,589,013,849	₡8,409,744,869	₡820,731,020	10.8%
Contencioso	₡6,784,653,897	₡8,206,959,498	₡1,422,305,601	21.0%
Familia	₡4,718,833,108	₡4,900,642,083	₡181,808,975	3.9%
Agraria	₡2,985,842,439	₡3,205,181,194	₡219,338,755	7.3%
Trabajo	₡11,019,923,226	₡12,113,763,368	₡1,093,840,142	9.9%
Penal	₡32,696,147,929	₡37,320,713,043	₡4,624,565,114	14.1%
Contravencional	₡5,215,329,137	₡5,415,119,242	₡199,790,106	3.8%
Tránsito	₡1,174,699,593	₡1,402,452,118	₡227,752,526	19.4%
Pensiones Alimenticias	₡7,118,250,293	₡8,127,773,677	₡1,009,523,385	14.2%
Penal Juvenil	₡2,376,673,141	₡2,680,011,441	₡303,338,300	12.8%
Violencia Doméstica	₡6,467,300,998	₡7,038,608,407	₡571,307,408	8.8%
Notarial	₡566,805,391	₡610,726,182	₡43,920,791	7.7%
Constitucional	₡5,557,410,783	₡6,151,625,923	₡594,215,140	10.7%
COSTO TOTAL	₡103,215,653,240	₡114,906,737,870	₡11,691,084,630	11.3%

Elaboración propia de acuerdo con la información suministrada por los Departamentos de Gestión Humana y de Financiero Contable.

Al observar el 2013 versus el 2014 lo más representativo que se muestra es que las materias con mayor crecimiento relativo son la Contenciosa con un 21.0% (¢1.422.305.601), Tránsito con 19.4% (¢227.752.526) y las Pensiones Alimentarias con un 14.2% (¢1.009.523.385).

1.4.2 Comportamiento del Gasto Variable

En el cuadro No. 10 de este documento se puede observar los datos del gasto variable para el 2014, donde se indica que la materia Penal es la más representativa, al reservar un gasto total en términos absolutos de ¢1.364.695.910 (26.8%), siguiendo el orden de importancia la materia de Trabajo ejecutó ¢519.680.013 (10.21%) y en tercer lugar la materia de Pensiones Alimentarias que ejecutó ¢491.539.379 (9.65%). Ahora bien, al analizar los datos en forma descendente, se observa que la materia de Tránsito y la Notarial son las que ejecutan la menor cantidad de recursos en gasto variable con ¢81.045.787 (1.59%) y ¢24.968.269 (0.49%), respectivamente.

Cuadro No. 12
Estimación del Costo Total del Gasto Variable
Según Materia, comparativo 2013-2014

Materia	Costo Gastos Variables 2013	Costo Gastos Variables 2014	Variación Absoluta	Porcentaje de Variación
Civil	¢454,342,761	¢461,726,001	¢7,383,240	1.6%
Cobro	¢438,234,724	¢460,702,779	¢22,468,055	5.1%
Contencioso	¢250,879,289	¢287,211,561	¢36,332,272	14.5%
Familia	¢237,586,878	¢253,307,360	¢15,720,483	6.6%
Agraria	¢126,040,737	¢134,676,239	¢8,635,502	6.9%
Trabajo	¢492,673,082	¢519,680,013	¢27,006,931	5.5%
Penal	¢1,257,496,158	¢1,364,695,910	¢107,199,752	8.5%
Contravencional	¢320,888,960	¢335,695,665	¢14,806,705	4.6%
Tránsito	¢67,631,630	¢81,045,787	¢13,414,157	19.8%
Pensiones Alimenticias	¢437,728,128	¢491,539,379	¢53,811,251	12.3%
Penal Juvenil	¢108,859,900	¢124,278,956	¢15,419,057	14.2%
Violencia Doméstica	¢325,142,202	¢352,156,307	¢27,014,105	8.3%
Notarial	¢24,528,514	¢24,968,269	¢439,756	1.8%
Constitucional	¢194,658,556	¢199,751,171	¢5,092,615	2.6%
COSTO TOTAL	¢4,736,691,519	¢5,091,435,399	¢354,743,880	7.5%

Elaboración propia de acuerdo con la información suministrada por los Departamentos de Gestión Humana y de Financiero Contable.

Al cotejar el 2013 versus el 2014, se tiene un comportamiento creciente en el gasto variable aumentando la ejecución en ₡354.743.880 (7.5%), al pasar de ₡4.736.691.519 a ₡5.091.435.399 en el 2014.

1.4.3 Comportamiento del Costo Total

Para el 2014 se mantiene una conducta creciente, tanto en el recurso humano como el gasto variable, estando las materias Penal, Trabajo y Civil entre las más representativas, al acumular un 50.9% del total de los recursos ejecutados de este programa, porcentaje que significa la suma total de ₡61.103.995.159.

El restante 49.08%, está repartido entre las otras once materias que conforman el programa Jurisdiccional, y que corresponde a un total de ₡58.894.178.110, no sobrepasando estas materias el 7.39% de representatividad. La materia que menos ejecutó recursos es la Notarial con tan solo un 0.53% del total institucional, y que equivale a ₡635.694.452.

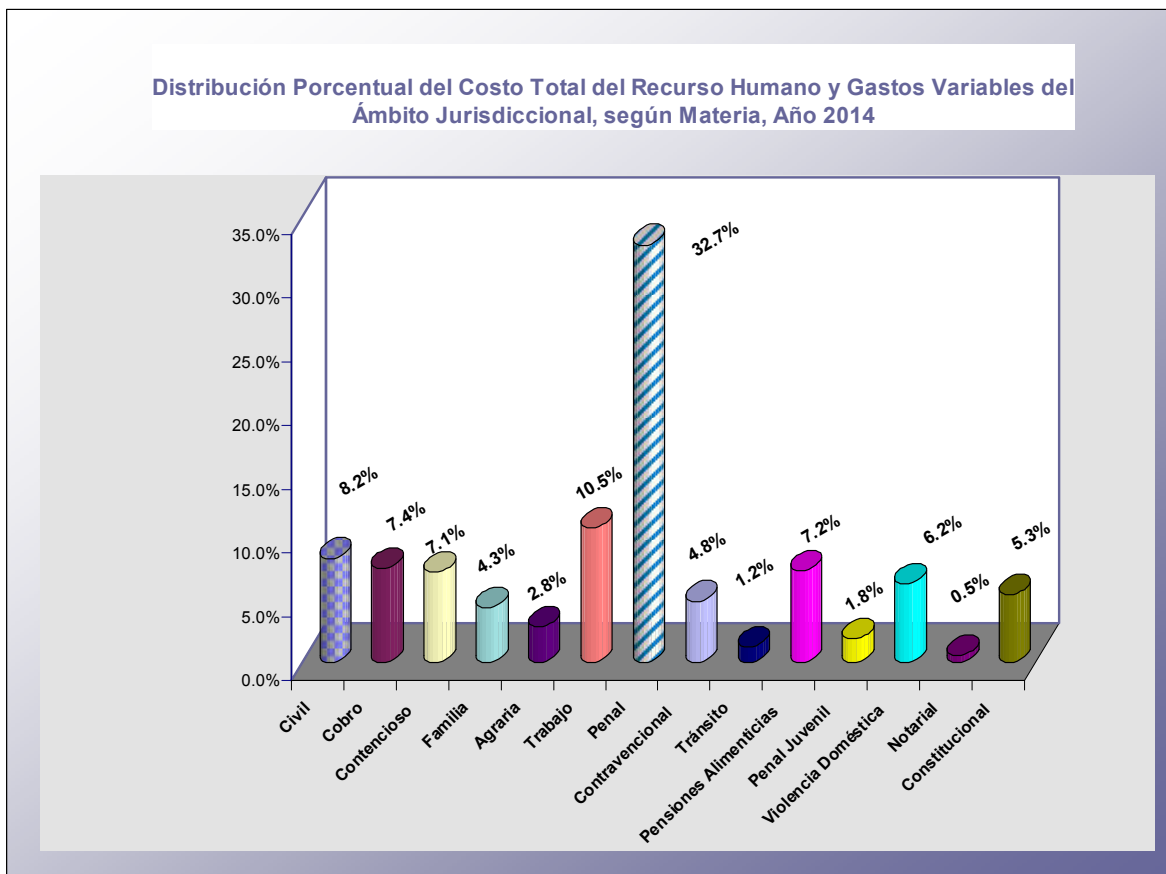
Cuadro No. 13
Estimación del Costo Total del Recurso Humano y Gasto Variable
según Materia, comparativo 2013-2014

Materia	Costo Total 2013	Costo Total 2014	Variación Absoluta	Porcentaje de Variación
Civil	₡9,399,112,218	₡9,785,142,826	₡386,030,608	4.1%
Cobro	₡8,027,248,573	₡8,870,447,648	₡843,199,075	10.5%
Contencioso	₡7,035,533,186	₡8,494,171,059	₡1,458,637,873	20.7%
Familia	₡4,956,419,986	₡5,153,949,443	₡197,529,458	4.0%
Agraria	₡3,111,883,176	₡3,339,857,433	₡227,974,257	7.3%
Trabajo	₡11,512,596,308	₡12,633,443,381	₡1,120,847,073	9.7%
Penal	₡33,953,644,086	₡38,685,408,953	₡4,731,764,866	13.9%
Contravencional	₡5,536,218,097	₡5,750,814,907	₡214,596,810	3.9%
Tránsito	₡1,242,331,223	₡1,483,497,905	₡241,166,682	19.4%
Pensiones Alimenticias	₡7,555,978,421	₡8,619,313,057	₡1,063,334,636	14.1%
Penal Juvenil	₡2,485,533,041	₡2,804,290,398	₡318,757,357	12.8%
Violencia Doméstica	₡6,792,443,201	₡7,390,764,714	₡598,321,513	8.8%
Notarial	₡591,333,905	₡635,694,452	₡44,360,547	7.5%
Constitucional	₡5,752,069,339	₡6,351,377,094	₡599,307,755	10.4%
COSTO TOTAL	₡107,952,344,759	₡119,998,173,269	₡12,045,828,510	11.6%

Elaboración propia de acuerdo con la información suministrada por los Departamentos de Gestión Humana y de Financiero Contable.

El cuadro número 13 permite concluir que la materia Contenciosa es la que mostró el mayor incremento para el 2014 con relación al 2013 al crecer en un 20.7% (¢1.458.637.873), seguido de la materia de Tránsito con un 19.4% (¢241.166.682), y el tercer lugar en importancia lo ocupa la materia de Pensiones Alimentarias con un incremento relativo del 14.1% (¢1.063.334.636).

Gráfico No. 2



1.5 ANÁLISIS DE LAS SUBPARTIDAS DE ALQUILERES, PRODUCTOS DE PAPEL, CARTÓN E IMPRESOS Y EQUIPO DE TRANSPORTE

En este apartado del informe se analizan las subpartidas 10101 “Alquiler de Edificios, Locales y Terrenos”, 29903 “Productos de Papel, Cartón e Impresos” y la 50102 “Equipo de Transporte”; para realizar este análisis se tomará como base la ejecución presupuestaria del último quinquenio.

1.5.1. Subpartida 10101 Alquiler de Edificios, Locales y Terrenos

El cuadro siguiente resume el comportamiento en la ejecución presupuestaria en la subpartida 10101 “Alquiler de Edificios, Locales y Terrenos” distribuido por programa de los últimos cinco años.

Cuadro No. 14
Subpartida 10101 Alquiler de Edificio y Locales, Presupuesto
ejecutado durante los años 2010-2014, Distribuido por Programa

Programa	2010	2011	2012	2013	2014	Variación Absoluta	% de Variación 2010-2014
92 Dirección, Administ. y							
6 Otros Org. de Apoyo	¢158,911,0	¢150,423,0	¢167,883,8	¢176,756,1	¢206,602,3	¢47,691,26	
Jurisd.	53	21	73	60	20	7	30.0%
92	¢910,634,8	¢1,015,977	¢1,063,934	¢1,217,746	¢1,419,236	¢508,601,6	
7 Servicio Jurisdiccional	93	,305	,281	,936	,580	87	55.9%
92 Servicio Organismo de	¢118,783,8	¢320,624,8	¢575,728,6	¢791,545,0	¢830,257,7	¢711,473,8	
8 Investigación Judicial	54	27	02	27	16	62	599.0%
92	¢342,481,0	¢339,033,1	¢359,461,1	¢482,268,7	¢473,670,3	¢131,189,3	
9 Ministerio Público	50	81	35	18	71	21	38.3%
93	¢239,143,0	¢275,030,1	¢275,669,4	¢328,083,7	¢356,572,7	¢117,429,7	
0 Defensa Pública	11	78	02	56	83	73	49.1%
93 Servicio Justica de	¢105,898,6	¢102,622,1	¢119,592,5	¢127,721,6	¢193,501,1	¢87,602,48	
2 Tránsito	93	19	54	81	75	2	82.7%
95 Oficina de Atención y			¢154,539,1	¢45,531,28	¢185,911,9	¢185,911,9	
0 Protección a Víctimas y			70	7	22	22	100.0%
Testigos	¢0	¢0					
PRESUPUESTO	¢1,875,852	¢2,203,710	¢2,716,809	¢3,169,653	¢3,665,752	¢1,789,900	
EJECUTADO	,554	,630	,019	,565	,868	,313	95.4%

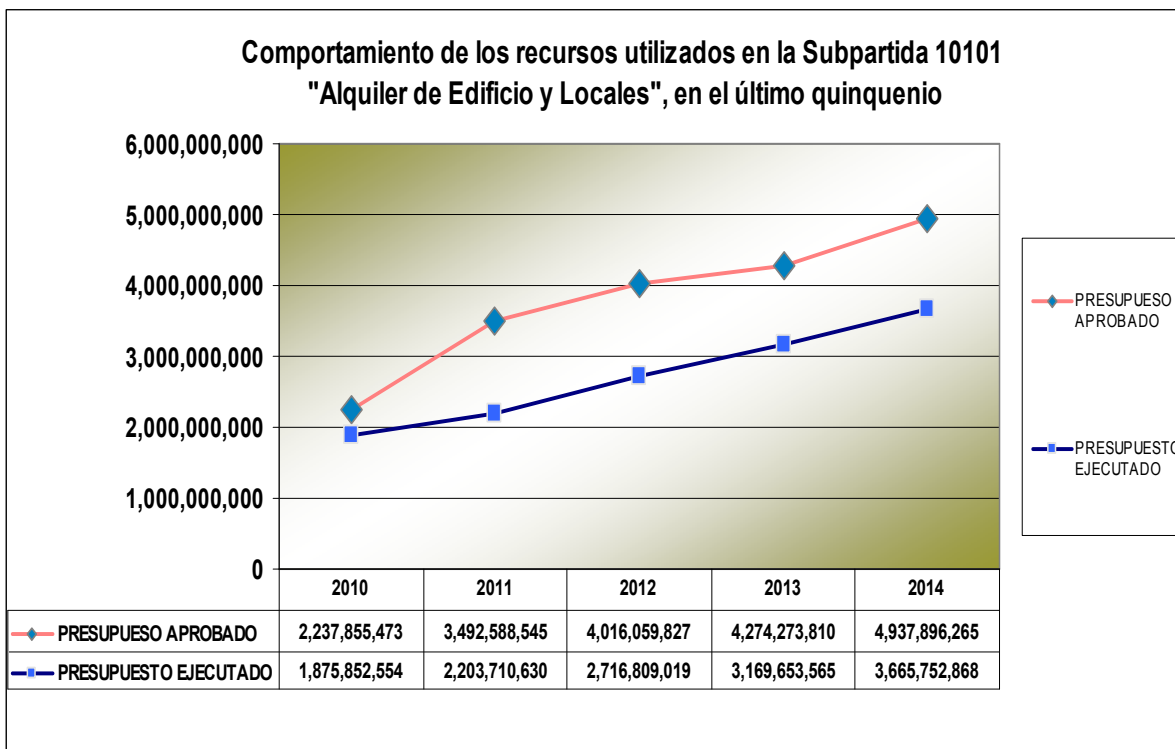
Elaboración propia de acuerdo con la información suministrada por los Departamentos de Gestión Humana y de Financiero Contable.

El cuadro número 14 muestra el comportamiento creciente en los alquileres de edificios y locales alcanzando un 95.4% (¢1.789.900.313) para el 2014 desde el 2010, siendo el Programa 928 “Organismo de Investigación Judicial” el de mayor aumento del periodo con un 599.0%, cifra que representa en términos absolutos ¢711.473.862.

En lo que concierne al 2014, se ejecutó por concepto de alquileres la suma de ¢3.665.752.868, obteniendo para este año el primer lugar en importancia el

Programa 927 “Servicio Jurisdiccional” al ejecutar ₡1.419.236.580, siguiendo en orden descendente el Programa 928 “Organismo de Investigación Judicial” con una ejecución de ₡830.257.716 y ocupando el tercer de la tabla el Ministerio Público con un total de ₡473.670.371.

Gráfico No.3



Elaboración propia.

1.5.2 Subpartida 29903 “Productos de Papel, Cartón e Impresos”

La Corte Plena en sesión N° 16-11, artículo XXXIII del treinta de mayo del 2011, aprobó las “Políticas del Programa Hacia Cero Papeles del Poder Judicial”. En virtud de lo anterior la institución ha promovido esta política y ha tomado medidas para disminuir gradualmente el uso y consumo de papel, impulsando para ello el uso de los medios tecnológicos, mecanismos de comunicación, transmisión y acceso de información por medios electrónicos, tomando en consideración siempre las necesidades y requerimientos de la población usuaria, en particular de aquella en condición de vulnerabilidad.

A continuación se muestra el comportamiento en la ejecución de esta subpartida durante los últimos cinco años.

Cuadro No. 15
Subpartida 29903 "Productos de Papel, Cartón e Impresos", Presupuesto ejecutado
durante los años 2010-2014, distribuido por Programa

Programa	2010	2011	2012	2013	2014	Variación Absoluta	% de Variación 2010-2014
926 Dirección, Administ. y Otros Org. de Apoyo Jurisd.	€323,304,878	€121,210,717	€132,711,761	€126,935,452	€150,481,032	€-172,823,845	-53.5%
927 Servicio Jurisdiccional	€208,364,219	€136,038,502	€156,331,589	€195,069,257	€207,870,925	-493,294	-0.2%
928 Servicio Organismo de Investigación Judicial	€42,696,192	€95,004,804	€73,058,340	€127,875,418	€211,207,713	€168,511,521	394.7%
929 Ministerio Público	€73,517,668	€88,217,317	€79,638,269	€55,177,896	€48,687,127	€-24,830,541	-33.8%
930 Defensa Pública	€10,954,054	€11,945,583	€18,058,981	€12,729,542	€19,127,552	€8,173,498	74.6%
932 Servicio Justicia de Tránsito Oficina de Atención y	€14,663,811	€15,667,090	€15,835,759	€15,928,231	€11,866,316	€-2,797,495	-19.1%
950 Protección a Víctimas y Testigos	€0	€0	€4,154,813	€4,524,855	€595,429	595,429	100.0%
Ejecutado	€673,500,822	€468,084,013	€479,789,513	€538,240,651	€649,836,095	€-23.664.727	-3.5%

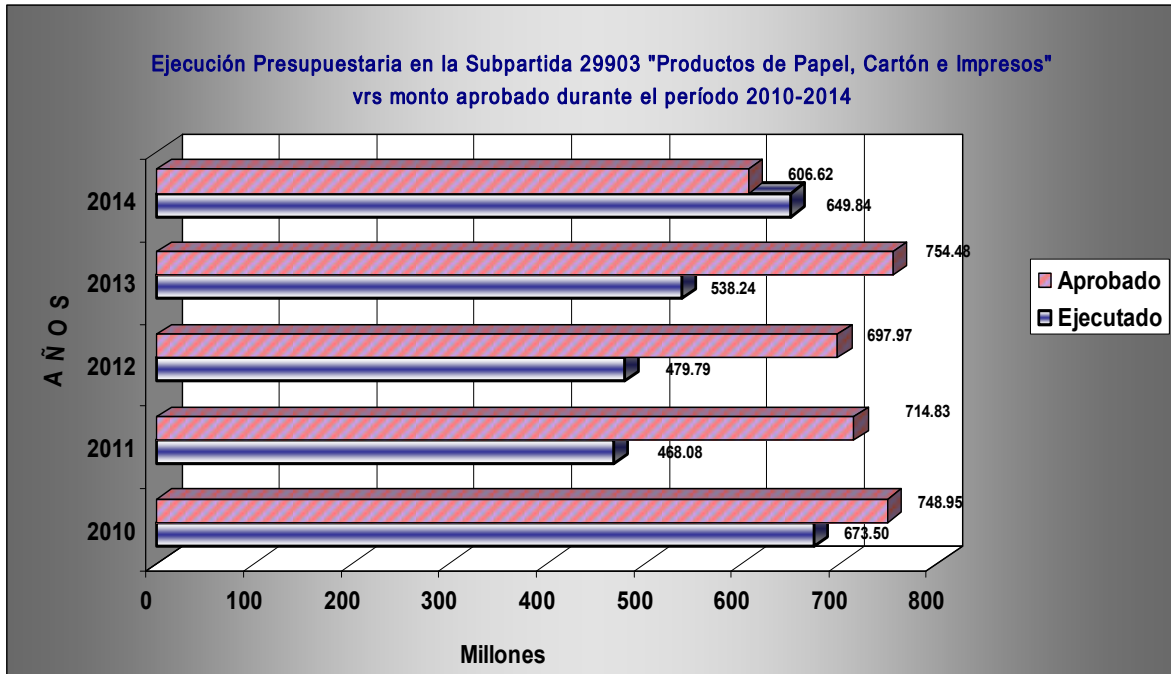
Elaboración propia de acuerdo con la información suministrada por los Departamentos de Gestión Humana y de Financiero Contable.

En relación con el aumento del consumo en el Organismo de Investigación Judicial, de acuerdo con la investigación realizada, se logró comprobar que para el 2014, en las modificaciones externas números 5 y 6 se inyectaron €80.000.000 en esta subpartida para reforzar la compra de papel, en función de las distintas necesidades del Programa. Según indicó el Lic. Mauricio Fonseca, Administrador del O.I.J., esto se dio ya que en años anteriores se había recortado la subpartida en apego a las directrices de formulación presupuestaria, pero al margen de las necesidades reales del O.I.J. por lo que durante la ejecución se hizo necesario reforzar fuertemente la subpartida.

El cuadro anterior muestra los datos del último quinquenio de la subpartida 29903 "Productos de Papel, Cartón e Impresos", observando un decrecimiento gradual en los montos ejecutados, obedeciendo principalmente a los esfuerzos instituciones para reducir el consumo de papel a través de la implementación de las políticas instituciones de reducción de papel a los servidores y servidoras judiciales.

El aumento mostrado en la ejecución del 2014 obedece al consumo real de las oficinas y despachos durante ese año. A pesar del leve aumento experimentado, si se compara el monto ejecutado en ese año con el del 2010, se presenta una disminución de un 3.5%, lo que equivale en términos absolutos a €23.664.727.

Gráfico No.4



Elaboración propia

1.5.3 Subpartida 50102 Equipo de Transporte:

A continuación se muestra el total ejecutado en equipo de transporte durante el periodo 2010-2014, distribuido por programa:

Cuadro No. 16
Análisis Subpartida 50102 Equipo de Transporte, Presupuesto ejecutado durante los años 2010 al 2014, distribuido por programa

Programa	2010	2011	2012	2013	2014	Variación Absoluta	% variación 2010-2014
926 Dirección, Administ. y Otros Org. de Apoyo Jurisd.	32,914,218	12,258,060	112,457,453	148,665,301	267,257,969	234,343,750	712.0%
927 Servicio Jurisdiccional	10,362,564	2,929,400	968,000	105,594,081	50,366,267	40,003,703	386.0%
928 Servicio Organismo de Investigación Judicial	187,727,616	267,313,097	646,666,530	727,014,186	625,725,674	437,998,058	233.3%
929 Ministerio Público	293,737	171,000	17,754,949	69,963,080	18,971,930	18,678,194	6358.8%
930 Defensa Pública	0	0	0	150,883,324	37,527,567	37,527,567	100.0%
932 Servicio Justicia de Tránsito	0	0	0	4,336,513	771,140	771,140	100.0%
950 Oficina de Atención y Protección a Víctimas y Testigos	0	0	0	367,193,429	131,963,439	131,963,439	100.0%
Ejecutado	231,298,135	282,671,557	777,846,932	1,573,649,914	1,132,583,986	901,285,851	389.7%

Elaboración propia de acuerdo con la información suministrada por los Departamentos de Gestión Humana y de Financiero Contable.

Las variaciones mostradas obedecen principalmente a que en esta subpartida por el trámite que significa la compra de los vehículos los recursos quedan en estado de comprometido para ser ejecutados en el periodo siguiente, como ejemplo:

- Prog. 928, se le aprobaron un total de ₡1.597.128.991, de los cuales se ejecutaron (devengado) ₡625.725.674 y quedaron en estado comprometido ₡945.933.026.
- Prog. 929, se le aprobaron un total de ₡85.225.167, se ejecutaron ₡18.971.930 y quedaron en estado comprometido ₡66.253.147.

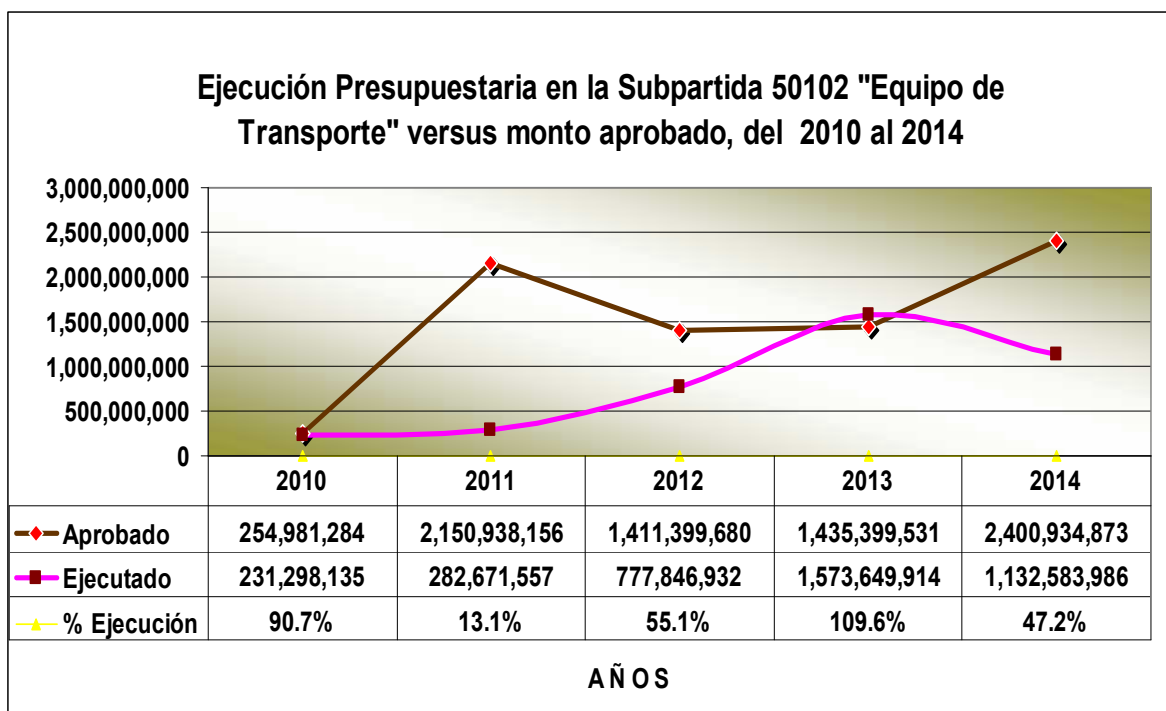
Por otra parte, las necesidades de los centros no son las mismas para todos los años, lo que significa que el monto aprobado en la subpartida puede variar de un año a otro.

El cuadro anterior muestra el comportamiento de la subpartida 50102 “Equipo de Transporte” para el último quinquenio; es importante indicar que debido a los trámites complejos que conlleva la ejecución de estos recursos en algunas ocasiones no es posible reflejar la ejecución de los recursos en el año que corresponde.

En lo que respecta al 2014 la ejecución en esta subpartida muestra un decrecimiento de ₡441.065.927 con respecto al 2013, al pasar de ejecutar ₡1.573.649.914 a ₡1.132.583.986, decrecimiento que en términos relativos asciende a un -28.0%.

El gráfico siguiente permite establecer una relación del presupuesto aprobado y ejecutado para el período 2010-2014, en cuanto a la inversión realizada por parte del Poder Judicial en equipo de transporte:

Gráfico No.5



Elaboración propia

Al observar el gráfico anterior se puede determinar que en el último quinquenio la Institución ha tenido un promedio de ejecución de un 52.2%, alcanzado dentro de este período ejecuciones superiores al 90% para el 2010 y 2013, equilibrio que se interrumpe para el 2011, 2012 y 2014 al ejecutar únicamente un 13.1%, 55.1% y un 47.2% respectivamente. Como se indicó con anterioridad, esto obedece a que los trámites complejos que conlleva la ejecución de estos recursos, en algunas ocasiones no es posible reflejar la ejecución en el año que corresponde.

1.6 ANÁLISIS SEGÚN GÉNERO

A partir del 2007 se incorpora dentro de este documento el análisis sobre el tema de género con la finalidad de vincular todas las acciones y esfuerzos realizados dentro del aparato judicial en la materia; la cual reúne: oficinas, programas y personal que brindan atención a personas en condición de vulnerabilidad sin desconocer que el género constituye un elemento adicional de vulnerabilidad y visualizar la inversión Institucional que se realiza en la atención de éstas poblaciones, que por diferentes situaciones acuden a llamados judiciales. Las estimaciones se realizan a partir de la identificación de diferentes variables presupuestarias en coordinación con la Secretaría Técnica de Género.

En el gráfico N° 6 muestra que del presupuesto total ejecutado durante el 2014 por el Poder Judicial el 12.5% corresponde a recursos que se destinaron a la atención y mejora de los servicios institucionales para facilitar el acceso a la justicia sin discriminación. Se logra identificar a través del último quinquenio un crecimiento de ₡17.083.455.908 en los fondos asignados respecto al 2010; destacando la permanencia desde el año 2013 de dos plazas de profesionales en derecho para dar representación legal, acompañamiento y asesoría a las personas denunciantes de hostigamiento sexual, violencia doméstica y de género que laboran en el Poder Judicial.

Cuadro No. 17
Estimación de la Inversión Realizada a Nivel Institucional
en Materia Género Sensitiva, año 2014

Variable	Recurso Humano	Gasto Variable	Total
Prog. 927 Servicio Jurisdiccional			
Violencia Doméstica	₡7,038,608,407	₡352,156,307	₡7,390,764,714
Pensiones Alimenticias	₡8,127,773,677	₡491,539,379	₡8,619,313,057
Familia ¹	₡4,687,837,198	₡243,240,261	₡4,931,077,459
Penal Juvenil	₡2,099,067,198	₡108,002,935	₡2,207,070,133
Juzgado de Familia, de Niñez y Adolescencia	₡212,804,885	₡10,067,099	₡222,871,984
Prog. 926 Dirección, Administ. y Otros Órganos de Apoyo Jurisdicc.			
Secretaría Técnica de Género	₡284,593,148	₡71,606,825	₡356,199,973
Unidad de Acceso a la Justicia	₡27,029,479	₡7,956,313.90	₡34,985,793
Comisión de Acceso a la Justicia ²	-	₡3,821,693.00	₡3,821,693
Comisión de Género ²	-	₡3,392,800	₡3,392,800

Comisión Permanente para el seguimiento de la atención y prevención de la Violencia Intrafamiliar ²	-	¢3,127,000	¢3,127,000
Comisión Jurisdicción de Familia ²	-	¢3,278,103	¢3,278,103
Prog. 928 Organismo de Investigación Judicial			
Sección de Delitos contra la Integ. Física, Trata y Traf. de Personas ³	¢280,165,000	¢42,373,006	¢322,538,006
Sección de Penal Juvenil	¢482,033,876	¢97,783,856	¢579,817,732
Prog. 929 Ministerio Público			
Fiscalía Adjunta Penal Juvenil	¢163,033,709	¢24,641,285	¢187,674,994
Fiscalía Adjunta Contra la Violencia de Género	¢102,234,593	¢14,080,734	¢116,315,328
Plazas dedicadas a la atención de asuntos de Violencia Doméstica, Delitos Sexuales, y Atención a la Víctima, ubicadas en las Fiscalías de cabecera de provincia. ⁴	¢429,996,000	¢24,641,288	¢454,637,288
Prog. 930 Defensa Pública			
Unidad de Defensa Penal Juvenil	¢515,151,942	¢17,535,175	¢532,687,117
Unidad de Def. de Fam. Pens. Alimen. Y Reg. Disc.	¢374,563,774	¢11,158,748	¢385,722,522
Prog. 950 Oficina de Atención y Protección a Víctimas y Testigos			
Oficina de Atención a la Víctima de Delitos ⁵	¢3,699,079,635	¢871,272,200	¢4,570,351,835
Unidad de Protección de Víctimas y Testigos	¢1,351,245,317	¢790,223,623	¢2,141,468,940
OTROS			
Trabajo Social y Psicología ⁶	¢5,691,378,332	¢1,519,655,955	¢7,211,034,287
Proyecto Plataforma Integrada de Servicios de Atención a Víctimas	¢870,298,500	¢81,449,750	¢951,748,250
Plaza de Ginecología ⁷	¢40,635,000	¢7,956,314	¢48,591,314
Plazas de Custodio de Detenidos ⁸	¢617,778,000	¢334,165,188	¢951,943,188
Plazas Proyecto Ley de Penalización de la Violencia contra las Mujeres ⁹	¢1,605,911,000	¢213,607,868	¢1,819,518,868
Análisis de jurisprudencia de Género, Accesibilidad y Derechos Humanos ¹⁰	¢37,102,000	¢7,956,314	¢45,058,314
TOTAL	¢38,823,368,669	¢5,360,074,220	¢44,183,442,889

(1) No incluye el costo del Juzgado de Familia, Niñez y Adolescencia, debido a que este se presenta por separado.

(2) Para estas oficinas el monto indicado corresponde sólo al presupuesto asignado para gasto variable, debido a que no poseen estructura propia de recurso humano.

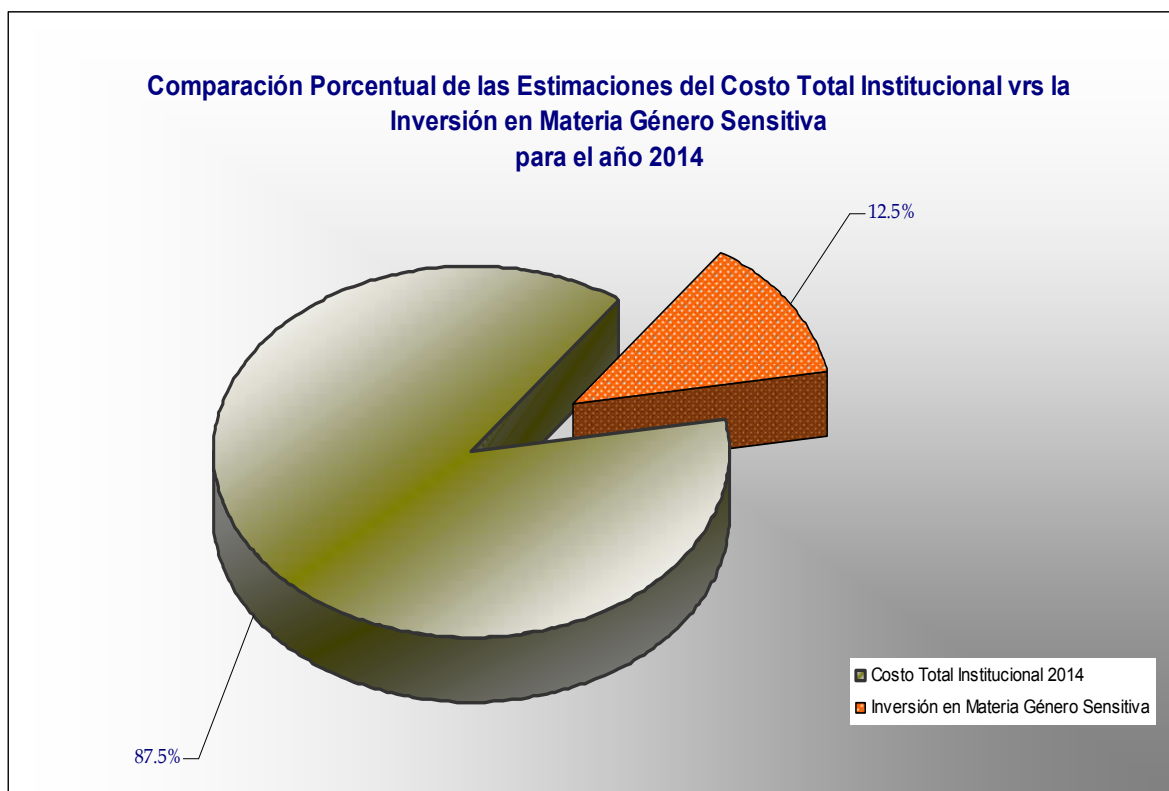
(3) Se refiere a la estimación del costo de las plazas que atienden los delitos sexuales, las cuales de acuerdo a información suministrada por esta Sección, para el año 2014 son un total de 13 puestos desglosados de la siguiente forma: 1 Jefe de Investigación 3, 1 Jefe de Investigación 1, 1 Oficial de Investigación, 1 Investigador 2 y 9 Investigador 1.

(4) Estas plazas fueron creadas a partir del año 2004, y se descomponen en 7 Fiscal Auxiliar, y 7 Técnico Judicial 2, ubicados en las Fiscalías de cabecera de provincia: Alajuela, Cartago, Heredia, Guanacaste, Puntarenas, y Limón, así como en la Zona Sur (Pérez Zeledón).

- (5) Se excluye el costo de una plaza de Psicólogo (Profesional 2) y una Plaza de Trabajo Social (Profesional 2), debido a que se incluyen en el Proyecto Plataforma Integrada de Servicios de Atención a Víctimas.
- (6) Se refiere al costo total de las oficinas de Trabajo Social y Psicología a nivel nacional.
- (7) Corresponde a la estimación del costo anual de la plaza que ocupa la Dra. Carmen Serrano Fonseca, Ginecóloga que brinda sus servicios en el Primero y Segundo Circuito Judicial de San José.
- (8) Para el año 2014, 42 mujeres ocupan el puesto de Custodio de Detenidos a nivel nacional, desglosadas de la siguiente forma: Unidad de Cárceles del I Circ. Jud. De San José (8), Unidad de Cárceles del II Circ. Jud. De San José (12), Delegación Regional de Ciudad Neilly (2), Delegación Regional de Alajuela (2), Subdelegación Regional de San Ramón (1), Delegación Regional de Cartago (1), Delegación Regional de Heredia (2), Delegación Regional de Liberia (2), Delegación Regional de Limón (4), Delegación de Pérez Zeledón (2), Delegación de Pococí (2), Delegación de Puntarenas (1), Subdelegación de Turrialba (1) y Oficina Regional de Santa Cruz (2).
- (9) En total son 57 plazas de distintas categorías desglosadas de la siguiente forma: 17 del Prog. 926 "Dirección, Administración y Otros Órganos de Apoyo Jurisdiccional", 26 del Prog. 927 "Servicio Jurisdiccional", 14 del Prog. 928 "Organismo de Investigación Judicial". Corresponden al costo de las plazas aprobadas para el 2014.
- (10) Corresponde a una plaza de Profesional en Derecho 1 del Digesto de Jurisprudencia, dedicada a esta labor.

En el gráfico siguiente se observa la conducta porcentual de la materia Género Sensitiva con respecto al presupuesto total aprobado para el Poder Judicial en el 2014.

Gráfico N° 6



A continuación se señalan algunos aspectos importantes aportados por la Secretaría Técnica de Género, relativos a la implementación de la Política institucional en esta materia, la participación que tienen algunas de las oficinas incluidas en la estimación del gasto y la inversión en áreas consideradas prioritarias para la atención de situaciones que afectan en su mayoría a mujeres adultas, jóvenes o niñas.

Por ser una política institucional “La Política de Igualdad de Género” aprobada por Corte Plena desde el año 2005 (sesión N° 34-05, artículo XIV), contiene numerosas acciones y programas que permanecen en el tiempo, manteniéndose como prioritarias la necesidad de hacer efectivo el derecho de las diferentes poblaciones de mujeres al acceso a la justicia, con especial énfasis en violencia de pareja e intrafamiliar, el abordaje de víctimas de violencia doméstica y delitos sexuales en sede penal y los procesos de Pensiones Alimentarias.

En materia de pensiones se mantienen los procesos constantes de reforma, a los procedimientos de trabajo desarrollados en distintos juzgados que conocen esta materia, de tal forma que se mejore sustantivamente la atención directa y se disminuyan los tiempos de respuesta. También los esfuerzos liderados por la Secretaría Técnica de Género desde el año 2010 en forma conjunta con la Caja Costarricense del Seguro Social en la definición, aplicación y seguimiento del Protocolo de Atención Integral a Víctimas de Violación en las primeras 72 horas, que ha implicado en muchos casos la redistribución de recursos institucionales asignados a las instancias involucradas a saber: Medicina Legal, Organismo de Investigación Judicial, Ministerio Público, Oficina de Atención y Protección a las Víctimas y Departamento de Trabajo Social y Psicología.

Los esfuerzos de lograr una efectiva aplicación de la Ley contra la Violencia Doméstica y de la Ley de Penalización de la Violencia contra las Mujeres, en el tema de violencia intrafamiliar y de pareja permanecen desde noviembre de 1995, con la creación de la Comisión Permanente para el Seguimiento de la Atención y la Prevención de la Violencia Intrafamiliar, presidida desde su constitución por la Jueza Penal y Magistrada suplente de la Corte Suprema de Justicia María Elena Gómez Cortés. Comisión que reúne a áreas estratégicas a nivel institucional para el abordaje integral de la violencia intrafamiliar como el Consejo Superior, Ministerio Público, Defensa Pública Departamento de Trabajo Social y Psicología, Escuela Judicial, Juzgados de Violencia Doméstica e interinstitucional el Instituto Nacional de las Mujeres y el Ministerio de Seguridad Pública. Dentro de ésta Comisión se integra un grupo derivado que asume la labor de monitorear el cumplimiento de las responsabilidades que tiene el Poder Judicial en la aplicación de la Ley de Penalización de la Violencia contra las Mujeres.

De seguido se muestran otras áreas que han emprendido acciones para reducir la brecha de género en el acceso de la Justicia, principalmente a las mujeres:

□ **Departamento de Trabajo Social y Psicología**

El Departamento de Trabajo Social y Psicología fue creado desde hace más de 50 años, las tres primeras décadas fueron para la atención de la materia tutelar de menores; en las últimas dos, su ámbito de actuación se ha ampliado y cuenta a la fecha con 22 oficinas en todo el país y alrededor 118 profesionales en esas disciplinas.

El Departamento de Trabajo Social y Psicología desarrolla una serie de programas vinculados con la valoración pericial y atención directa de situaciones relacionadas con la materia penal juvenil, víctimas de violación, abuso sexual y violencia doméstica en sede penal, programa de violencia doméstica a partir de la conformación de equipos psicosociales, equipos en juzgados de familia y en materia de ejecución de la pena. Además, participa activamente en aquellos proyectos a los que es convocado por la Secretaría Técnica de Género.

□ **Oficina de Atención y Protección a Víctimas del Delito**

A partir del 8 de mayo del 2000, inició labores la Oficina de Atención y Protección a la Víctima, con su creación se pretende hacer efectivo el derecho de las víctimas a ser asistidas, desde el primer momento, en que por las situaciones que han enfrentado deben hacer uso de los sistemas judiciales. Debe señalarse que la ausencia de recursos, de apoyos legales, sociales y psicológicos en la estructura institucional costarricense ha hecho que en esta oficina, la mayor cantidad de personas usuarias sean mujeres víctimas de violencia doméstica, amparadas a la Ley de penalización de la violencia contra las mujeres; igualmente se ha involucrado de manera activa en la atención a víctimas de violencia sexual adultas.

Posteriormente en el 2011, se crea e inicia funciones la Plataforma Integrada de Servicios de Atención a Víctimas (PISAV), proyecto presentado por la Magistrada Zarela Villanueva en la Cumbre de Presidentes y Presidentas de Corte y aprobada en diciembre del 2010. Esta plataforma ubicada en Pavas, ofrece en un solo lugar, los servicios de diferentes oficinas vinculadas con la atención a víctimas de violencia doméstica, delitos sexuales y solicitantes de pensiones alimentarias, donde intervienen oficinas tales como: Fiscalía, Defensa Pública, Medicina Legal, Defensoría social del colegio de abogadas y abogados, Atención a las víctimas y Trabajo Social y Psicología, entre otros.

□ **Juzgados Especializados en Violencia Doméstica**

El primer Juzgado especializado en la materia se crea en el Segundo Circuito Judicial de San José por decreto de la Asamblea Legislativa # 8128 de agosto del 2001; posteriormente se conforman doce Juzgados más, con ésta misma condición. Adicionalmente, 72 Juzgados contravencionales, civiles o de familia a nivel nacional tienen competencia en la materia de Violencia Doméstica; de ellos 17 cuentan con un equipo psicosocial.

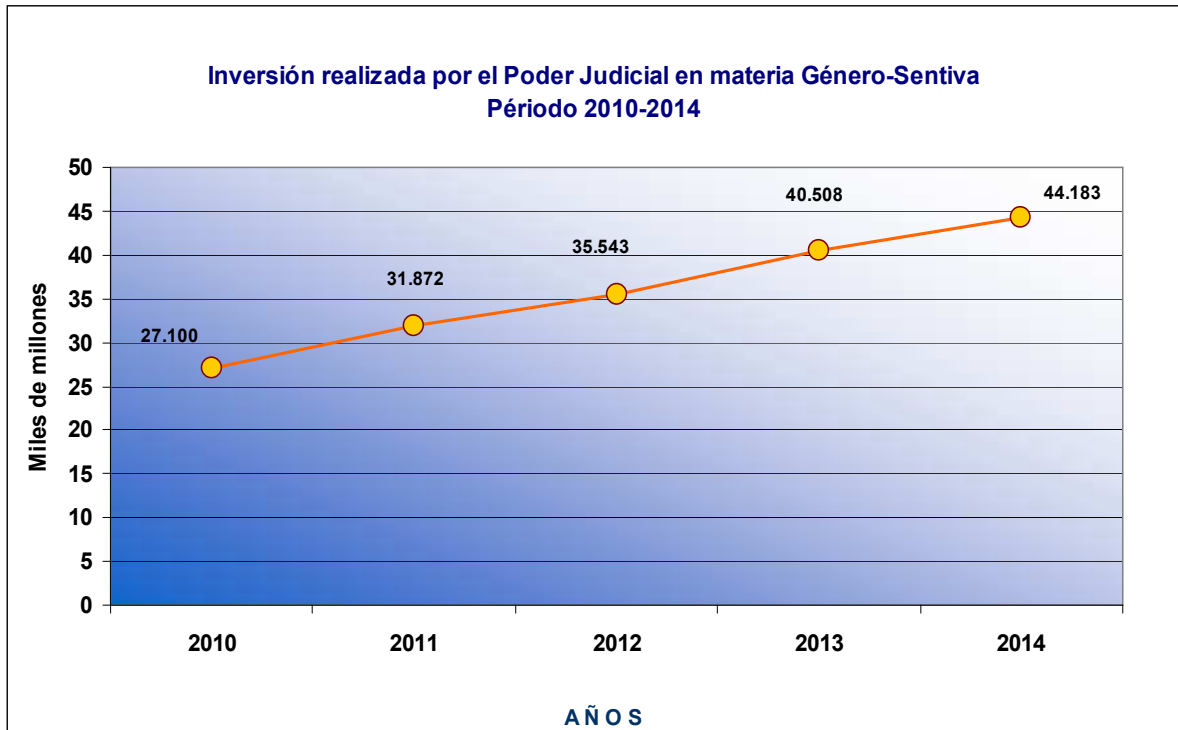
□ **Fiscalías especializadas para atender la violencia doméstica**

En lo que atañe a los asuntos de violencia doméstica, estos son atendidos por la competencia penal cuando se cometen delitos tipificados en la Ley de Penalización de la Violencia contra las mujeres como tales, a saber: lesiones, homicidio o desobediencia a las medidas de protección dictadas en los Juzgados especializados. Al aprobarse esta ley, se crearon una serie de plazas destinadas de manera exclusiva a la atención de las mujeres víctimas de violencia de pareja. Como se ha mencionado en divulgaciones anteriores, desde el 2000 se cuenta con una Fiscalía Adjunta de Violencia Doméstica y Delitos Sexuales que es el órgano encargado de definir las directrices de actuación y supervisar el trabajo que se realiza en ésta área.

En la actualidad la institución cuenta con 15 Cámaras de Gesell, instaladas en diferentes edificios judiciales a nivel nacional; hasta el 2010 fueron financiadas con fondos del proyecto Corte- BID, posterior a este año han sido incluidas en el presupuesto ordinario de la institución, al momento de realizar la construcción de un nuevo edificio o realizar alguna ampliación.

Inversión realizada por la institución en materia género sensitiva en los últimos cinco años.

Gráfico No. 7



1.7 COSTO DE ÓRGANOS AUXILIARES (O.I.J., MINISTERIO PÚBLICO, DEFENSA PÚBLICA, SERVICIO DE ATENCIÓN Y PROTECCIÓN DE VÍCTIMAS Y TESTIGOS) Y LAS MATERIAS PENAL, PENAL JUVENIL Y VIOLENCIA DOMÉSTICA

A continuación se muestra el costo total en que incurrió la institución tanto en recurso humano como gasto variable para el 2014, por parte de los órganos que atienden la materia Penal:

Cuadro No. 18
Estimación del Costo Total del Recurso Humano y Gasto Variable para el 2014
OIJ, Ministerio Público, Defensa Pública, Servicio de Atención y Protección de Víctimas y Testigos
y las Materias Penal, Penal Juvenil y Violencia Doméstica

Programa/Materia	Costo Recurso Humano	Peso Relativo	Costo Gastos Variables	Peso Relativo	Costo Total	Peso Relativo
Penal	¢37,901,657,287	18.5%	¢1,380,971,931	7.3%	¢39,282,629,218	17.6%
Penal Juvenil	¢2,099,067,198	1.0%	¢108,002,935	0.6%	¢2,207,070,133	1.0%
Violencia Doméstica	¢7,038,608,407	3.4%	¢352,156,307	1.9%	¢7,390,764,714	3.3%
Organismo de Investigación Judicial	¢60,199,028,078	29.4%	¢9,693,639,575	51.3%	¢69,892,667,653	31.3%
Ministerio Público	¢38,627,893,102	18.9%	¢2,120,910,605	11.2%	¢40,748,803,707	18.2%
Defensa Pública	¢26,774,938,928	13.1%	¢1,095,151,401	5.8%	¢27,870,090,330	12.5%
Servicio de Atención y Protección a Víctimas y Testigos	¢5,116,750,952	2.5%	¢1,675,003,919	8.9%	¢6,791,754,871	3.0%
Sector Administrativo ⁽¹⁾	¢26,663,691,593	13.0%	¢2,463,875,501	13.0%	¢29,127,567,094	13.0%
Total	¢204,421,635,544	100.0%	¢18,889,712,176	100.0%	¢223,311,347,719	100.0%

Elaboración propia de acuerdo con la información suministrada por los Departamentos de Gestión Humana y de Financiero Contable.

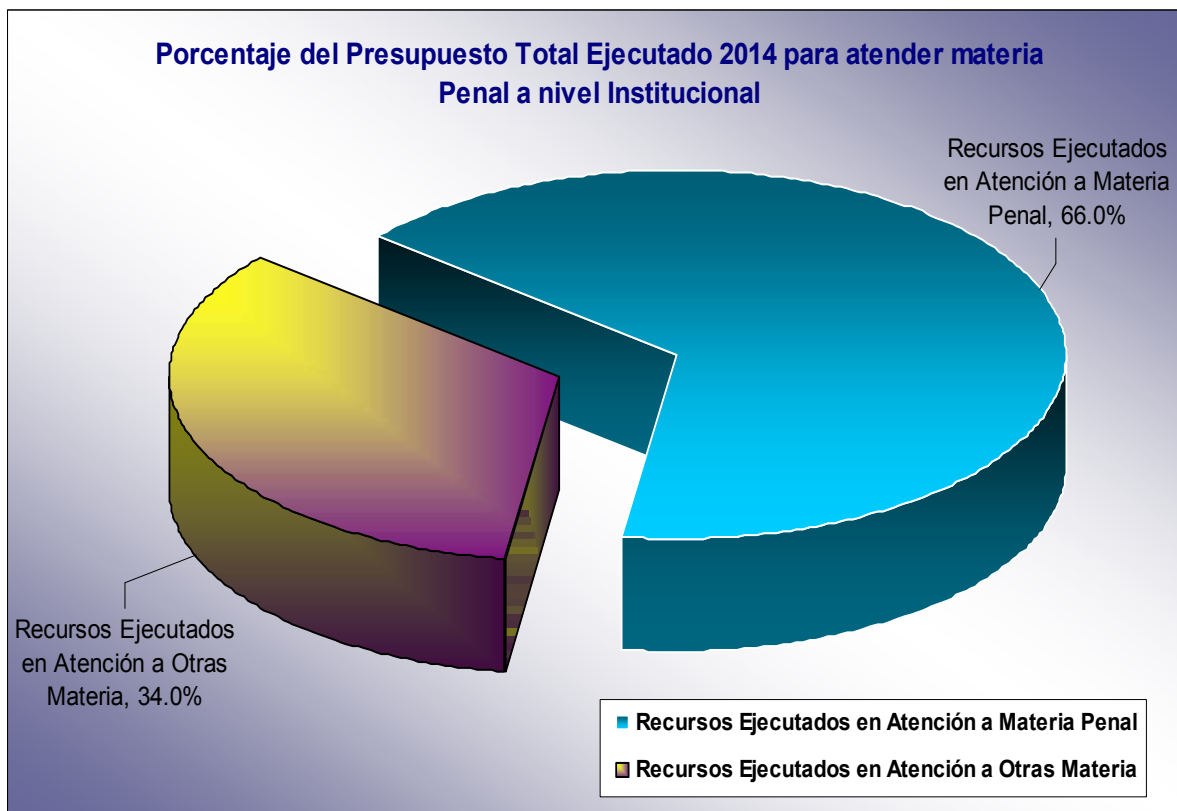
(1) En virtud del soporte que brinda el sector administrativo en el funcionamiento de todos los órganos institucionales, se incluye un costo que equivale al 15% de la sumatoria de los rubros anteriores.

Es importante señalar que, si bien en el cuadro anterior se asigna la totalidad de la estimación de la Defensa Pública, se debe aclarar que en este Programa durante el 2014 asignó una plaza de Defensora o Defensor Público para la atención de asuntos relacionados con materia Contravencional, 5 plazas para temas Disciplinarios, 2 plazas para atención de la materia Laboral y 72 plazas están destinadas a la atención de la materia de Pensiones Alimentarias.

Entonces, tomando en consideración que el presupuesto total ejecutado por el Poder Judicial para el 2014 fue de ¢338.337.707.639, y que los recursos asignados a los distintos involucrados en la atención de asuntos relacionados con la materia Penal, Penal Juvenil y Violencia Doméstica, fue de ¢223.311.347.719, suma que en términos relativos corresponde a un 66% del presupuesto total institucional ejecutado. Ahora bien, si se excluye de esta estimación las plazas consignadas por la Defensa Pública para la atención de otros asuntos (¢3.835.680.000), según se explicó en el párrafo anterior, el porcentaje indicado variaría a un 64.9 %.

El siguiente gráfico representa lo indicado en el comentario anterior:

Gráfico No.8



Fuente: elaboración propia

2. PRINCIPALES CONCLUSIONES

2.1. Para el 2014 el presupuesto total aprobado fue de ₡352.236.000.000, mismo que se distribuye en 87% del recurso humano (₡306.575.500.639) y un 13% por concepto de gasto variable (₡45.660.499.631). Al relacionar el total presupuestado versus lo liquidado para este mismo período (₡338.337.707.639), se obtiene un porcentaje de ejecución del 96.0%.

Ahora bien, al comparar la ejecución presupuestaria del 2013 con la del 2014, según la distribución entre Recurso Humano y Gasto Variable, se observa que el primero de los componentes pasó de un 99.51% en el 2013 a un 98.1% para el 2014; mientras que el segundo elemento, pasó de 89.3% a un 82.7% en el mismo periodo.

2.2. En términos generales, se tiene que hubo un aumento del 9.5% en la ejecución presupuestaria, que en términos absolutos asciende a ₡29.368.341.226. La constitución de esta variable es: Recurso Humano muestra un crecimiento de un 9.49% (₡26.046.700.405) y el Gasto Variable de un 9.7%, es decir un aumento de ₡3.321.640.821 con respecto al 2013.

2.3. Para el año bajo estudio se tiene que, el Programa 927 “Servicio Jurisdiccional” es el que consume la mayor cantidad de recursos, con ₡119.998.173.269, suma que en términos relativos equivale a un 35.5 % del total del monto ejecutado, siguiendo en forma descendente el segundo lugar lo ocupa el Programa 928 “Organismo de Investigación Judicial” con un gasto total de ₡69.892.667.653 (20.7%) y el tercer lugar lo tiene el Programa 926 “Dirección, Administración y Otros Órganos de Apoyo” con un total de ₡66.737.702.557, con un peso relativo de 19.7%.

2.4. Al comparar el 2013 versus el 2014, se tiene que el Programa 930 “Defensa Pública” es el que mostró un mayor aumento relativo con respecto al 2013 al alcanzar un 11.7%, suma que en términos absolutos representa ₡2.925.787.157; siguiendo la escala de importancia el segundo lugar lo ocupa el Programa 927 “Servicio Jurisdiccional”, que aumentó en un 11.1% (₡12.045.828.510) y el tercer lugar lo ocupa el Programa 932 “Servicio Justicia de Tránsito” al reflejar un crecimiento de 10.6%, monto que en términos absolutos asciende a ₡602.773.779.

2.5. Al observar la clasificación por ámbito para el 2014, se obtiene que, el denominado “Auxiliar de Justicia” ejecutó la mayoría de recursos, con un total de ₡147.004.954.527, cantidad que representa el 43.4% del total, siguiendo el orden de importancia el ámbito “Jurisdiccional” tuvo una ejecución de ₡116.736.081.183 (34.5%). Al sumar las cifras anteriormente indicadas se observa que estos dos ámbitos gastan el 77.9% del total. El restante 22.1% se distribuye entre los sobrantes cuatro ámbitos que conforman la Institución.

2.6. Al confrontar el 2013-2014 se logra establecer que los ámbitos que presentan mayores aumentos son el “Auxiliar de Justicia” con ₡11.633447.475 (8.6%), el “Jurisdiccional” con ₡10.750.457.733 (10.1%) y el “Administrativo” con ₡5.522.078.203 (11.9%).

2.7. Con relación al análisis por circuito judicial se tiene que al igual que años anteriores el Primer Circuito Judicial de San José obtuvo el de mayor costo tanto en términos absolutos como en términos relativos al ejecutar un total de ₡98.441.578.718, suma que representa el 29.1% del costo total del Poder Judicial para el año 2014, en orden descendente el segundo lugar lo ocupa Segundo Circuito Judicial de San José con total de ₡28.346.922.240 (8.4%), quedando repartidos ₡131.972.528.160 entre los otros trece circuitos que integran la institución. Por otra parte se tiene los conjuntos incorporados como “Oficinas de Cobertura Nacional” (₡79.063.785.363) “Otros Órganos Adscritos al Poder Judicial (₡512.893.158) quines totalizan ₡79.576.678.521 (23.5%).

2.8. Al comparar, el 2013 y 2014 los circuitos que presentan el mayor crecimiento relativo son el “Segundo de Alajuela” con 15.6% (₡1.081.098.433), seguido por el Tercer Circuito Judicial de Alajuela con un 14.1% (₡1.018.430.153) y ocupando el tercer lugar en importancia se tiene al Segundo Circuito Judicial de la Zona Sur con un aumento de ₡841.587.031 (11.8%). Es importante señalar que el grupo denominado “Oficinas de Cobertura Nacional” presentó una diferenciación del 9.0% (₡6.512.716.180) comparativamente hablando con el años 2013.

2.9. El programa jurisdiccional para el 2014, muestra que las materias Penal, Trabajo y Civil, ejecutaron el 50.92% del total para este periodos, cifra que en términos absolutos equivale a ₡61.103.995.159 del costo total de la materias que lo integran. Al igual que en años anteriores la materia Penal ocupa el primer lugar en lo respecta al costo total con un 32.2% (₡38.685.408.953), seguida por la materia de Trabajo con 10.5% (₡12.633.443.381) y el tercer lugar en importancia lo ocupa la materia Civil (sin incluir Cobro) con el 8.2% (₡9.785.142.826), figurando estas tres materias como las más representativas.

2.10. Comparativamente hablando, los datos reflejan que la materia Contenciosa es la que presenta el mayor crecimiento relativo, al aumentar de un año a otro en 20.7%, seguida por la materia Tránsito con un aumento de un 19.4%. Por otra parte, al ver el crecimiento en términos absolutos, se tiene que las materias más representativas son la Penal, Contenciosa y Trabajo, con aumentos de un año a otro de ₡4.731.764.866, ₡1.458.637.873 y ₡1.120.847.073, en su orden.

2.11. En el caso específico de los alquileres, se observa un comportamiento creciente en el último quinquenio al alcanzar un 95.4% de variación, suma que equivale a un aumento de ₡1.789.900.313. Lo anterior a pesar de los esfuerzos institucionales en el tema de infraestructura.

2.12. En lo que concierne a la subpartida 29903 “Productos de Papel, Cartón e Impresos” para el 2014 muestra crecimiento al ejecutarse un 20.7% más que en el 2013, suma que representa en términos absolutos un total de ₡111.595.444 adicionales.

Con respecto a esta subpartida es importante indicar que los recursos formulados en las líneas o rubros que la componen han resultado insuficientes con respecto al gasto real de las oficinas y despachos, en apego a las directrices o políticas institucionales no formulan lo que ciertamente necesitan y durante la ejecución del presupuesto hacen pedidos de papel que la Proveeduría debe satisfacer.

2.13. El Poder Judicial en el último quinquenio ha mostrado un promedio de ejecución de un 52.2% en la subpartida 50102 “Equipo de Transporte, alcanzando dentro de este período ejecuciones superiores al 90% para el 2010 y 2013, equilibrio que se interrumpe en para el 2011, 2012 y 2014 al ejecutar únicamente un 13.1%, 55.1% y un 47.2% respectivamente.

2.14. La institución ha venido realizado múltiples acciones en procura de que los distintos ámbitos que la integran dirijan acciones en forma paulatina y progresiva para disminuir la brecha de género y así lograr un mejor acceso a la justicia.

A través de los datos de este informe se demuestra el esfuerzo e interés del Poder Judicial en mantener un aumento paulatino en la inversión realizada en materia género-sensitiva, al pasar de ₡27.099.986.981 para el 2010 a ₡44.183.442.889 en el 2014, mostrando un crecimiento absoluto de ₡17.083.455.908, suma que representa un 63.0% en el último quinquenio.

Si se compara la inversión del 2013 versus el 2014 realizada por el Poder Judicial en materia género-sensitiva, se observa un aumento en términos absolutos de ₡3.675.137.799, que en términos relativos asciende a un 9.1%. Por último, al comparar el porcentaje del costo total en esta materia con respecto al institucional, se obtiene una intervención del 12.5% del presupuesto total.

2.15. En lo que respecta a las materias jurisdiccionales y órganos auxiliares de justicia que se desempeñan en la atención de la materia Penal, Penal Juvenil y Violencia Doméstica, se invirtió un total de ₡223.311.347.719, cantidad que en términos relativos asciende a un 66.0% del presupuesto total ejecutado durante el 2014 por parte del Poder Judicial.

ANEXO No. 1 Estimación del Costo Total del Recurso Humano y Gasto Variable por Despacho Judicial, 2014

A continuación se presenta el costo total tanto del Recurso Humano y Gasto Variable de todos los despachos y oficinas del Poder Judicial.

TÍTULO DEL DESPACHO	TOTAL RECURSO HUM.	TOTAL GASTOS VAR.	TOTAL GENERAL
COSTO TOTAL PODER JUDICIAL	300,598,978,502	37,738,729,137	338,337,707,639
PROGR. 926 DIREC. ADM. Y OTR. ORG. DE APOYO	49,194,030,404	17,543,672,153	66,737,702,557
DIRECCION SUPERIOR	2,601,496,074	692,199,309	3,293,695,383
PRESIDENCIA DE LA CORTE	614,179,099	111,388,395	725,567,494
DESPACHO DE LA PRESIDENCIA	249,307,219	95,475,767	344,782,986
OFICINA DE COOPERACIÓN Y RELACIONES INTERNACIONALES	129,777,292	31,825,256	161,602,548
CONSEJO SUPERIOR	691,773,199	111,388,395	803,161,593
UNIDAD DE CONTROL INTERNO	224,285,362	47,737,883	272,023,245
SECRETARÍA DE LA CORTE	692,173,902	294,383,614	986,557,517
CONTROL INTERNO	2,002,270,384	461,466,206	2,463,736,590
AUDITORÍA	339,284,689	79,563,139	418,847,828
SECCIÓN DE AUDITORÍA DE ESTUDIOS ECONÓMICOS	245,604,976	55,694,197	301,299,173
SECCIÓN DE AUDITORÍA FINANCIERA	313,144,682	71,606,825	384,751,507
UNIDAD DE AUDITORÍA FONDO DE PENSIONES Y JUBILACION	157,190,038	39,781,570	196,971,607
SECCIÓN DE AUDITORÍA OPERATIVA	231,569,263	55,694,197	287,263,461
SECCIÓN DE AUDITORÍA DE ESTUDIOS ESPECIALES	282,622,114	63,650,511	346,272,625
SECCIÓN DE AUDITORÍA DE TECNOLOGÍA DE INFORMACIÓN	272,095,988	63,650,511	335,746,499

SECCIÓN DE SEGUIMIENTO Y GESTIÓN ADMINISTRATIVA	160,758,634	31,825,256	192,583,890
DISCIPLINARIO	1,312,782,058	270,514,673	1,583,296,731
INSPECCIÓN JUDICIAL	1,312,782,058	270,514,673	1,583,296,731
PLANIFICACIÓN	2,162,082,330	604,679,857	2,766,762,187
DEPARTAMENTO DE PLANIFICACIÓN	670,942,606	214,820,475	885,763,082
SECCIÓN DE DESARROLLO ORGANIZACIONAL	277,582,451	55,694,197	333,276,648
SECCIÓN DE ESTADÍSTICA	450,874,494	159,126,278	610,000,772
SECCIÓN DE PLANES Y PRESUPUESTO	187,028,216	39,781,570	226,809,786
SECCIÓN DE ANÁLISIS JURÍDICO	103,166,637	23,868,942	127,035,578
SECCIÓN DE CONTROL Y EVALUACIÓN	144,568,271	31,825,256	176,393,527
SECCIÓN DE PROYECCIÓN INSTITUCIONAL	327,919,655	79,563,139	407,482,794
INFORMACIÓN Y RELACIONES PÚBLICAS	575,561,504	151,169,964	726,731,468
DEPARTAMENTO DE PRENSA Y COMUNICACIÓN ORGANIZACIONAL	156,120,685	39,781,570	195,902,254
SECCIÓN DE COMUNICACIÓN ORGANIZACIONAL	179,752,086	47,737,883	227,489,969
SECCIÓN DE PRENSA	239,688,733	63,650,511	303,339,244
GESTIÓN HUMANA	4,325,036,676	1,424,180,188	5,749,216,864
DEPARTAMENTO DE PERSONAL	331,484,452	119,344,709	450,829,160
UNIDAD DE INVESTIGACION Y CONT. DE CALIDAD	86,894,044	23,868,942	110,762,985
ADMINISTRACIÓN HUMANA	56,967,635	7,956,314	64,923,949
SECCION DE RECLUTAMIENTO Y SELECCIÓN	412,005,678	119,344,709	531,350,386
UNIDAD DE PSICOLOGÍA	127,648,352	31,825,256	159,473,607
UNIDAD DE RECLUTAMIENTO	129,612,956	47,737,883	177,350,840
UNIDAD DE SELECCIÓN	117,417,968	39,781,570	157,199,538
UNIDAD DE LLENADO DE VACANTES	104,314,725	47,737,883	152,052,608
SECCIÓN DE ADMINISTRACIÓN DE LA CARRERA JUDICIAL	425,727,472	127,301,022	553,028,494
SECCIÓN DE ADMINISTRACIÓN SALARIAL	53,422,193	7,956,314	61,378,506
UNIDAD DE DEDUCCIONES	150,773,908	55,694,197	206,468,106
UNIDAD DE PAGOS SALARIALES	247,169,002	103,432,081	350,601,083
UNIDAD DE COMPONENTES SALARIALES	119,423,308	55,694,197	175,117,506
UNIDAD DE PRESUPUESTO Y ESTUDIOS ESPECIALES	146,091,232	23,868,942	169,960,173
UNIDAD CONTROL DE PROCESOS	54,903,058	23,868,942	78,772,000
SECCIÓN DE ADMINISTRACIÓN DE PERSONAL	70,818,295	23,868,942	94,687,237
UNIDAD DE PRESTACIONES LEGALES Y OTROS	127,463,509	63,650,511	191,114,020
UNIDAD DE JUBILACIONES Y PENSIONES	70,883,155	23,868,942	94,752,096
UNIDAD DE GESTIÓN DOCUMENTAL Y ARCHIVO	91,339,129	39,781,570	131,120,699
DESARROLLO HUMANO	57,054,339	7,956,314	65,010,653
SECCIÓN DE ANÁLISIS DE PUESTOS	280,619,053	87,519,453	368,138,506
SECCIÓN GESTIÓN DE LA CAPACITACIÓN	395,289,710	135,257,336	530,547,046
AMBIENTE LABORAL	270,515,548	71,606,825	342,122,373
UNIDAD DE SALUD E HIGIENE OCUPACIONAL	397,197,955	135,257,336	532,455,291

DIRECCIÓN	1,871,443,631	628,548,798	2,499,992,429
DIRECCIÓN EJECUTIVA	372,728,298	159,126,278	531,854,576
SECCIÓN DE TRÁMITE DE COBRO ADMINISTRATIVO	219,981,786	63,650,511	283,632,298
SECCIÓN DE ASESORÍA LEGAL	318,369,087	143,213,650	461,582,738
SECCIÓN DE ANÁLISIS Y EJECUCIÓN	191,622,926	39,781,570	231,404,496
SERVICIO SALUD PARA EMPLEADOS	725,493,902	198,907,848	924,401,750
OFICINA DE ACOPIO DE INFORMACIÓN REGISTRAL	43,247,631	23,868,942	67,116,572
SUMINISTROS	1,776,618,021	588,767,229	2,365,385,249
DEPARTAMENTO DE PROVEEDURÍA	283,172,538	87,519,453	370,691,991
SECCIÓN DE VERIFICACIÓN Y EJECUCIÓN CONTRACTUAL	214,171,986	55,694,197	269,866,183
ADQUISICIONES	109,442,990	23,868,942	133,311,932
SECCIÓN DE LICITACIONES	265,792,177	47,737,883	313,530,061
SECCIÓN DE COMPRAS DIRECTAS	143,881,509	39,781,570	183,663,079
SECCIÓN DE COMPRAS MENORES	238,750,038	95,475,767	334,225,805
ADMINISTRACIÓN DE BIENES	46,103,520	7,956,314	54,059,834
SECCIÓN DE ALMACÉN	280,181,797	143,213,650	423,395,447
UNIDAD DE PATRIMONIO	119,693,671	55,694,197	175,387,869
UNIDAD DE PROGR. Y SEGUIMIENTO DE MAT. Y SUM.	75,427,794	31,825,256	107,253,050
FINANCIERO CONTABLE	2,213,219,365	596,723,543	2,809,942,907
DEPARTAMENTO FINANCIERO CONTABLE	137,977,790	39,781,570	177,759,359
TESORERÍA	52,562,709	7,956,314	60,519,022
SECCIÓN DE INGRESOS	398,760,370	103,432,081	502,192,451
SECCIÓN DE EGRESOS	541,750,395	182,995,220	724,745,615
GESTIÓN PRESUPUESTO Y CONTABLE	41,214,321	7,956,314	49,170,635
SECCIÓN DE PRESUPUESTO	242,368,276	31,825,256	274,193,531
SECCIÓN DE CONTABILIDAD	798,585,504	222,776,789	1,021,362,293
SERVICIOS GENERALES	2,619,314,959	1,368,485,991	3,987,800,950
ARCHIVO JUDICIAL	429,886,272	198,907,848	628,794,120
REGISTRO JUDICIAL	228,889,247	135,257,336	364,146,584
DEPARTAMENTO DE SERVICIOS GENERALES	215,708,060	71,606,825	287,314,885
SECCIÓN DE ARQUITECTURA E INGENIERÍA	274,115,361	79,563,139	353,678,500
UNIDAD DE CORREO INTERNO	162,552,733	103,432,081	265,984,814
SECCIÓN DE COMUNICACIONES	40,644,054	23,868,942	64,512,995
SECCIÓN DE TRANSPORTES	540,600,751	342,121,498	882,722,249
SECCIÓN DE MANTENIMIENTO Y CONSTRUCCIÓN	348,435,790	175,038,906	523,474,696
UNIDAD DE CERRAJERÍA	33,216,383	15,912,628	49,129,011
SECCIÓN DE LIMPIEZA Y JARDINERÍA	345,266,307	222,776,789	568,043,096
TECNOLOGÍA DE INFORMACIÓN	5,068,375,705	1,495,787,013	6,564,162,719

DIRECCIÓN DE TECNOLOGÍA DE INFORMACIÓN	2,929,078,055	811,544,018	3,740,622,073
SECCIÓN DE SISTEMAS DE INFORMACIÓN	727,327,527	175,038,906	902,366,433
SECCIÓN DE APOYO A LA GESTIÓN INFORMÁTICA	204,127,339	71,606,825	275,734,165
SECCIÓN DE SOPORTE TÉCNICO	520,432,074	167,082,592	687,514,666
SECCIÓN DE TELEMÁTICA	687,410,709	270,514,673	957,925,382
IMPRESA	440,264,568	222,776,789	663,041,357
DEPARTAMENTO DE ARTES GRAFICAS	82,835,959	31,825,256	114,661,215
UNIDAD DE ALMACENAJE	12,008,081	7,956,314	19,964,395
SECCIÓN DE ARTE Y COMPOSICIÓN FOTOMECÁNICA	123,213,698	47,737,883	170,951,582
SECCIÓN DE IMPRESIÓN	170,015,448	103,432,081	273,447,529
UNIDAD DE ENCUADERNACIÓN	52,191,382	31,825,256	84,016,637
SEGURIDAD	1,524,272,135	763,806,135	2,288,078,269
DEPARTAMENTO DE SEGURIDAD	68,370,436	15,912,628	84,283,063
SECCIÓN DE GESTIÓN ADMINISTRATIVA	130,601,525	71,606,825	202,208,350
SECCIÓN DE GESTIÓN OPERATIVA	1,325,300,174	676,286,682	2,001,586,856
SERVICIO ADMINISTRATIVO I CIRCUITO JUD. DE SAN JOSÉ	559,590,925	294,383,614	853,974,539
OFICINA ADMINISTRATIVA I CIRCUITO JUDICIAL DE SAN JOSÉ	499,462,799	246,645,731	746,108,530
OFICINA CENT. DE RECEP. DOCUMENTOS I C. J. DE SAN JOSÉ	60,128,125	47,737,883	107,866,009
SERVICIO ADMINISTRATIVO II CIRC. JUD. DE SAN JOSÉ	2,026,790,961	883,150,843	2,909,941,804
OFICINA ADMINISTRATIVA DEL II CIRC. JUD. DE SAN JOSE	1,873,456,545	843,369,274	2,716,825,819
UNIDAD SERVICIO DE SALUD PARA EMPLEADOS II CIRC. J	153,334,416	39,781,570	193,115,985
SERVICIO ADMINISTRATIVO III CIRCUITO JUDICIAL SAN JOSÉ	72,751,096	31,825,256	104,576,351
OFICINA ADMINISTRATIVA III CIR. JUD. DE SAN JOSÉ	72,751,096	31,825,256	104,576,351
SERVICIO ADMINISTRATIVO I CIRC. JUD. DE LA ZONA SUR	629,794,119	286,427,300	916,221,420
UNIDAD ADMINISTRATIVA REGIONAL I CIR. JUD. ZONA SUR	629,794,119	286,427,300	916,221,420
SERVICIO ADMINISTRATIVO II CIRC. JUD. DE LA ZONA SUR	893,112,803	397,815,695	1,290,928,498
SUBUNIDAD ADM. REGIONAL II CIR. JUD. DE LA ZONA SUR	386,645,293	175,038,906	561,684,199
OFICINA ADMINISTRATIVA REGIONAL DE GOLFITO	299,504,385	127,301,022	426,805,408
OFICINA ADMINISTRATIVA REGIONAL DE OSA	180,186,961	79,563,139	259,750,100
UNIDAD DE LOC. CIT. Y PRES. DE OSA	26,776,163	15,912,628	42,688,791
SERVICIO ADMINISTRATIVO I CIR. JUD. DE ALAJUELA	609,310,132	318,252,556	927,562,688
UNIDAD ADM. REGIONAL DEL I CIRC. JUD. DE ALAJUELA	601,813,466	294,383,614	896,197,081
UNIDAD SERVICIO SALUD EMPLEADOS I CIRC. JUD. ALAJ	7,496,666	23,868,942	31,365,607

SERVICIO ADMINISTRATIVO II CIR. JUD. DE ALAJUELA	546,792,432	286,427,300	833,219,732
SUBUNIDAD ADM. REG. DEL II CIRC. JUD. DE ALAJUELA	546,792,432	286,427,300	833,219,732
SERVICIO ADMINISTRATIVO III C. J. ALAJUELA (SAN RAMON)	626,676,509	310,296,242	936,972,751
SUBUNIDAD ADM. REGIONAL III C. J. ALAJUELA (SAN RAMON)	433,402,692	206,864,161	640,266,853
OFICINA ADMINISTRATIVA REGIONAL DE GRECIA	193,273,817	103,432,081	296,705,898
SERVICIO ADMINISTRATIVO CIRCUITO JUDICIAL DE CARTAGO	893,154,499	453,509,892	1,346,664,391
UNIDAD ADMINISTRATIVA REGIONAL DE CARTAGO	609,242,315	302,339,928	911,582,243
UNIDAD SERVICIO SALUD EMPLEADOS CIRC. JUD. CARTAGO	6,902,532	23,868,942	30,771,474
OFICINA ADMINISTRATIVA REGIONAL DE TURRIALBA	277,009,652	127,301,022	404,310,675
SERVICIO ADMINISTRATIVO CIRCUITO JUDICIAL DE HEREDIA	1,315,369,020	676,286,682	1,991,655,701
UNIDAD ADMINISTRATIVA REGIONAL DE HEREDIA	667,895,256	350,077,812	1,017,973,068
UNIDAD SERVICIO SALUD EMPLEADOS CIRC. JUD. HEREDIA	13,188,689	23,868,942	37,057,631
SUBUNIDAD ADM. CIUDAD JUDICIAL S. J. DE FLORES	634,285,074	302,339,928	936,625,003
SERVICIO ADMINISTRATIVO I CIR. JUD. DE GUANACASTE	574,362,674	270,514,673	844,877,347
UNIDAD ADM. REGIONAL DEL I CIR. JUD. DE GUANACASTE	574,362,674	270,514,673	844,877,347
SERVICIO ADMINISTRATIVO II CIR. JUD. DE GUANACASTE	822,214,449	389,859,381	1,212,073,830
SUBUNIDAD ADM. REGIONAL II CIRC. JUD. GUANACASTE	432,767,709	206,864,161	639,631,870
OFICINA ADMINISTRATIVA REGIONAL DE SANTA CRUZ	389,446,740	182,995,220	572,441,960
SERVICIO ADM. CIRCUITO JUDICIAL DE PUNTARENAS	620,488,321	350,077,812	970,566,132
UNIDAD ADMINISTRATIVA REGIONAL DE PUNTARENAS	586,592,024	286,427,300	873,019,324
ADMINISTRACIÓN REGIONAL AGUIRRE Y PARRITA	33,896,297	63,650,511	97,546,808
SERVICIO ADMINISTRATIVO I CIR. JUD. ZONA ATLÁNTICA	649,733,040	358,034,126	1,007,767,166
UNIDAD ADM. REGIONAL I CIR. JUD. ZONA ATLÁNTICA	649,733,040	358,034,126	1,007,767,166
SERVICIO ADMINISTRATIVO II CIR. JUD. ZONA ATLÁNTICA	516,385,340	254,602,045	770,987,385
SUBUNIDAD ADM. REGIONAL II C. J. ZONA ATLÁNTICA	516,385,340	254,602,045	770,987,385
CAPACITACIÓN	1,169,775,115	342,121,498	1,511,896,613
ESCUELA JUDICIAL	238,937,826	47,737,883	286,675,709
UNIDAD DE ADIESTRAMIENTO	260,427,375	79,563,139	339,990,514
CAPACITACIÓN JURISDICCIONAL	186,253,149	39,781,570	226,034,718
SERVICIOS DE APOYO ADMINISTRATIVO	152,796,013	79,563,139	232,359,152
CENTRO DOCUMENTAL Y ARCHIVO	52,157,189	15,912,628	68,069,817
SERVICIOS TÉCNICOS DE APOYO A LA CAPACIT. INSTITUCIONAL	35,041,914	7,956,314	42,998,228
UNIDAD DE PRODUCCIÓN MULTIMEDIAL	68,242,303	15,912,628	84,154,931

UNIDAD DE PRODUCCIÓN AUDIOVISUAL	115,830,516	39,781,570	155,612,086
UNIDAD DE MATERIALES ESCRITOS	60,088,830	15,912,628	76,001,457
BIBLIOTECA	172,149,288	71,606,825	243,756,113
BIBLIOTECA JUDICIAL	172,149,288	71,606,825	243,756,113
INFORMACIÓN JURISPRUDENCIAL	436,362,141	119,344,709	555,706,849
DIGESTO DE JURISPRUDENCIA	436,362,141	119,344,709	555,706,849
TRABAJO SOCIAL Y PSICOLOGÍA	5,691,378,332	1,519,655,955	7,211,034,287
DPTO. DE TRAB. SOCIAL Y PSICOL. (SEDE CENTRAL)	528,537,097	365,990,439	894,527,537
SECCIÓN TRABAJO SOCIAL	602,973,625	15,912,628	618,886,252
SECCIÓN PSICOLOGÍA	338,232,854	7,956,314	346,189,168
OFICINA TRABAJO SOCIAL DEL II CIRC. JUD. DE SAN JOSE	397,459,207	87,519,453	484,978,660
OFICINA DE TRABAJO SOCIAL DE DESAMPARADOS	153,810,255	39,781,570	193,591,824
OFICINA DE TRABAJO SOCIAL DE HATILLO	10,020,148	7,956,314	17,976,462
OFICINA TRABAJO SOCIAL I CIR. JUD. DE LA ZONA SUR	185,766,345	47,737,883	233,504,229
OFICINA DE TRABAJO SOCIAL II CIR. JUD. DE LA ZONA SUR	200,299,326	55,694,197	255,993,524
OFICINA DE TRABAJO SOCIAL DEL I CIRC. JUD. DE ALAJUELA	375,209,132	95,475,767	470,684,899
OFICINA DE TRABAJO SOCIAL II CIRC. JUD. DE ALAJUELA	326,072,308	87,519,453	413,591,761
OFICINA TRABAJO SOCIAL UPALA	39,796,952	23,868,942	63,665,893
OFICINA TRABAJO SOCIAL III C. J. ALAJUELA (SAN RAMON)	117,922,520	31,825,256	149,747,775
OFICINA DE TRABAJO SOCIAL DE GRECIA	138,508,243	31,825,256	170,333,498
OFICINA DE TRABAJO SOCIAL DE CARTAGO	354,672,988	95,475,767	450,148,754
OFICINA DE TRABAJO SOCIAL DE TURRIALBA	84,380,885	23,868,942	108,249,827
OFICINA DE TRABAJO SOCIAL DE HEREDIA	371,914,453	95,475,767	467,390,220
OFICINA TRABAJO SOCIAL SARAPIQUÍ	38,746,511	23,868,942	62,615,453
OFICINA DE TRABAJO SOCIAL I CIR. JUD. DE GUANACASTE	245,589,561	63,650,511	309,240,072
OFICINA DE TRABAJO SOCIAL II CIRC. JUD. DE GUANACASTE	144,952,913	39,781,570	184,734,483
OFICINA DE TRABAJO SOCIAL DE SANTA CRUZ	124,279,749	31,825,256	156,105,005
OFICINA DE TRABAJO SOCIAL DE PUNTARENAS	334,604,513	87,519,453	422,123,966
OFICINA DE TRABAJO SOCIAL DE AGUIRRE Y PARRITA	89,278,877	23,868,942	113,147,819
OFICINA DE TRABAJO SOCIAL I CIR. JUD. ZONA ATLÁNTICA	285,009,605	71,606,825	356,616,430
OFICINA DE TRABAJO SOCIAL II C. J. ZONA ATLÁNTICA	203,340,266	63,650,511	266,990,778
PROYECTO CORTE-BID	127,595,262	63,650,511	191,245,773
UNIDAD EJECUTORA DEL PROYECTO CORTE-BID	127,595,262	63,650,511	191,245,773
MEJORAMIENTO DE LA ADMINISTRACIÓN DE JUSTICIA	189,515,481	63,650,511	253,165,992
COMISIÓN NACIONAL PARA EL MEJ. DE LA ADM. DE JUSTICIA	189,515,481	63,650,511	253,165,992
GESTION DE LA CALIDAD	165,320,452	39,781,570	205,102,022

CENTRO GESTIÓN DE LA CALIDAD	165,320,452	39,781,570	205,102,022
SERVICIO AL USUARIO	932,578,915	373,946,753	1,306,525,669
CONTRALORÍA DE SERVICIOS (SEDE CENTRAL)	233,610,484	119,344,709	352,955,193
SUBCONTRALORÍA DE SERV. DEL II CIRC. JUD. DE SAN JOSE	85,684,685	39,781,570	125,466,255
SUBCONTRALORÍA DE SERVICIOS I CIR. JUD. ZONA SUR	49,854,646	15,912,628	65,767,274
SUBCONTRALORÍA DE SERVICIOS II CIR. JUD. ZONA SUR	63,490,279	23,868,942	87,359,221
SUBCONTRALORÍA DE SERV. I CIRC. JUD. DE ALAJUELA	42,048,517	15,912,628	57,961,145
SUBCONTRALORÍA DE SERV. II CIRC. JUD. ALAJUELA	49,644,610	15,912,628	65,557,238
SUBCONTRALORÍA DE SERVICIOS DE CARTAGO	68,444,374	23,868,942	92,313,316
SUBCONTRALORÍA DE SERVICIOS DE HEREDIA	92,001,361	39,781,570	131,782,930
SUBCONTRALORÍA DE SERVICIOS I CIR. JUD. DE GUANACASTE	83,862,921	23,868,942	107,731,863
SUBCONTRALORÍA SERV. GUANACASTE, SEDE SANTA CRUZ	13,168,852	7,956,314	21,125,166
SUBCONTRALORÍA DE SERVICIOS DE PUNTARENAS	49,120,384	15,912,628	65,033,011
SUBCONTRALORÍA SERVICIO I C. J. ZONA ATLÁNTICA	61,568,131	15,912,628	77,480,759
SUBCONTRALORÍA SERVICIO ZONA ATLÁNTICA-SEDE POCOCI	40,079,671	15,912,628	55,992,298
GÉNERO	311,622,627	79,563,139	391,185,766
SECRETARÍA TÉCNICA DE GÉNERO	284,593,148	71,606,825	356,199,973
UNIDAD DE ACCESO A LA JUSTICIA	27,029,479	7,956,314	34,985,793
ÈTICA Y VALORES	148,469,064	39,781,570	188,250,634
SECRETARIA TECNICA DE ETICA Y VALORES	148,469,064	39,781,570	188,250,634
PROGRAMA 927 SERVICIO JURISDICCIONAL	114,906,737,870	5,091,435,399	119,998,173,269
SERVICIO JUSTICIA CASACIÓN PENAL	2,469,914,013	69,211,307	2,539,125,320
SALA TERCERA	2,469,914,013	69,211,307	2,539,125,320
SERVICIO JUSTICIA CASACIÓN LABORAL	1,558,140,902	42,785,171	1,600,926,073
SALA SEGUNDA	1,558,140,902	42,785,171	1,600,926,073
SERVICIO JUSTICIA CASACIÓN CONT. ADMINISTRATIVO CIVIL	2,034,016,466	54,110,658	2,088,127,124
SALA PRIMERA	2,034,016,466	54,110,658	2,088,127,124
SERVICIO JUSTICIA CONSTITUCIONAL	5,380,087,804	169,882,298	5,549,970,102
SALA CONSTITUCIONAL	5,380,087,804	169,882,298	5,549,970,102
SERVICIO JUSTICIA PENAL	6,068,609,775	236,576,830	6,305,186,605
TRIBUNAL PENAL DEL I CIRCUITO JUDICIAL DE SAN JOSÉ	2,962,840,832	98,154,217	3,060,995,048
JUZGADO PENAL DEL I CIRCUITO JUDICIAL DE SAN JOSÉ	1,185,230,260	46,560,334	1,231,790,593
JUZGADO PENAL TURNO EXTRAORDINARIO, SEDE I CIRC. JUD. SAN JOSÉ	330,521,180	10,067,099	340,588,279
JUZGADO PENAL JUVENIL DE SAN JOSE	480,289,319	21,392,586	501,681,905

JUZGADO PENAL DE PURISCAL	109,024,069	5,033,550	114,057,619
JUZGADO PENAL DE PAVAS	334,331,274	13,842,261	348,173,536
JUZGADO DE EJECUCIÓN DE LA PENA DE SAN JOSE	179,477,361	8,808,712	188,286,073
JUZGADO DE EJECUCION SANCIONES PENALES JUVENILES	182,749,455	11,325,487	194,074,941
JUZGADO CONTRAVENCIONAL DEL I CIR. JUD. DE SAN JOSÉ	304,146,025	21,392,586	325,538,611
SERVICIO JUSTICIA LABORAL	612,169,931	27,684,523	639,854,454
JUZGADO SE SEGURIDAD SOCIAL	612,169,931	27,684,523	639,854,454
SERVICIO JUSTICIA CIVIL	4,912,647,442	263,002,965	5,175,650,407
TRIBUNAL PRIMERO CIVIL	313,685,709	12,583,874	326,269,583
TRIBUNAL SEGUNDO CIVIL	533,073,772	17,617,424	550,691,196
JUZGADO CONCURSAL	105,569,398	6,291,937	111,861,335
JUZGADO PRIMERO CIVIL DE SAN JOSÉ	298,271,756	17,617,424	315,889,180
JUZGADO SEGUNDO CIVIL DE SAN JOSÉ	307,764,547	17,617,424	325,381,971
JUZGADO TERCERO CIVIL DE SAN JOSÉ	338,250,858	17,617,424	355,868,281
JUZGADO CUARTO CIVIL DE SAN JOSÉ	292,550,618	16,359,036	308,909,654
JUZGADO PRIMERO ESPECIALIZADO DE COBRO I CIRC. JUD. SAN JOSÉ	848,481,223	46,560,334	895,041,557
JUZGADO SEGUNDO ESPECIALIZADO DE COBRO I CIRC. JUD. SAN JOSÉ	882,774,266	46,560,334	929,334,600
JUZGADO PRIMERO CIVIL DE MENOR CUANTÍA DE SAN JOSÉ	241,895,708	16,359,036	258,254,744
JUZGADO SEGUNDO CIVIL DE MENOR CUANTÍA DE SAN JOSÉ	254,538,596	16,359,036	270,897,632
JUZGADO TERCERO CIVIL DE MENOR CUANTÍA DE SAN JOSE	264,572,350	16,359,036	280,931,386
JUZGADO CUARTO CIVIL DE MENOR CUANTÍA DE SAN JOSÉ	231,218,638	15,100,649	246,319,287
SERVICIO JUSTICIA VIOL. DOMEST. I C. J. DE SAN JOSÉ	178,700,773	8,808,712	187,509,485
JUZDO. DE VIOL. DOMÉST. DEL I CIRC. JUD. DE SAN JOSÉ	178,700,773	8,808,712	187,509,485
SERVICIO JUSTICIA DE FAMILIA	1,734,967,255	81,795,181	1,816,762,436
TRIBUNAL DE FAMILIA	549,465,652	16,359,036	565,824,688
JUZGADO PRIMERO DE FAMILIA DE SAN JOSÉ	257,861,838	13,842,261	271,704,099
JUZGADO SEGUNDO DE FAMILIA DE SAN JOSÉ	271,387,796	13,842,261	285,230,057
JUZGADO DE FAMILIA, NIÑEZ Y ADOLESCENCIA	212,804,885	10,067,099	222,871,984
JUZGADO DE PENSIONES ALIMENTARIAS I C. J. DE SAN JOSÉ	443,447,084	27,684,523	471,131,607
SERVICIO JUSTICIA MIXTO I CIR. JUD. DE SAN JOSE	1,392,767,997	79,278,406	1,472,046,403
JUZGADO CIVIL, TRABAJO Y FAMILIA DE PURISCAL	197,825,679	10,067,099	207,892,778
JUZGADO DE PENSIONES Y VIOLENCIA DOMESTICA DE PAVAS	280,529,397	13,842,261	294,371,658
JUZGADO DE PENSIONES Y VIOLENCIA DOMESTICA DE ESCAZÚ	139,546,640	8,808,712	148,355,351
JUZGADO CONTRAVENCIONAL Y DE MENOR CUANTÍA DE ESCAZÚ	110,904,378	7,550,324	118,454,702
JUZGADO CONTRAVENCIONAL Y DE MENOR CUANTÍA DE MORA	90,026,839	5,033,550	95,060,389
JUZGADO CONTRAVENCIONAL Y MENOR CUANTIA DE PURISCAL	156,237,861	10,067,099	166,304,960
JUZGADO CONTRAV. Y DE MENOR CUANTIA DE SANTA ANA	189,938,477	10,067,099	200,005,576
JUZGADO CONTRAV. Y DE MENOR CUANTIA DE TURRUBARES	104,942,665	5,033,550	109,976,215

JUZGADO CONTRAVENCIONAL Y DE MENOR CUANTÍA DE PAVAS	122,816,062	8,808,712	131,624,773
SERVICIO JUSTICIA PENAL II CIRC. JUD. DE SAN JOSÉ	5,703,764,429	182,466,172	5,886,230,601
TRIBUNAL APELACIÓN DE SENTENCIA	1,083,448,098	33,976,460	1,117,424,558
TRIBUNAL APELACIÓN DE SENTENCIA PENAL JUVENIL	508,082,104	13,842,261	521,924,365
TRIBUNAL PENAL DEL II CIRC. JUDICIAL SAN JOSÉ	1,315,788,457	40,268,397	1,356,056,854
TRIBUNAL DE FLAGRANCIA DE SAN JOSÉ	1,404,649,027	42,785,171	1,447,434,198
JUZGADO PENAL II CIRC. JUD. DE SAN JOSE	877,635,168	32,718,072	910,353,240
JUZGADO PENAL DE TURNO EXTRAORDINARIO DE SAN JOSE	369,665,866	10,067,099	379,732,965
JUZGADO CONTRAVENCIONAL DEL II CIRC. JUD. DE SAN JOSÉ	144,495,710	8,808,712	153,304,421
SERVICIO JUSTICIA LABORAL II CIRC. JUD. DE SAN JOSÉ	2,637,038,249	106,962,929	2,744,001,177
TRIBUNAL DE TRABAJO	751,686,286	23,909,360	775,595,646
JUZGADO DE TRABAJO DEL II CIRC. JUD. DE SAN JOSÉ	1,315,560,968	55,369,045	1,370,930,013
TRIB. DE TRAB. DE M. CTÍA. II CIRC. JUD. DE SAN JOSÉ	569,790,995	27,684,523	597,475,518
SERVICIO JUSTICIA CONTENCIOSO ADMINISTRATIVO	5,370,467,698	195,050,046	5,565,517,744
TRIB. APELACION CONTENC. ADM. Y CIVIL DE HACIENDA	362,934,330	11,325,487	374,259,816
TRIBUNAL CONTENCIOSO ADMINISTRATIVO	3,848,941,589	114,513,253	3,963,454,842
JUZGADO CONTENCIOSO ADM. Y CIVIL DE HACIENDA	1,158,591,779	69,211,307	1,227,803,085
SERVICIO JUSTICIA CIVIL II CIRC. JUD. DE SAN JOSÉ	2,796,156,584	157,298,424	2,953,455,008
JUZGADO CIVIL DEL II CIRCUITO JUDICIAL DE SAN JOSE	395,868,769	18,875,811	414,744,580
JUZDO. CIVL DE M. CUANTÍA DEL II CIR. JUD.SAN JOSE	301,221,233	15,100,649	316,321,882
JUZGADO ESPECIALIZADO DE COBRO II CIRC. JUD. SAN JOSE	2,099,066,581	123,321,965	2,222,388,546
SERVICIO JUSTICIA AGRARIO	683,708,550	20,134,198	703,842,749
TRIBUNAL AGRARIO	530,677,850	13,842,261	544,520,112
JUZGADO AGRARIO II CIRCUITO JUDICIAL DE SAN JOSÉ	153,030,700	6,291,937	159,322,637
SERVICIO JUSTICIA VIOL. DOMEST. II CIR. JUD. DE SAN JOSÉ	696,613,866	25,167,748	721,781,614
JUZDO. DE VIOL. DOMÉSTICA DEL II CIR. JUD. SAN JOSE	345,354,689	15,100,649	360,455,338
JUZDO. DE VIOL. DOMÉSTICA DE TURNO EXT. DE SAN JOSE	351,259,177	10,067,099	361,326,276
SERVICIO JUSTICIA DE FAMILIA II CIRC. JUD. DE SAN JOSÉ	1,306,705,681	69,211,307	1,375,916,987
JUZGADO DE FAMILIA DEL II CIRC. JUD. DE SAN JOSÉ	385,465,619	17,617,424	403,083,042
JUZDO. DE PENS. ALIM. DEL II CIRC. JUD. DE SAN JOSÉ	921,240,062	51,593,883	972,833,945
SERVICIO JUSTICIA PENAL III CIR. JUD. DE SAN JOSE	2,772,048,453	105,704,541	2,877,752,994
TRIBUNAL PENAL DEL III CIRCUITO JUDICIAL DE SAN JOSÉ	708,232,868	25,167,748	733,400,616
TRIBUNAL DE HATILLO	1,209,002,786	42,785,171	1,251,787,958
JUZGADO PENAL DEL III CIRCUITO JUDICIAL DE SAN JOSÉ	354,889,438	13,842,261	368,731,700
JUZGADO PENAL DE HATILLO	360,879,942	15,100,649	375,980,590

JUZGADO CONTRAVENCIONAL DEL III CIR. JUD. DE SAN JOSÉ	139,043,419	8,808,712	147,852,130
SERVICIO JUSTICIA VIOL. DOMEST. III C. J. DE SAN JOSÉ	363,178,262	17,617,424	380,795,685
JUZGADO VIOLENCIA DOMESTICA III CIR. JUD. DE SAN JOSE	186,302,455	8,808,712	195,111,167
JUZGADO VIOL. DOMES. HAT. S. SEBAS. Y ALAJUELITA	176,875,807	8,808,712	185,684,519
SERVICIO JUSTICIA FAMILIA III CIR. JUD. DE SAN JOSÉ	804,156,315	49,077,108	853,233,424
JUZGADO DE FAMILIA III CIRCUITO JUDICIAL DE SAN JOSÉ	279,161,922	13,842,261	293,004,183
JUZGADO PENSIONES ALIMENTARIAS III CIR. JUD. SAN JOSÉ	524,994,393	35,234,847	560,229,240
SERVICIO JUSTICIA MIXTO III CIR. JUD. DE SAN JOSE	1,498,245,596	85,570,343	1,583,815,939
JUZGADO CIVIL Y TRABAJO DEL III CIR. JUD. DE SAN JOSÉ	233,416,534	12,583,874	246,000,408
JUZGADO DE MENOR CUANTÍA III CIR. JUD. DE SAN JOSÉ	118,654,502	8,808,712	127,463,213
JUZ. CIVIL, TRAB.Y FAM. DE HATILLO, S. SEBASTI. Y ALAJ.	232,186,539	11,325,487	243,512,025
JUZGADO CONTRAV. Y DE MENOR CUANTIA DE ASERRI	216,396,874	12,583,874	228,980,748
JUZGADO CONTRAVENCIONAL Y DE MENOR CUANTÍA DE HATILLO	236,839,016	12,583,874	249,422,890
JUZGADO CONTRAVENCIONAL Y DE MENOR CUANTÍA DE ACOSTA	101,031,868	5,033,550	106,065,417
JUZGADO CONTRAV. Y DE MENOR CUANTÍA DE SAN SEBASTIAN	134,542,585	8,808,712	143,351,297
JUZGADO CONTRAV. Y DE MENOR CUANTÍA DE ALAJUELITA	225,177,679	13,842,261	239,019,940
SERVICIO JUSTICIA PENAL I CIRC. JUD. ZONA SUR	508,235,521	22,650,973	530,886,494
JUZGADO PENAL I CIR. JUD. DE LA ZONA SUR	287,822,000	11,325,487	299,147,487
JUZGADO PENAL JUVENIL I CIRC. DE LA ZONA SUR	48,064,344	3,775,162	51,839,506
JUZGADO PENAL DE BUENOS AIRES	103,135,095	5,033,550	108,168,645
JUZGADO EJECUCIÓN DE LA PENA CARTAGO, SEDE ZONA SUR	69,214,082	2,516,775	71,730,857
SERVICIO JUSTICIA AGRARIO I CIRC. JUD. ZONA SUR	186,635,571	6,291,937	192,927,508
JUZGADO AGRARIO I CIRC. JUD. ZONA SUR	186,635,571	6,291,937	192,927,508
SERVICIO JUSTICIA VIOL. DOMÉST. I CIRC. JUD. ZONA SUR	160,926,042	7,550,324	168,476,367
JUZGADO DE VIOL. DOMEST. I CIR. JUD. DE LA ZONA SUR	160,926,042	7,550,324	168,476,367
SERVICIO JUSTICIA FAMILIA I CIRC. ZONA SUR	175,266,794	10,067,099	185,333,893
JUZGADO DE FAMILIA DEL I CIRCUITO ZONA SUR	175,266,794	10,067,099	185,333,893
SERVICIO JUSTICIA MIXTO I CIRC. JUD. ZONA SUR	1,572,816,135	84,311,955	1,657,128,091
TRIBUNAL DEL I CIRCUITO JUDICIAL DE LA ZONA SUR	525,625,405	22,650,973	548,276,378
JUZGADO CIVIL Y TRABAJO I CIR. JUD. DE LA ZONA SUR	127,489,679	6,291,937	133,781,616
JUZGADO CIVIL, TRABAJO Y FAMILIA DE BUENOS AIRES	99,402,243	5,033,550	104,435,793
JUZ. CONTRAV. Y PENSIONES AL. I CIR. JUD. ZONA SUR	281,476,742	21,392,586	302,869,328
JUZGADO DE COBRO Y MENOR CUANTIA I CIRC. JUD. ZONA SUR	406,143,884	21,392,586	427,536,470
JUZGADO CONTRAV. Y DE MENOR CUANTÍA DE BUENOS AIRES	132,678,182	7,550,324	140,228,506

SERVICIO JUSTICIA PENAL II CIR. JUD. ZONA SUR	573,190,757	27,684,523	600,875,279
JUZGADO PENAL DEL II CIR. JUD. DE LA ZONA SUR	201,948,883	7,550,324	209,499,207
JUZGADO PENAL JUVENIL II CIRC. JUD. DE LA ZONA SUR	39,074,000	3,775,162	42,849,162
JUZGADO PENAL DE GOLFITO	151,931,656	6,291,937	158,223,593
JUZGADO PENAL DE OSA	101,946,351	5,033,550	106,979,901
JUZGADO PENAL COTO BRUS	78,289,868	5,033,550	83,323,417
SERVICIO JUSTICIA AGRARIO II CIRC. JUD. ZONA SUR	197,009,242	8,808,712	205,817,954
JUZGADO AGRARIO DEL II CIRCUITO JUDICIAL ZONA SUR	197,009,242	8,808,712	205,817,954
SERVICIO JUSTICIA MIXTO II CIRC. JUD. ZONA SUR	2,273,740,253	108,221,316	2,381,961,569
TRIBUNAL DEL II CIRCUITO JUDICIAL DE LA ZONA SUR	594,665,592	22,650,973	617,316,565
TRIBUNAL DEL II CIR. JUD. ZONA SUR, SEDE GOLFITO	181,906,201	6,291,937	188,198,138
TRIBUNAL DEL II CIRCUITO JUDICIAL ZONA SUR, SEDE OSA	242,391,393	7,550,324	249,941,717
JUZGADO CIVIL Y TRABAJO II CIR. JUD. DE LA ZONA SUR	101,472,953	6,291,937	107,764,890
JUZGADO CIVIL, TRABAJO Y FAMILIA DE GOLFITO	176,642,246	8,808,712	185,450,958
JUZGADO CIVIL, TRABAJO Y FAMILIA DE OSA	122,203,243	7,550,324	129,753,568
JUZGADO FAM. PENAL JUV. Y VIOL. DOM. II C.J ZONA SUR	164,105,615	7,550,324	171,655,940
JUZGADO CONTRAV. Y DE M. C. II C. J. ZONA SUR	182,366,672	10,067,099	192,433,771
JUZGADO DE COBRO, MENOR CTÍA. Y CONTRAV. GOLFITO	195,170,835	10,067,099	205,237,934
JUZGADO DE COBRO, MENOR CTÍA. Y CONTRAV. GOLFITO, SEDE PUERTO JIMÉNEZ	41,853,222	5,033,550	46,886,772
JUZGADO CONTRAV. Y DE MENOR CUANTÍA DE OSA	148,768,905	8,808,712	157,577,617
JUZGADO CONTRAV. Y DE MENOR CUANTÍA DE COTO BRUS	122,193,374	7,550,324	129,743,699
SERVICIO JUSTICIA PENAL I CIRC. JUD. ALAJUELA	1,285,077,284	55,369,045	1,340,446,329
JUZGADO PENAL DEL I CIRCUITO JUDICIAL DE ALAJUELA	606,061,380	22,650,973	628,712,353
JUZGADO PENAL I CIRC. JUD. ALAJUELA, SEDE ATENAS	70,544,728	3,775,162	74,319,891
JUZGADO PENAL JUVENIL DEL I CIRC. JUD. DE ALAJUELA	126,843,480	6,291,937	133,135,417
JUZGADO DE EJECUCIÓN DE LA PENA DE ALAJUELA	377,664,539	16,359,036	394,023,575
JUZGADO CONTRAV. DEL I CIR. JUDICIAL DE ALAJUELA	103,963,157	6,291,937	110,255,094
SERVICIO JUSTICIA LABORAL I CIRC. JUD. ALAJUELA	483,963,245	20,134,198	504,097,444
JUZGADO DE TRABAJO DEL I CIRC. JUD. DE ALAJUELA	264,822,754	11,325,487	276,148,240
TRIBUNAL DE TRABAJO MENOR CTÍA. I CIRC. JUD. ALAJUELA	219,140,491	8,808,712	227,949,203
SERVICIO JUSTICIA CIVIL I CIR. JUD. ALAJUELA	503,508,195	36,493,234	540,001,429
JUZGADO CIVIL DEL I CIRCUITO JUDICIAL DE ALAJUELA	197,741,100	11,325,487	209,066,587
JUZGADO DE COBRO, CIVIL MENOR CUANTIA I CIRCUITO JUDICIAL ALAJUELA	305,767,095	25,167,748	330,934,843
SERVICIO JUSTICIA AGRARIO I CIRC. JUD. DE ALAJUELA	175,964,143	7,550,324	183,514,468
JUZGADO AGRARIO DEL I CIRC. JUD. DE ALAJUELA	175,964,143	7,550,324	183,514,468
SERVICIO JUSTICIA VIOL. DOMEST. I C. J. ALAJUELA	294,064,152	12,583,874	306,648,026

JUZGADO DE VIOL. DOMEST. I CIR. JUD. DE ALAJUELA	294,064,152	12,583,874	306,648,026
SERVICIO JUSTICIA FAMILIA I CIRC. JUD. ALAJUELA	863,029,381	41,526,784	904,556,165
JUZGADO DE FAMILIA DEL I CIRCUITO JUDICIAL DE ALAJUELA	278,514,340	12,583,874	291,098,214
JUZGADO DE PENS. ALIMENT. DEL I CIRC. JUD. DE ALAJUELA	584,515,041	28,942,910	613,457,952
SERVICIO JUSTICIA MIXTO I CIR. JUD. ALAJUELA	1,447,016,745	56,627,433	1,503,644,178
TRIBUNAL DEL I CIRCUITO JUDICIAL DE ALAJUELA	1,187,822,338	41,526,784	1,229,349,122
JUZGADO CONTRAVENCIONAL Y DE MENOR CUANTÍA DE ATENAS	151,065,678	8,808,712	159,874,389
JUZGADO CONTRAVENCIONAL Y DE MENOR CUANTIA DE POÁS	108,128,730	6,291,937	114,420,667
SERVICIO JUSTICIA PENAL II CIRC. JUD. DE ALAJUELA	585,965,123	26,426,135	612,391,258
JUZGADO PENAL DEL II CIRCUITO JUDICIAL DE ALAJUELA	253,604,269	10,067,099	263,671,368
JUZGADO PENAL II CIRC. JUD. ALAJUELA, SEDE LA FORTUNA	79,822,834	3,775,162	83,597,997
JUZGADO PENAL II CIRC. JUD. ALAJUELA, SEDE LOS CHILES	88,687,927	3,775,162	92,463,089
JUZGADO PENAL JUVENIL II CIRC. JUD. ALAJUELA	46,292,985	3,775,162	50,068,147
JUZGADO PENAL DE UPALA	117,557,108	5,033,550	122,590,657
SERVICIO JUSTICIA AGRARIO II CIR. JUD. DE ALAJUELA	194,150,484	8,808,712	202,959,196
JUZGADO AGRARIO DEL II CIRCUITO JUDICIAL DE ALAJUELA	194,150,484	8,808,712	202,959,196
SERVICIO JUSTICIA VIOL. DOMEST. II CIR. JUD. ALAJUELA	114,469,159	6,291,937	120,761,096
JUZGADO DE VIOL. DOMES. II CIRC. JUD. DE ALAJUELA	114,469,159	6,291,937	120,761,096
SERVICIO JUSTICIA MIXTO II CIRC. JUD. ALAJUELA	2,070,753,902	110,738,091	2,181,491,993
TRIBUNAL DEL II CIRCUITO JUDICIAL DE ALAJUELA	653,898,713	25,167,748	679,066,461
JUZGADO FAM. Y PENAL JUV. II CIRC. JUD. DE ALAJUELA	178,627,636	10,067,099	188,694,735
JUZGADO CIVIL Y TRABAJO II CIRC. JUD. DE ALAJUELA	177,575,696	12,583,874	190,159,570
JUZGADO CIVIL Y TRABAJO II CIRC. JUD. ALAJUELA, SEDE UPALA	122,092,884	13,842,261	135,935,145
JUZGADO DE COBRO Y MENOR CUANTÍA II CIRC. JUD. ALAJUELA	259,171,220	10,067,099	269,238,319
JUZGADO CONTRAV. Y PENSIONES ALIMEN. II C.J. ALAJUELA	244,084,032	16,359,036	260,443,068
JUZGADO CONTRAVENCIONAL Y MENOR CUANTÍA DE LA FORTUNA	112,923,730	6,291,937	119,215,667
JUZGADO CONTRAVENCIONAL Y DE MENOR CUANTÍA DE UPALA	130,029,391	6,291,937	136,321,328
JUZGADO CONTRAV. Y DE MENOR CUANTÍA DE LOS CHILES	90,057,147	5,033,550	95,090,696
JUZGADO CONTRAVENCIONAL Y DE MENOR CUANTÍA DE GUATUSO	102,293,453	5,033,550	107,327,002
SERVICIO JUSTICIA PENAL III C. J. ALAJUELA (SAN RAMÓN)	1,106,095,020	40,268,397	1,146,363,417
TRIBUNAL APELACIÓN DE SENTENCIA III CIRC. JUD. ALA	745,861,964	21,392,586	767,254,550
JUZGADO PENAL DEL III CIR. JUD. ALAJUELA (SAN RAMÓN)	111,405,026	6,291,937	117,696,963
JUZGADO PENAL JUVENIL III CIRC. JUD. ALAJUELA (SAN	47,818,681	3,775,162	51,593,843
JUZGADO PENAL DE GRECIA	201,009,350	8,808,712	209,818,062

SERVICIO JUSTICIA AGRARIO III C. J. ALAJUELA (SAN RAMÓN)	192,556,927	6,291,937	198,848,864
JUZGADO AGRARIO III C. JUD. ALAJ. (SAN RAMÓN)	192,556,927	6,291,937	198,848,864
SERVICIO JUSTICIA MIXTO III C. J. ALAJUELA (SAN RAMÓN)	2,436,574,321	115,771,640	2,552,345,961
TRIBUNAL DEL III CIRC. JUD. DE ALAJUELA (SAN RAMÓN)	501,593,346	17,617,424	519,210,770
TRIBUNAL DEL III CIR. JUD. DE ALAJUELA, SEDE GRECIA	5,706,312	1,258,387	6,964,699
JUZ. CIVIL, TRAB. Y AGRARIO III C. J. ALAJUELA (S. RAMÓN)	149,903,495	7,550,324	157,453,819
JUZGADO CIVIL Y TRABAJO DE GRECIA	129,166,892	7,550,324	136,717,216
JUZ. FAM. P. JUV. Y VIOL. DOM. III C. J. ALAJUELA (S. RAMÓN)	190,121,677	8,808,712	198,930,389
JUZGADO DE FAM. PENAL JUV. Y VIOL. DOM. DE GRECIA	182,844,018	6,291,937	189,135,955
JUZG. CONTRAV. Y PENS. AL. III C. J. ALAJUELA (SAN RAMÓN)	221,755,939	13,842,261	235,598,201
JUZGADO DE COBRO Y MENOR CTÍA. III CIRC. JUD. ALAJUELA (SAN RAMÓN)	211,401,401	8,808,712	220,210,113
JUZGADO DE COBRO, MENOR CUANTIA Y CONTRAVENCIONAL DE GRECIA	285,072,549	13,842,261	298,914,810
JUZGADO CONTRAVENCIONAL Y DE MENOR CUANTIA DE NARANJO	177,142,750	10,067,099	187,209,849
JUZGADO CONTRAV. Y MENOR CTÍA. ZARCERO	94,079,870	5,033,550	99,113,419
JUZGADO CONTRAVENCIONAL Y DE MENOR CUANTIA DE PALMARES	193,970,025	10,067,099	204,037,124
JUZGADO CONTRAV. Y DE MENOR CUANTIA DE VALVERDE VEGA	93,816,048	5,033,550	98,849,597
SERVICIO JUSTICIA PENAL CIRCUITO JUDICIAL DE CARTAGO	1,497,516,174	61,660,982	1,559,177,157
TRIBUNAL APELACIÓN DE SENTENCIA CARTAGO	524,144,363	15,100,649	539,245,011
JUZGADO PENAL DE CARTAGO	373,523,272	15,100,649	388,623,921
JUZGADO PENAL JUVENIL DE CARTAGO	110,650,118	6,291,937	116,942,055
JUZGADO PENAL DE LA UNIÓN	148,175,985	6,291,937	154,467,922
JUZGADO DE EJECUCIÓN DE LA PENA DE CARTAGO	88,329,413	3,775,162	92,104,576
JUZGADO PENAL DE TURRIALBA	111,534,333	6,291,937	117,826,270
JUZGADO CONTRAVENCIONAL DE CARTAGO	141,158,691	8,808,712	149,967,403
SERVICIO JUSTICIA LABORAL CIRCUITO JUDICIAL DE CARTAGO	398,398,717	17,617,424	416,016,141
JUZGADO DE TRABAJO DE CARTAGO	185,849,223	8,808,712	194,657,935
TRIBUNAL DE TRABAJO DE MENOR CTÍA. DE CARTAGO	212,549,494	8,808,712	221,358,206
SERVICIO JUSTICIA CIVIL CIRCUITO JUDICIAL DE CARTAGO	796,516,625	41,526,784	838,043,409
JUZGADO CIVIL DE CARTAGO	198,970,895	7,550,324	206,521,219
JUZGADO ESPECIALIZADO DE COBRO CARTAGO	412,504,256	25,167,748	437,672,004
JUZGADO CIVIL DE MENOR CUANTIA DE CARTAGO	185,041,474	8,808,712	193,850,186
SERVICIO JUSTICIA AGRARIO CIRCUITO JUDICIAL DE CARTAGO	159,233,700	7,550,324	166,784,025
JUZGADO AGRARIO DE CARTAGO	159,233,700	7,550,324	166,784,025
SERVICIO JUSTICIA VIOL. DOMEST. CIR. JUD. CARTAGO	181,487,663	8,808,712	190,296,374
JUZGADO DE VIOLENCIA DOMÉSTICA DE CARTAGO	181,487,663	8,808,712	190,296,374
SERVICIO JUSTICIA FAMILIA CIRCUITO JUDICIAL DE CARTAGO	650,629,609	33,976,460	684,606,068

JUZGADO FAMILIA DE CARTAGO	239,840,546	11,325,487	251,166,032
JUZGADO DE PENSIONES ALIMENTARIAS DE CARTAGO	410,789,063	22,650,973	433,440,036
SERVICIO JUSTICIA MIXTO CIRCUITO JUDICIAL DE CARTAGO	2,819,623,155	127,097,127	2,946,720,281
TRIBUNAL DE CARTAGO	1,278,165,947	41,526,784	1,319,692,731
TRIBUNAL DE CARTAGO, SEDE TURRIALBA	89,540,466	3,775,162	93,315,628
JUZGADO CIVIL , TRABAJO Y AGRARIO DE TURRIALBA	195,846,973	10,067,099	205,914,072
JUZ. DE FAM., P. JUV. Y VIOL. DOMÉS. DE TURRIALBA	171,709,015	7,550,324	179,259,340
JUZGADO DE PENSIONES Y VIOLENCIA DOMÉSTICA DE LA UNIÓN	219,588,398	12,583,874	232,172,272
JUZGADO CONTRAVENCIONAL Y DE MENOR CUANTÍA DE LA UNIÓN	138,724,001	8,808,712	147,532,713
JUZGADO CONTRAVENCIONAL Y MENOR CUANTÍA DE ALVARADO	91,533,387	5,033,550	96,566,936
JUZGADO CONTRAVENCIONAL Y MENOR CUANTÍA DE PARAÍSO	147,723,874	8,808,712	156,532,585
JUZDO. CONTRAV. Y DE MENOR CUANTÍA DE TURRIALBA	290,812,186	17,617,424	308,429,610
JUZGADO CONTRAVENCIONAL Y DE MENOR CUANTÍA DE JIMÉNEZ	92,773,650	5,033,550	97,807,200
JUZ. CONTRAV. Y M. CUANTÍA DE TARRAZÚ DOTA Y LEÓN C.	103,205,257	6,291,937	109,497,194
SERVICIO JUSTICIA PENAL CIRCUITO JUDICIAL DE HEREDIA	991,798,723	40,268,397	1,032,067,120
JUZGADO PENAL DE HEREDIA	464,719,543	16,359,036	481,078,579
JUZGADO PENAL JUVENIL DE HEREDIA	166,723,059	6,291,937	173,014,996
JUZGADO PENAL DE SARAPIQUÍ	115,306,201	6,291,937	121,598,138
JUZGADO PENAL DE SAN JOAQUÍN DE FLORES	96,689,861	5,033,550	101,723,410
JUZGADO CONTRAVENCIONAL DE HEREDIA	148,360,060	6,291,937	154,651,997
SERVICIO JUSTICIA LABORAL CIRCUITO JUDICIAL DE HEREDIA	499,429,592	21,392,586	520,822,178
JUZGADO DE TRABAJO DE HEREDIA	277,630,480	12,583,874	290,214,354
TRIBUNAL DE TRABAJO DE MENOR CTÍA. DE HEREDIA	221,799,112	8,808,712	230,607,824
SERVICIO JUSTICIA CIVIL CIRCUITO JUDICIAL DE HEREDIA	766,639,724	37,751,622	804,391,346
JUZGADO CIVIL DE HEREDIA	290,033,040	12,583,874	302,616,914
JUZGADO COBRO, CIVIL Y MENOR CUANTÍA DE HEREDIA	476,606,684	25,167,748	501,774,432
SERVICIO JUSTICIA VIOL. DOMEST. CIRC. JUD. DE HEREDIA	285,380,226	8,808,712	294,188,938
JUZGADO VIOLENCIA DOMÉSTICA DE HEREDIA	285,380,226	8,808,712	294,188,938
SERVICIO JUSTICIA FAMILIA CIRCUITO JUDICIAL DE HEREDIA	818,712,772	46,560,334	865,273,105
JUZGADO DE FAMILIA DE HEREDIA	344,166,008	17,617,424	361,783,431
JUZGADO DE PENSIONES ALIMENTARIAS DE HEREDIA	474,546,764	28,942,910	503,489,674
SERVICIO JUSTICIA MIXTO CIRCUITO JUDICIAL DE HEREDIA	2,316,621,169	113,254,866	2,429,876,034
TRIBUNAL DE HEREDIA	1,086,757,311	36,493,234	1,123,250,545
TRIBUNAL DE HEREDIA-SEDE SARAPIQUI	88,966,858	3,775,162	92,742,020
JUZGADO DE PENSIONES Y VIOL. DOMÉST. S. JOAQUÍN DE FLORES	185,936,735	10,067,099	196,003,835
JUZGADO PENSIONES ALIMENTARIAS DE SARAPIQUÍ	22,402,068	1,258,387	23,660,456

JUZGADO CIVIL, TRABAJO, FAMILIA Y PENAL JUVENIL SARAPIQUI	88,514,051	10,067,099	98,581,150
JUZGADO CONTR. Y MENOR CTIA. DE SARAPIQUI	220,475,539	15,100,649	235,576,188
JUZDO CONTRAV. Y DE MENOR CUANTÍA DE SANTO DOMINGO	185,121,091	11,325,487	196,446,577
JUZDO. CONTRAV. Y DE MENOR CUANTÍA DE SAN ISIDRO	108,937,195	6,291,937	115,229,132
JUZDO. CONTRAV. Y DE MENOR CUANTÍA DE SAN RAFAEL	194,292,450	11,325,487	205,617,937
JUZDO. CONTRAV. Y DE MENOR CUANTIA DE S. J. DE FLORES	135,217,870	7,550,324	142,768,194
SERVICIO JUSTICIA PENAL I CIRC. JUD. GUANACASTE	513,098,554	22,650,973	535,749,527
JUZGADO PENAL DEL I CIR. JUD. DE GUANACASTE	268,144,531	10,067,099	278,211,630
JUZGADO PENAL JUVENIL I CIRC. JUD. DE GUANACASTE	39,173,692	2,516,775	41,690,467
JUZGADO PENAL DE CAÑAS	140,485,803	7,550,324	148,036,128
JUZGADO EJECUCIÓN DE LA PENA PUNTARENAS, SEDE GUANACASTE	65,294,527	2,516,775	67,811,302
SERVICIO JUSTICIA AGRARIO I CIRC. JUD. GUANACASTE	199,614,292	10,067,099	209,681,391
JUZGADO AGRARIO DEL I CIR. JUD. DE GUANACASTE	199,614,292	10,067,099	209,681,391
SERVICIO JUSTICIA MIXTO I CIRC. JUD. DE GUANACASTE	2,555,121,146	119,546,802	2,674,667,949
TRIBUNAL DEL I CIRCUITO JUDICIAL DE GUANACASTE	763,128,354	27,684,523	790,812,876
TRIBUNAL DEL I CIR. JUD. DE GUANACASTE, SEDE CAÑAS	93,093,895	3,775,162	96,869,057
JUZGADO CIVIL Y TRABAJO DEL I CIR. JUD. DE GUANACASTE	161,057,805	10,067,099	171,124,904
JUZGADO CIVIL Y TRABAJO DE CAÑAS	178,628,695	8,808,712	187,437,406
JUZGADO FAM. P. JUV. Y VIOL. DOM. I C. J. GUANACASTE	244,027,525	12,583,874	256,611,399
JUZGADO DE FAM. PENAL JUV. Y VIOL. DOM. DE CAÑAS	159,841,547	6,291,937	166,133,484
JUZGADO CONTRAV. Y PENS. ALIMENT. DEL I CIR. JUD. GUANACASTE	173,158,394	10,067,099	183,225,493
JUZGADO COBRO, MENOR CTÍA. Y TRÁNS. I CIRC. JUD. GUANACASTE	239,285,065	10,067,099	249,352,164
JUZGADO CONTRAV. Y DE MENOR CUANTÍA DE LA CRUZ	101,699,251	5,033,550	106,732,800
JUZGADO CONTRAV. Y DE MENOR CUANTÍA DE BAGACES	91,447,429	5,033,550	96,480,979
JUZGADO CONTRAV. Y DE MENOR CUANTÍA DE CAÑAS	146,562,136	8,808,712	155,370,848
JUZGADO CONTRAV. Y DE MENOR CUANTÍA DE ABANGARES	98,947,094	5,033,550	103,980,644
JUZGADO CONTRAV. Y DE MENOR CUANTÍA DE TILARÁN	104,243,956	6,291,937	110,535,893
SERVICIO JUSTICIA PENAL II CIRC. JUD. GUANACASTE	960,775,758	33,976,460	994,752,218
TRIBUNAL APELACIÓN DE SENTENCIA GUANACASTE	530,548,371	13,842,261	544,390,632
JUZGADO PENAL DEL II CIRCUITO JUDICIAL DE GUANACASTE	178,790,192	7,550,324	186,340,516
JUZGADO PENAL JUVENIL II CIRC. JUD. DE GUANACASTE	46,016,699	3,775,162	49,791,861
JUZGADO PENAL DE SANTA CRUZ	205,420,497	8,808,712	214,229,208
SERVICIO JUSTICIA LABORAL II CIRC. JUD. DE GUANACASTE	222,528,520	8,808,712	231,337,232
TRIBUNAL DE TRABAJO DE MENOR CUANTIA DE GUANACASTE	222,528,520	8,808,712	231,337,232
SERVICIO JUSTICIA AGRARIO II CIRC. JUD. GUANACASTE	174,455,842	8,808,712	183,264,554
JUZGADO AGRARIO DEL II CIR. JUD. DE GUANACASTE	174,455,842	8,808,712	183,264,554

SERVICIO JUSTICIA MIXTO II CIRC. JUD. GUANACASTE	2,047,843,662	98,154,217	2,145,997,879
TRIBUNAL DEL II CIRCUITO JUDICIAL DE GUANACASTE	327,348,286	16,359,036	343,707,322
TRIBUNAL DEL II C. J. DE GUANACASTE, SEDE SANTA CRUZ	309,162,860	8,808,712	317,971,572
JUZGADO CIVIL Y TRABAJO DEL II CIR. JUD. DE GUANACASTE	84,892,934	5,033,550	89,926,484
JUZGADO CIVIL Y TRABAJO DE SANTA CRUZ	168,230,614	8,808,712	177,039,325
JUZGADO FAM. Y VIOL. DOM. II C. J. GUANACASTE	177,018,072	8,808,712	185,826,784
JUZGADO DE FAM. PENAL JUV. Y VIOL. DOM. DE SANTA CRUZ	160,440,033	7,550,324	167,990,358
JUZGADO CONTRAV. Y PENSIONES AL. II C. J. GUANACASTE	118,796,212	7,550,324	126,346,536
JUZGADO DE MENOR C. Y TRÁNSITO II C. J. GUANACASTE	64,890,067	2,516,775	67,406,842
JUZGADO CONTRAV. Y PENSIONES ALIMENTARIAS DE SANTA CRUZ	101,908,586	6,291,937	108,200,523
JUZGADO COBRO Y TRÁNSITO II CIRC. JUD. GUANACASTE, SEDE SANTA CRUZ	130,454,217	5,033,550	135,487,767
JUZGADO CONTRAV. Y DE MENOR CUANTÍA DE CARRILLO	122,140,461	6,291,937	128,432,398
JUZGADO CONTRAV. Y DE MENOR CUANTÍA DE NANDAYURE	88,418,476	5,033,550	93,452,025
JUZGADO CONTRAV. Y DE MENOR CUANTÍA DE JICARAL	95,140,060	5,033,550	100,173,609
JUZGADO CONTRAV. Y DE MENOR CUANTÍA DE HOJANCHA	99,002,785	5,033,550	104,036,334
SERVICIO JUSTICIA PENAL CIRC. JUD. DE PUNTARENAS	960,681,822	45,301,946	1,005,983,769
JUZGADO PENAL DE PUNTARENAS	378,261,393	16,359,036	394,620,429
JUZGADO PENAL PUNTARENAS, SEDE CÓBANO	50,834,017	5,033,550	55,867,566
JUZGADO PENAL JUVENIL DE PUNTARENAS	92,157,041	3,775,162	95,932,203
JUZGADO PENAL DE AGUIRRE Y PARRITA	127,147,340	6,291,937	133,439,277
JUZGADO PENAL DE GARABITO	118,518,035	5,033,550	123,551,584
JUZGADO DE EJECUCION DE LA PENA DE PUNTARENAS	80,629,934	2,516,775	83,146,709
JUZGADO CONTRAVENCIONAL DE PUNTARENAS	113,134,063	6,291,937	119,426,000
SERVICIO JUSTICIA LABORAL CIR. JUD. DE PUNTARENAS	405,748,967	17,617,424	423,366,391
JUZGADO DE TRABAJO DE PUNTARENAS	205,752,145	8,808,712	214,560,857
TRIBUNAL TRABAJO MENOR CTÍA. PUNTARENAS	199,996,822	8,808,712	208,805,534
SERVICIO JUSTICIA CIVIL CIRC. JUD. PUNTARENAS	188,972,004	10,067,099	199,039,103
JUZGADO DE COBRO Y CIVIL DE MENOR CUANTIA DE PUNTARENAS	188,972,004	10,067,099	199,039,103
SERVICIO JUSTICIA VIOL. DOMEST. C. J. PUNTARENAS	272,151,874	10,067,099	282,218,973
JUZGADO DE VIOLENCIA DOMÉSTICA DE PUNTARENAS	272,151,874	10,067,099	282,218,973
SERVICIO JUSTICIA FAMILIA CIR. JUDICIAL DE PUNTARENAS	573,923,694	32,718,072	606,641,766
JUZGADO DE FAMILIA DE PUNTARENAS	196,054,050	11,325,487	207,379,536
JUZGADO DE PENSIONES ALIMENTARIAS DE PUNTARENAS	377,869,644	21,392,586	399,262,230
SERVICIO JUSTICIA MIXTO CIRC. JUD. DE PUNTARENAS	2,590,393,405	115,771,640	2,706,165,045
TRIBUNAL DE PUNTARENAS	962,149,044	30,201,297	992,350,341
TRIBUNAL DE PUNTARENAS, SEDE AGUIRRE Y PARRITA	94,213,722	3,775,162	97,988,885
JUZGADO CIVIL Y AGRARIO DE PUNTARENAS	301,542,969	11,325,487	312,868,455

JUZGADO CIVIL, TRAB. Y FAMILIA DE AGUIRRE Y PARRITA	219,203,714	11,325,487	230,529,200
JUZGADO CONTRAVENCIONAL Y. MENOR CTÍA. MONTEVERDE	40,718,737	5,033,550	45,752,286
JUZGADO CONTRAV. Y MENOR CUANTÍA DE CÓBANO	115,698,994	6,291,937	121,990,931
JUZGADO CONTRAV. Y MENOR CUANTÍA DE ESPARZA	130,822,740	7,550,324	138,373,065
JUZGADO CONTRAV. Y MENOR CUANTÍA DE MONTES DE ORO	96,866,258	5,033,550	101,899,807
JUZDO. CONTRAV. Y DE M. CTÍA. DE AGUIRRE	189,268,759	11,325,487	200,594,245
JUZDO. CONTRAV. Y DE M. CTÍA. DE PARRITA	95,603,696	5,033,550	100,637,246
JUZGADO CONTRAV. Y DE MENOR CUANTÍA DE GARABITO	102,970,340	6,291,937	109,262,277
JUZGADO CONTRAV. Y DE MENOR CUANTÍA DE SAN MATEO	97,379,663	5,033,550	102,413,213
JUZGADO CONTRAV. Y DE MENOR CUANTÍA DE OROTINA	143,954,769	7,550,324	151,505,093
SERVICIO JUSTICIA PENAL I CIR. JUD. ZONA ATLÁNTICA	893,297,624	40,268,397	933,566,021
JUZGADO PENAL DEL I CIR. JUD. DE LA ZONA ATLÁNTICA	425,139,874	18,875,811	444,015,685
JUZGADO PENAL JUVENIL DEL I CIR. JUD. DE LA ZONA ATLÁNTICA	161,793,798	6,291,937	168,085,735
JUZGADO EJECUCION DE LA PENA DE LA ZONA ATLÁNTICA	76,439,356	3,775,162	80,214,518
JUZGADO CONTRAV. I CIR. JUD. ZONA ATLANTICA	117,443,488	6,291,937	123,735,425
JUZGADO PENAL DE TALAMANCA	112,481,109	5,033,550	117,514,658
SERVICIO JUSTICIA LABORAL I CIR. JUD. ZONA ATLÁNTICA	430,637,175	18,875,811	449,512,986
JUZDO. DE TRAB. DEL I CIRC. JUD. DE LA ZONA ATLÁNTICA	190,465,786	10,067,099	200,532,885
TRIBUNAL DE TRABAJO DE MENOR CUANTIA I CIRC. JUDICIAL DE LA ZONA ATLANTICA	240,171,389	8,808,712	248,980,101
SERVICIO JUSTICIA CIVIL I CIR. JUD. ZONA ATLÁNTICA	608,530,267	21,392,586	629,922,853
JUZGADO CIVIL DEL I CIRC. JUD. DE LA ZONA ATLÁNTICA	127,324,720	6,291,937	133,616,657
JUZGADO DE COBRO Y CIVIL MENOR CUANTÍA I CIRC. JUD ZONA ATLÁNT.	481,205,547	15,100,649	496,306,196
SERVICIO JUSTICIA AGRARIO I CIR. JUD. ZONA ATLÁNTICA	179,349,384	8,808,712	188,158,096
JUZGADO AGRARIO DEL I CIR. JUD. DE LA ZONA ATLÁNTICA	179,349,384	8,808,712	188,158,096
SERVICIO JUSTICIA VIOL. DOMEST. I C. J. ZONA ATLÁNTICA	122,113,241	6,291,937	128,405,178
JUZDO. DE VIOL. DOMÉS. I CIRC. JUD. ZONA ATLÁNTICA	122,113,241	6,291,937	128,405,178
SERVICIO JUSTICIA FAMILIA I CIR. JUD. ZONA ATLÁNTICA	548,500,297	31,459,685	579,959,982
JUZGADO DE FAMILIA I C. J. ZONA ATLÁNTICA	197,227,720	10,067,099	207,294,819
JUZGADO DE PENS. ALIMENTARIAS I C. J. Z. ATLÁNTICA	351,272,577	21,392,586	372,665,163
SERVICIO JUSTICIA MIXTO I CIR. JUD. ZONA ATLÁNTICA	1,435,156,334	52,852,271	1,488,008,605
TRIBUNAL DEL I CIRCUITO JUDICIAL DE LA ZONA ATLÁNTICA	1,206,873,378	40,268,397	1,247,141,775
JUZGADO CONTRAV. Y DE MENOR CUANTÍA DE BRIBRÍ	106,241,218	5,033,550	111,274,767
JUZGADO CONTRAV. Y MENOR CUANTÍA DE MATINA	122,041,739	7,550,324	129,592,063
SERVICIO JUSTICIA PENAL II C. J. ZONA ATLÁNTICA	767,980,056	27,684,523	795,664,578
JUZGADO PENAL DE POCOCÍ-GUÁCIMO	416,350,456	12,583,874	428,934,330

JUZGADO PENAL JUV. II CIRC. JUD. ZONA ATLÁNTICA	67,856,340	2,516,775	70,373,115
JUZGADO PENAL DE SIQUIRRES	204,511,960	8,808,712	213,320,672
JUZGADO EJECUCIÓN DE LA PENA ZONA ATLÁNTICA, SEDE POCOCI-GUACIMO	79,261,299	3,775,162	83,036,461
SERVICIO JUSTICIA LABORAL II C. J. ZONA ATLÁNTICA	188,734,242	8,808,712	197,542,954
JUZGADO DE TRABAJO II CIR. JUD. DE LA ZONA ATLÁNTICA	188,734,242	8,808,712	197,542,954
SERVICIO JUSTICIA CIVIL II CIR. JUD. ZONA ATLÁNTICA	122,397,905	7,550,324	129,948,230
JUZGADO CIVIL II CIR. JUD. DE LA ZONA ATLÁNTICA	122,397,905	7,550,324	129,948,230
SERVICIO JUSTICIA AGRARIO II C. J. ZONA ATLÁNTICA	201,756,268	10,067,099	211,823,367
JUZGADO AGRARIO DEL II CIRC. JUD. DE LA ZONA ATLÁNTICA	201,756,268	10,067,099	211,823,367
SERVICIO JUSTICIA FAMILIA II CIRC. ZONA ATLÁNTICA	188,345,990	11,325,487	199,671,477
JUZGADO DE FAMILIA II CIRCUITO ZONA ATLÁNTICA	188,345,990	11,325,487	199,671,477
SERV. JUSTICIA VIOL. DOMEST. II C. J. ZONA ATLÁNTICA	133,754,596	6,291,937	140,046,533
JUZGADO VIOL. DOMES. II CIR. JUD. DE LA ZONA ATLÁNTICA	133,754,596	6,291,937	140,046,533
SERVICIO JUSTICIA MIXTO II C. J. ZONA ATLÁNTICA	1,959,388,304	90,603,892	2,049,992,196
TRIBUNAL DEL II CIRC. JUD. DE LA ZONA ATLÁNTICA	896,866,206	30,201,297	927,067,504
TRIBUNAL II CIR. JUD. ZON. ATLANT. SEDE SIQUIRRES	88,083,892	3,775,162	91,859,055
JUZGADO CONTRAV. Y DE MENOR CUANTIA DE SIQUIRRES	138,981,292	8,808,712	147,790,004
JUZGADO DE PENSIONES Y VIOL. DOMES. DE SIQUIRRES	203,133,404	10,067,099	213,200,503
JUZGADO CONTRAV. Y PENSIONES ALIMEN. DE POCOCÍ	285,305,172	21,392,586	306,697,758
JUZGADO DE COBRO Y MENOR CUANTÍA POCOCÍ	222,041,016	8,808,712	230,849,728
JUZGADO CONTRAV. Y MENOR CUANTÍA DE GUÁCIMO	124,977,320	7,550,324	132,527,644
SERVICIO JUSTICIA NOTARIAL	492,758,959	20,134,198	512,893,158
TRIBUNAL DISCIPLINARIO NOTARIAL	211,806,613	6,291,937	218,098,550
JUZGADO NOTARIAL	280,952,346	13,842,261	294,794,607
SERVICIO DE APOYO JURISDICCIONAL	14,411,625,400	761,324,374	15,172,949,774
PRESIDENCIA DE LA CORTE	5,707,517,311	153,523,262	5,861,040,573
PLATAF. INTEGRAL SERV. ATENCIÓN A LA VÍCTIMA - AJ	108,464,823	11,325,487	119,790,309
CENTRO DE CONCILIACION DEL PODER JUDICIAL	423,401,254	11,325,487	434,726,741
SECCION DE ASESORIA LEGAL	723,231,605	71,728,081	794,959,686
OFICINA DE COMUNICACIONES I CIRC. JUD. DE SAN JOSE	434,676,514	39,010,009	473,686,523
OFICINA ADMINISTRATIVA DEL II CIR. JUD DE SAN JOSÉ	256,378,125	21,392,586	277,770,711
OFICINA DE COMUNICACIONES II CIRC. JUD. DE SAN JOSE	443,033,602	37,751,622	480,785,224
OFICINA COMUNICACIONES JUDICIALES. I CIRC. JUD. ZONA SUR	68,372,565	2,516,775	70,889,340
UNIDAD ADM. REGIONAL DEL I CIR. JUD. DE LA ZONA SUR	248,796,092	11,325,487	260,121,578
OFICINA CENTRAL NOTIFICACIONES I C. J. DE LA ZONA SUR	126,547,850	11,325,487	137,873,336

SUBUNIDAD ADM. REGIONAL DEL II C. J. DE LA ZONA SUR	159,320,467	7,550,324	166,870,792
OFICINA CENTRAL. NOTIFICACIONES II C. J. ZONA SUR	96,463,442	7,550,324	104,013,767
OFICINA ADMINISTRATIVA REGIONAL DE GOLFITO	30,103,617	2,516,775	32,620,392
OFICINA COMUNICACIONES JUDICIALES GOLFITO	73,508,774	6,291,937	79,800,711
CENTRO DE CONCILIACIÓN, SEDE GOLFITO	64,059,219	2,516,775	66,575,994
CENTRO CONCILIACIÓN, SEDE I CIRC. JUD. ALAJUELA	30,343,750	2,516,775	32,860,525
UNIDAD ADM. REGIONAL DEL I CIR. JUD. DE ALAJUELA	260,063,056	17,617,424	277,680,480
OFICINA DE COMUNICACIONES I CIRC. JUD. DE ALAJUELA	166,962,646	15,100,649	182,063,294
CENTRO DE CONCILIACIÓN, SEDE II CIRC. JUD. DE ALAJUELA	72,284,277	2,516,775	74,801,052
SUBUNIDAD ADM. REGIONAL DEL II C. J. ALAJUELA	125,461,909	8,808,712	134,270,621
OFICINA COMUNICACIONES JUDICIALES II CIRC. JUD. ALAJUELA	159,688,575	13,842,261	173,530,836
ADMINISTRACIÓN REGIONAL DE GRECIA (SUPERNUMERARIO)	23,437,996	2,516,775	25,954,771
OFICINA DE COMUNICACIONES DE GRECIA	90,216,372	7,550,324	97,766,696
CENTRO CONCILIACIÓN, SEDE III C. J. ALAJUELA (S. RAMÓN)	60,283,909	2,516,775	62,800,684
SUBUNIDAD ADM. REGIONAL III C. J. ALAJUELA (S. RAMÓN)	221,136,951	11,325,487	232,462,437
OFICINA COMUNICACIONES JUDICIALES III C.J. ALAJUELA	72,684,693	6,291,937	78,976,630
UNIDAD ADMINISTRATIVA REGIONAL DE CARTAGO	318,274,190	21,392,586	339,666,776
OFICINA DE COMUNICACIONES DE CARTAGO	206,876,969	17,617,424	224,494,392
ADMINISTRACIÓN REGIONAL DE TURRIALBA	56,355,726	5,033,550	61,389,276
OFICINA COMUNICACIONES JUDICIALES TURRIALBA	93,333,773	8,808,712	102,142,485
UNIDAD ADMINISTRATIVA REGIONAL DE HEREDIA	368,161,112	25,167,748	393,328,860
OFICINA COMUNICACIONES JUDICIALES HEREDIA	249,730,176	20,134,198	269,864,374
UNIDAD ADM. REGIONAL I CIR. JUD. DE GUANACASTE	178,763,705	10,067,099	188,830,804
OFICINA COMUNICACIONES JUDICIALES I CIRC. JUD. GUANACASTE	121,921,596	10,067,099	131,988,695
SUBUNIDAD ADM. REGIONAL II CIR. JUD. GUANACASTE	173,513,358	10,067,099	183,580,457
OFICINA COMUNICACIONES JUDICIALES II CIRC. JUD. SAN JOSÉ	98,293,417	7,550,324	105,843,742
CENTRO DE CONCILIACION, SEDE SANTA CRUZ	69,404,437	2,516,775	71,921,211
OFICINA ADMINISTRATIVA REGIONAL DE SANTA CRUZ	263,165,296	10,067,099	273,232,395
OFICINA COMUNICACIONES JUDICIALES SANTA CRUZ	75,382,648	6,291,937	81,674,585
CENTRO CONCILIACIÓN, SEDE CIRC. JUD. PUNTARENAS	33,589,959	2,516,775	36,106,734
UNIDAD ADMINISTRATIVA REGIONAL DE PUNTARENAS	82,634,729	7,550,324	90,185,053
OFICINA DE COMUNICACIONES DE PUNTARENAS	184,728,242	15,100,649	199,828,891
UNIDAD ADM. REGIONAL I CIR. JUD. DE LA ZONA ATLÁNTICA	285,120,159	18,875,811	303,995,970
CENTRO DE CONCILIACIÓN, SEDE ZONA ATLÁNTICA	58,516,711	2,516,775	61,033,485
OFICINA COMUNICACIONES JUDICIALES I CIRC. JUD. ZONA ATLÁNTICA	178,056,862	15,100,649	193,157,511
SUBUNIDAD ADM. REGIONAL II C. J. ZONA ATLÁNTICA	312,351,327	15,100,649	327,451,975
OFICINA DE COMUNICACIONES II CIRC. JUD. ZONA ATLÁTICA	133,274,907	11,325,487	144,600,394
CENTRO DE CONCILIACIÓN, SEDE II CIRC. JUD. ZONA ATLÁNTICA	62,550,766	2,516,775	65,067,541
CENTRO JUD. INTERV. DE LAS COMUNICACIONES (C.J.I.C)	561,185,942	27,684,523	588,870,465
PROGRAMA 928 ORG. DE INVESTIG. JUDICIAL	60,199,028,078	9,693,639,575	69,892,667,653
DIRECCIÓN	7,080,763,016	932,206,092	8,012,969,108

DIRECCIÓN GENERAL	420,606,392	35,854,080	456,460,473
ADMINISTRACIÓN ORGANISMO DE INVESTIGACIÓN JUDICIAL	402,879,727	52,151,390	455,031,117
PLATAFORMA DE INFORMACIÓN POLICIAL	657,102,518	81,486,547	738,589,064
UNIDAD DE INTELIGENCIA	555,393,804	84,746,008	640,139,812
OFICINA CENT. NACIONAL DE INTERPOL - SAN JOSÉ	304,481,126	55,410,852	359,891,978
OFICINA DE PLANES Y OPERACIONES	258,462,862	45,632,466	304,095,328
UNIDAD DE SUPERVISORES	436,636,741	39,113,542	475,750,283
UNIDAD DE ASESORES OPERATIVOS	142,243,552	9,778,386	152,021,937
UNIDAD DE ANÁLISIS CRIMINAL	581,962,152	52,151,390	634,113,542
UNIDAD TECNOLÓGICA INFORMÁTICA	332,467,890	35,854,080	368,321,970
UNIDAD DE INVESTIGACIÓN Y DESARROLLO SOCIAL	99,719,969	9,778,386	109,498,354
UNIDAD CANINA	239,123,107	29,335,157	268,458,264
UNIDAD DE VIGILANCIA Y SEGUIMIENTO	1,072,349,619	166,232,555	1,238,582,174
SERVICIO ESPECIAL DE RESPUESTA TÁCTICA (SERT)	600,171,014	81,486,547	681,657,560
UNIDAD DE PROTECCIÓN DE PERSONAS	407,301,084	61,929,775	469,230,859
OFICINA DE ASUNTOS INTERNOS	463,000,857	78,227,085	541,227,941
OFICINA DE INFORMACIÓN Y PRENSA	106,860,604	13,037,847	119,898,451
SECRETARÍA	6,465,715,361	1,359,195,596	7,824,910,957
SECRETARÍA GENERAL DEL O.I.J.	143,753,959	48,891,928	192,645,887
OFICINA DE DEPÓSITO DE OBJ. Y MUSEO CRIMINAL	138,864,092	32,594,619	171,458,711
OFICINA DE RECEPCIÓN DE DENUNCIAS	344,199,033	55,410,852	399,609,885
ARCHIVO CRIMINAL	1,433,308,209	247,719,101	1,681,027,310
OFICINA DE COMUNICACIONES	212,469,293	45,632,466	258,101,759
UNIDAD DE ANTECEDENTES	94,271,130	16,297,309	110,568,439
SECCIÓN DE CÁRCELES	328,877,025	68,448,699	397,325,724
UNIDAD DE CÁRCELES DEL I CIRC. JUDICIAL DE SAN JOSÉ	1,623,073,140	413,951,656	2,037,024,797
UNIDAD DE CÁRCELES DEL II CIRC. JUDICIAL DE SAN JOSÉ	1,252,865,423	273,794,796	1,526,660,220
SECCIÓN DE TRANSPORTES	222,174,834	35,854,080	258,028,915
UNIDAD DE TRANSPORTE FORENSE	173,104,975	32,594,619	205,699,594
UNIDAD DE TALLER MECÁNICO	90,803,437	22,816,233	113,619,670
UNIDAD DE TRANSPORTES	179,391,179	45,632,466	225,023,645
UNIDAD DE APOYO PSICOLÓGICO OPERACIONAL	228,559,631	19,556,771	248,116,402
SERVICIO MEDICINA LEGAL	4,857,942,524	511,735,512	5,369,678,037
DEPARTAMENTO DE MEDICINA LEGAL	1,240,245,245	120,600,089	1,360,845,334
SECCIÓN CLÍNICA MÉDICO FORENSE	669,218,637	81,486,547	750,705,184
SECCIÓN DE PATOLOGÍA FORENSE	1,008,455,964	117,340,627	1,125,796,591
SECCIÓN DE SIQUIATRÍA Y SICOLOGÍA FORENSE	767,994,811	61,929,775	829,924,586
SECCIÓN DE MEDICINA DEL TRABAJO	164,806,543	19,556,771	184,363,314
UNIDAD DE MEDICINA LEGAL DE SAN CARLOS	108,228,333	9,778,386	118,006,718
UNIDAD DE MEDICINA LEGAL DE CARTAGO	372,387,877	29,335,157	401,723,034
UNIDAD DE MEDICINA LEGAL DE LIBERIA	119,680,792	19,556,771	139,237,563
UNIDAD DE MEDICINA LEGAL DE NICOYA	130,505,450	6,518,924	137,024,373

UNIDAD DE MEDICINA LEGAL DE PUNTARENAS	59,101,048	13,037,847	72,138,896
UNIDAD DE MEDICINA LEGAL DE AGUIRRE Y PARRITA	27,173,930	3,259,462	30,433,392
UNIDAD DE MEDICINA LEGAL DE CIUDAD NEILLY	33,996,092	6,518,924	40,515,016
UNIDAD DE MEDICINA LEGAL DE LIMÓN	62,904,803	9,778,386	72,683,188
UNIDAD DE MEDICINA LEGAL DE POCOCÍ Y GUÁCIMO	40,771,694	6,518,924	47,290,618
UNIDAD DE MEDICINA LEGAL DE PÉREZ ZELEDÓN	52,471,306	6,518,924	58,990,230
SERVICIO CIENCIAS FORENSES	5,005,153,878	661,670,758	5,666,824,636
DEPARTAMENTO LABORATORIO DE CIENCIAS FORENSES	414,035,040	58,670,314	472,705,354
SECCIÓN DE TOXICOLOGÍA	499,216,390	65,189,237	564,405,627
SECCIÓN DE BIOQUÍMICA	951,686,023	120,600,089	1,072,286,111
SECCIÓN DE QUÍMICA ANALÍTICA	641,589,188	78,227,085	719,816,273
SECCIÓN DE PERICIAS FÍSICAS	867,962,498	107,562,241	975,524,740
SECCIÓN DE BIOLOGÍA FORENSE	527,663,413	65,189,237	592,852,651
SECCIÓN DE INGENIERIA FORENSE	435,286,365	58,670,314	493,956,679
SECCIÓN DE ANÁLISIS DE ESCRITURA Y DOCUMENTOS DUD.	401,774,230	55,410,852	457,185,082
SECCIÓN DE FOTOGRAFÍA Y AUDIOVISUALES	265,940,730	52,151,390	318,092,120
SERVICIO INVESTIGACIÓN CRIMINAL	15,159,914,595	2,620,607,336	17,780,521,931
DEPARTAMENTO DE INVESTIGACIONES CRIMINALES	190,001,122	48,891,928	238,893,050
SERVICIO NOCTURNO	780,162,564	110,821,703	890,984,268
SECCIÓN DE HOMICIDIOS	749,430,265	146,675,784	896,106,049
SECCIÓN DE ESTUPERFACIENTES	1,022,125,895	198,827,174	1,220,953,068
SECCIÓN DE ROBOS Y HURTOS	149,930,005	26,075,695	176,005,700
UNIDAD DE ROBOS	625,467,470	130,378,474	755,845,945
UNIDAD DE HURTOS	915,491,689	182,529,864	1,098,021,553
SECCIÓN ROBO DE VEHÍCULOS	942,832,154	218,383,945	1,161,216,099
SECCIÓN DE ASALTOS	1,072,497,814	234,681,254	1,307,179,068
SECCIÓN DE DELITOS VARIOS	809,586,925	153,194,707	962,781,633
SECCION DELITOS CONTRA LA INTEGRIDAD FISICA, TRATA Y TRAFICO DE PERSONAS	835,405,241	162,973,093	998,378,334
SECCIÓN DE FRAUDES	1,066,670,771	198,827,174	1,265,497,945
UNIDAD DE ANTICORRUPCIÓN Y ENRIQUECIMIENTO ILÍCITO	229,757,830	39,113,542	268,871,372
SECCIÓN DE INSPECC. OCUL. Y RECOLECC. DE INDICIOS	941,020,557	166,232,555	1,107,253,112
SECCIÓN DE CAPTURAS	561,761,346	120,600,089	682,361,435
SECCIÓN DE PENAL JUVENIL	482,033,876	97,783,856	579,817,732
SECCIÓN DE DELITOS ECONÓMICOS Y FINANCIEROS	1,639,324,127	133,637,936	1,772,962,063
SECCIÓN LEGITIMACIÓN DE CAPITALS	727,989,567	74,967,623	802,957,190
SECCIÓN DE DELITOS INFORMÁTICOS	823,397,923	78,227,085	901,625,008
SECCIÓN DE LOCALIZACIONES Y PRESENTACIONES DEL OIJ	371,494,815	61,929,775	433,424,590
OFICINA REGIONAL DE PURISCAL	223,532,638	35,854,080	259,386,718
SERV. ORG. DE INVEST. JUDICIAL DE ALAJUELA	5,011,063,235	850,719,546	5,861,782,781
DELEGACIÓN REGIONAL DE ALAJUELA	2,247,479,057	400,913,809	2,648,392,866
DELEGACIÓN REGIONAL DE SAN CARLOS	1,157,861,876	189,048,788	1,346,910,664

DELEGACIÓN REGIONAL DE SAN RAMÓN	989,417,765	153,194,707	1,142,612,473
OFICINA REGIONAL DE GRECIA	315,546,837	52,151,390	367,698,227
UNIDAD REGIONAL DE LOS CHILES	78,426,002	13,037,847	91,463,850
UNIDAD REGIONAL DE UPALA	77,117,802	13,037,847	90,155,649
UNIDAD REGIONAL DE LA FORTUNA	95,545,206	16,297,309	111,842,516
UNIDAD REGIONAL DE OROTINA	40,116,537	9,778,386	49,894,923
UNIDAD REGIONAL DE ATENAS	9,552,153	3,259,462	12,811,615
SERVICIO ORGANISMO DE INVEST. JUD. DE CARTAGO	2,533,539,477	407,432,733	2,940,972,210
DELEGACIÓN REGIONAL DE CARTAGO	1,421,032,468	231,421,792	1,652,454,260
SUBDELEGACIÓN REGIONAL DE TURRIALBA	530,358,227	81,486,547	611,844,773
SUBDELEGACIÓN REGIONAL DE TRES RÍOS	490,332,961	78,227,085	568,560,045
UNIDAD REGIONAL DE TARRAZÚ	91,815,822	16,297,309	108,113,131
SERVICIO ORG. DE INVEST. JUD. DE HEREDIA	2,209,116,649	400,913,809	2,610,030,458
DELEGACIÓN REGIONAL DE HEREDIA	1,892,148,452	342,243,495	2,234,391,947
SUBDELEGACIÓN REGIONAL DE SARAPIQUÍ	316,968,197	58,670,314	375,638,511
SERVICIO ORGA. DE INVEST. JUD. DE GUANACASTE	2,656,569,419	453,065,199	3,109,634,618
DELEGACIÓN REGIONAL DE LIBERIA	1,107,646,473	185,789,326	1,293,435,799
SUBDELEGACIÓN REGIONAL DE NICOYA	541,226,453	94,524,394	635,750,847
SUBDELEGACIÓN REGIONAL DE CAÑAS	491,291,857	81,486,547	572,778,403
OFICINA REGIONAL DE SANTA CRUZ	516,404,637	91,264,932	607,669,569
SERVICIO ORG. DE INVEST. JUD. DE PUNTARENAS	2,847,031,886	495,438,203	3,342,470,089
DELEGACIÓN REGIONAL DE PUNTARENAS	1,202,160,399	202,086,635	1,404,247,034
SUBDELEGACIÓN REGIONAL DE AGUIRRE Y PARRITA	586,831,941	114,081,165	700,913,106
SUBDELEGACIÓN REGIONAL DE GARABITO	565,991,797	101,043,318	667,035,115
OFICINA REGIONAL DE OSA	222,665,919	32,594,619	255,260,537
OFICINA REGIONAL DE CÓBANO	210,175,313	35,854,080	246,029,394
UNIDAD REGIONAL DE MONTEVERDE	59,206,517	9,778,386	68,984,902
SERVICIO ORGANISMO DE INVESTIGACIÓN JUDICIAL DE LIMÓN	4,249,904,886	671,449,143	4,921,354,029
DELEGACIÓN REGIONAL DE LIMÓN	2,063,072,305	329,205,648	2,392,277,953
DELEGACIÓN REGIONAL DE POCOCÍ Y GUÁCIMO	1,179,582,043	195,567,712	1,375,149,755
SUBDELEGACIÓN REGIONAL DE SIQUIRRES	508,630,449	88,005,470	596,635,919
OFICINA REGIONAL REGIONAL DE BRIBRÍ	285,781,604	39,113,542	324,895,147
UNIDAD REGIONAL REGIONAL DE BATÁN	212,838,484	19,556,771	232,395,255
SERVICIO ORGA. DE INVEST. JUD. DE CIUDAD NEILLY	1,056,442,558	162,973,093	1,219,415,651
DELEGACIÓN REGIONAL DE CIUDAD NEILLY	1,056,442,558	162,973,093	1,219,415,651
SERVICIO ORGANISMO DE INVESTIGACIÓN JUD. PÉREZ ZELEDÓN	1,065,870,593	166,232,555	1,232,103,148

DELEGACIÓN REGIONAL DE PÉREZ ZELEDÓN	962,210,956	149,935,246	1,112,146,202
UNIDAD REGIONAL DE BUENOS AIRES	103,659,637	16,297,309	119,956,946
PROGRAMA 929 MINISTERIO PÚBLICO	38,627,893,102	2,120,910,605	40,748,803,707
DIRECCIÓN	30,882,315,800	1,165,180,764	32,047,496,564
FISCALÍA GENERAL	30,119,796,427	1,080,696,358	31,200,492,785
PLATAF. INTEGRAL SERV. ATENCIÓN A LA VÍCTIMA - MP	30,455,534	5,280,275	35,735,809
OFICINA DE ASESORÍA TÉC. Y RELACIONES INTERNACIONALES	21,391,394	3,520,184	24,911,578
FISCALÍA ADJUNTA DE PROBIDAD, TRANSPARENCIA Y ANTICORRUPC.	12,626,589	1,760,092	14,386,681
INSPECCIÓN FISCAL	26,745,080	3,520,184	30,265,263
FISCALÍA ADJUNTA DE GESTIÓN DE FISCALÍAS TERRITORIALES	11,641,268	1,760,092	13,401,360
UNIDAD DE CAPACITACIÓN Y SUPERVISIÓN	207,212,500	14,080,734	221,293,234
ADMINISTRACIÓN DEL MINISTERIO PÚBLICO	452,447,009	54,562,845	507,009,855
SERVICIO MINISTERIO PÚBLICO I CIRC. JUDICIAL SAN JOSÉ	3,201,872,105	329,137,164	3,531,009,269
FISCALÍA ADJUNTA CONTRA LA VIOLENCIA DE GÉNERO	102,234,593	14,080,734	116,315,328
FISCALÍA ADJUNTA AGRARIO AMBIENTAL	24,259,849	3,520,184	27,780,032
FISCALÍA ADJUNTA DE DEL. ECONÓM. DE CORRUP. Y TRIB.	163,072,936	21,121,101	184,194,038
FISCALÍA ASUNTOS INDÍGENAS	10,773,940	1,760,092	12,534,031
FISCALÍA ADJUNTA PENAL JUVENIL	163,033,709	24,641,285	187,674,994
FISCALÍAS ESPECIALIZADAS EN MATERIA DE DELINCUENCIA ORGANIZADA.	15,655,706	1,760,092	17,415,798
FISCALÍA ADJUNTA DE NARCOTRÁFICO	113,023,042	15,840,826	128,863,868
FISCALÍA ADJUNTA DE EJECUCIÓN DE LA PENA	97,058,190	12,320,643	109,378,832
FISCALÍA ADJUNTA DE IMPUGNACIONES	10,859,156	1,760,092	12,619,248
PRIMERA FISCALÍA ADJUNTA DE SAN JOSÉ	830,090,925	109,125,691	939,216,616
FISCALÍA ADJUNTA CONTRA EL CRIMEN ORGANIZADO	135,774,662	15,840,826	151,615,488
FISCALÍA ADJUNTA FRAUDES	11,776,924	1,760,092	13,537,015
OFICINA DE DEFENSA CIVIL DE LA VÍCTIMA	1,237,026,937	73,923,855	1,310,950,792
FISCALÍA ADJUNTA ATENCIÓN VESPERTINA, DETENIDOS Y	16,592,672	1,760,092	18,352,764
UNIDAD OPERATIVA DE DIRECCIÓN FUNCIONAL	16,864,604	1,760,092	18,624,696
FISCALÍA DE TURNO EXTRAORDINARIO SAN JOSÉ, SEDE I CIRC. JUD. SAN JOSÉ	64,904,267	1,760,092	66,664,359
FISCALÍA ADJUNTA DE PAVAS	102,196,334	15,840,826	118,037,160
FISCALÍA DE PURISCAL	42,145,237	5,280,275	47,425,512
UNIDAD DE LOC. CIT. Y PRESENTACIÓN DE PURISCAL	44,528,423	5,280,275	49,808,698
SERVICIO MINISTERIO PÚBLICO II CIRC. JUD. DE SAN JOSÉ	449,309,699	65,123,396	514,433,095
FISCALÍA ADJUNTA II CIRCUITO JUDICIAL DE SAN JOSÉ	324,108,839	44,002,295	368,111,134
FISCALÍA DE TURNO EXTRAORDINARIO DE SAN JOSÉ	125,200,860	21,121,101	146,321,961
SERVICIO MINISTERIO PÚBLICO III CIRC. JUD. DE SAN JOSÉ	244,306,029	33,441,744	277,747,773
FISCALÍA ADJUNTA III CIR. JUD. DE SAN JOSE	138,381,036	19,361,010	157,742,045
FISCALÍA DE HATILLO	105,924,993	14,080,734	120,005,728

SERVICIO MINISTERIO PÚBLICO I CIRC. JUD. ZONA SUR	212,101,248	26,401,377	238,502,625
FISCALÍA ADJUNTA DEL I CIR. JUD. DE LA ZONA SUR	148,567,193	19,361,010	167,928,203
FISCALÍA DE BUENOS AIRES	47,861,929	5,280,275	53,142,205
UNIDAD DE LOC. CIT. Y PRESENT. DE BUENOS AIRES	15,672,125	1,760,092	17,432,217
SERVICIO MINISTERIO PÚBLICO II CIRC. JUD. ZONA SUR	341,985,834	45,762,387	387,748,220
FISCALIA ADJUNTA DEL II CIR. JUD. DE LA ZONA SUR	120,795,174	17,600,918	138,396,092
FISCALÍA DE GOLFITO	78,232,836	8,800,459	87,033,295
FISCALÍA DE OSA	81,943,215	10,560,551	92,503,765
FISCALÍA DE COTO BRUS	37,288,769	5,280,275	42,569,044
UNIDAD DE LOC. CIT. Y PRESENTACIÓN DE COTO BRUS	17,660,615	1,760,092	19,420,707
FISCALÍA PUERTO JIMÉNEZ	6,065,225	1,760,092	7,825,317
SERVICIO MINISTERIO PÚBLICO I CIRC. JUD. DE ALAJUELA	372,587,144	47,522,478	420,109,623
FISCALÍA ADJUNTA DEL I CIRCUITO JUDICIAL DE ALAJUELA	284,030,488	36,961,928	320,992,416
FISCALÍA DE ATENAS	58,473,465	7,040,367	65,513,832
UNIDAD DE LOC. CIT. Y PRESENTACIÓN DE ATENAS	30,083,191	3,520,184	33,603,375
SERVICIO MINISTERIO PÚBLICO II CIRC. JUD. DE ALAJUELA	345,964,685	47,522,478	393,487,163
FISCALÍA ADJUNTA DEL II CIRCUITO JUDICIAL DE ALAJUELA	147,041,418	24,641,285	171,682,703
FISCALÍA DE UPALA	47,699,429	5,280,275	52,979,705
UNIDAD DE LOC. CIT. Y PRESENTACIÓN DE UPALA	15,174,000	1,760,092	16,934,092
FISCALÍA DE GUATUSO	31,584,513	3,520,184	35,104,697
UNIDAD DE LOC. CIT. Y PRESENTACIÓN DE GUATUSO	19,727,204	1,760,092	21,487,296
FISCALÍA DE LOS CHILES	49,268,404	7,040,367	56,308,771
FISCALÍA LA FORTUNA	35,469,717	3,520,184	38,989,900
SERVICIO MINISTERIO PÚBLICO III C. J. ALAJUELA (SAN RAMÓN)	215,960,676	33,441,744	249,402,420
FISCALIA ADJUNTA DEL III CIRC. JUD. ALAJUELA (SAN RAMÓN)	128,729,638	21,121,101	149,850,739
FISCALIA DE GRECIA	87,231,039	12,320,643	99,551,681
SERVICIO MINISTERIO PÚBLICO DE CARTAGO	403,956,548	52,802,754	456,759,302
FISCALÍA ADJUNTA DE CARTAGO	200,254,044	26,401,377	226,655,420
FISCALÍA DE TURRIALBA	94,186,263	12,320,643	106,506,905
FISCALIA DE TARRAZU	30,180,918	3,520,184	33,701,101
UNIDAD DE LOC. CIT. Y PRESENTACION DE TARRAZU	14,305,220	1,760,092	16,065,312
FISCALIA DE LA UNION	65,030,105	8,800,459	73,830,563
SERVICIO MINISTERIO PÚBLICO DE HEREDIA	344,074,118	47,522,478	391,596,596
FISCALÍA ADJUNTA DE HEREDIA	190,302,249	28,161,469	218,463,718
FISCALÍA DE SAN JOAQUÍN DE FLORES	74,259,841	8,800,459	83,060,300
FISCALÍA DE SARAPIQUÍ	52,725,426	7,040,367	59,765,794

UNIDAD DE LOC. CIT. Y PRESENTACIÓN DE SARAPIQUÍ	26,786,602	3,520,184	30,306,785
SERVICIO MINISTERIO PÚBLICO I CIRC. JUD. DE GUANACASTE	274,292,619	36,961,928	311,254,546
FISCALÍA ADJUNTA DEL I CIRC. JUD. DE GUANACASTE	155,739,469	22,881,193	178,620,662
FISCALÍA DE CAÑAS	68,776,025	8,800,459	77,576,484
UNIDAD DE LOC. CIT. Y PRESENTACIÓN DE CAÑAS	49,777,125	5,280,275	55,057,400
SERVICIO MINISTERIO PÚBLICO II C. J. GUANACASTE	210,306,557	36,961,928	247,268,484
FISCALÍA ADJUNTA DEL II CIRC. JUD. DE GUANACASTE	113,142,082	17,600,918	130,743,000
FISCALÍA DE SANTA CRUZ	97,164,475	19,361,010	116,525,485
SERVICIO MINISTERIO PÚBLICO DE PUNTARENAS	462,564,928	61,603,213	524,168,141
FISCALÍA ADJUNTA DE PUNTARENAS	213,867,893	28,161,469	242,029,362
FISCALÍA DE CÓBANO	43,644,762	5,280,275	48,925,038
UNIDAD DE LOC. CIT. Y PRESENTACIÓN DE CÓBANO	10,775,487	1,760,092	12,535,579
FISCALÍA DE AGUIRRE Y PARRITA	83,033,273	12,320,643	95,353,916
UNIDAD DE LOC. CIT. Y PRES. DE AGUIRRE Y PARRITA	43,426,837	5,280,275	48,707,112
FISCALÍA DE GARABITO	67,816,675	8,800,459	76,617,134
SERV. MINIST. PÚB. I CIRC. JUD. ZONA ATLÁNTICA	370,895,980	49,282,570	420,178,550
FISCALÍA ADJUNTA I CIRCUITO JUD. DE LA ZONA ATLÁNTICA	301,000,547	40,482,111	341,482,658
FISCALÍA DE BRIBRÍ	56,980,811	7,040,367	64,021,178
UNIDAD DE LOC. CIT. Y PRESENTACIÓN DE BRIBRÍ	12,914,621	1,760,092	14,674,713
SERV. MINIST. PÚB. II CIRC. JUD. ZONA ATLÁNTICA	295,399,132	42,242,203	337,641,335
FISC. ADJ. DEL II CIRC. JUD. DE LA Z. ATLÁNTICA	195,500,402	29,921,560	225,421,962
FISCALÍA DE SIQUIRRES	68,206,428	8,800,459	77,006,887
UNIDAD DE LOC. CIT. Y PRESENTACIÓN DE SIQUIRRES	31,692,303	3,520,184	35,212,486
PROGRAMA 930 DEFENSA PÚBLICA	26,774,938,928	1,095,151,401	27,870,090,330
DIRECCIÓN	7,289,553,975	326,791,903	7,616,345,877
JEFATURA DEFENSA PÚBLICA	6,277,694,636	232,739,599	6,510,434,235
UNIDAD DE CAPACITACIÓN Y SUPERVISIÓN	393,141,081	14,346,962	407,488,043
ADMINISTRACIÓN DE LA DEFENSA PÚBLICA	618,718,258	79,705,342	698,423,600
SERVICIO DEFENSA PÚBLICA I CIRC. JUD. DE SAN JOSÉ	4,152,912,344	138,687,295	4,291,599,639
UNIDAD DE DEFENSA AGRARIA	59,717,692	1,594,107	61,311,799
UNIDAD DE DEFENSA EJECUCIÓN DE LA PENA	207,003,314	6,376,427	213,379,742
UNIDAD DE DEFENSA PENAL	1,321,199,405	43,040,885	1,364,240,289
UNIDAD DE DEF. DE FAM. PENS. ALIMEN. Y RÉG. DISC.	374,563,774	11,158,748	385,722,522
UNIDAD DE DEFENSA PENAL JUVENIL	515,151,942	17,535,175	532,687,117

UNIDAD DEFENSA PENALIZ. VIOLENCIA CONTRA LAS MUJER	1,085,233,623	33,476,244	1,118,709,867
DEFENSA PÚBLICA TURNO EXTRAORDINARIO SAN JOSÉ, SEDE I CIRC. JUDICIAL DE SAN JOSÉ	57,916,506	1,594,107	59,510,613
PLATAF. INTEGRAL SERV. ATENCIÓN A LA VÍCTIMA - DP	14,250,547	3,188,214	17,438,761
DEFENSA PÚBLICA DE PURISCAL	180,140,325	7,970,534	188,110,859
DEFENSA PÚBLICA DE ESCAZÚ Y SANTA ANA	50,188,111	1,594,107	51,782,218
DEFENSA PÚBLICA DE PAVAS	287,547,104	11,158,748	298,705,852
SERVICIO DEFENSA PÚBLICA II CIRC. JUD. DE SAN JOSÉ	1,284,619,890	60,576,060	1,345,195,950
DEFENSA PÚBLICA DEL II CIRC. JUD. DE SAN JOSÉ	1,006,966,760	47,823,205	1,054,789,966
DEFENSA PÚBLICA DE TURNO EXTRAORDINARIO DE SAN JOSÉ	277,653,129	12,752,855	290,405,984
SERVICIO DEFENSA PÚBLICA III CIRC. JUD. DE SAN JOSÉ	1,151,607,213	49,417,312	1,201,024,526
DEFENSA PÚBLICA DEL III CIRC. JUD. DE SAN JOSÉ	650,202,246	27,099,816	677,302,063
DEFENSA PÚBLICA DE HATILLO	401,681,023	19,129,282	420,810,305
DEFENSA PÚBLICA DE ALAJUELITA Y SAN SEBASTIÁN	99,723,944	3,188,214	102,912,158
SERVICIO DEFENSA PÚBLICA I CIRC. JUD. DE LA ZONA SUR	613,729,328	28,693,923	642,423,251
DEFENSA PÚBLICA DEL I CIRC. JUD. DE LA ZONA SUR	505,289,905	23,911,603	529,201,507
DEFENSA PÚBLICA DE BUENOS AIRES	108,439,423	4,782,321	113,221,744
SERVICIO DEFENSA PÚBLICA II CIRC. JUD. DE LA ZONA SUR	707,249,318	31,882,137	739,131,455
DEFENSA PÚBLICA DEL II CIRC. JUD. DE LA ZONA SUR	391,333,126	15,941,068	407,274,194
DEFENSA PÚBLICA DE GOLFITO	113,086,471	6,376,427	119,462,899
DEFENSA PÚBLICA DE OSA	124,235,004	4,782,321	129,017,325
DEFENSA PÚBLICA DE COTO BRUS	73,422,395	3,188,214	76,610,609
DEFENSA PÚBLICA PUERTO JIMÉNEZ	5,172,321	1,594,107	6,766,428
SERVICIO DEFENSA PÚBLICA I CIRC. JUD. DE ALAJUELA	1,741,853,854	68,546,594	1,810,400,448
DEFENSA PÚBLICA DEL I CIRCUITO JUDICIAL DE ALAJUELA	1,639,946,231	62,170,167	1,702,116,398
DEFENSA PÚBLICA DE ATENAS	101,907,623	6,376,427	108,284,050
SERVICIO DEFENSA PÚBLICA II CIRC. JUD. DE ALAJUELA	789,795,246	35,070,351	824,865,596
DEFENSA PÚBLICA DEL II CIRCUITO JUDICIAL DE ALAJUELA	578,249,971	22,317,496	600,567,466
DEFENSA PÚBLICA DE UPALA	61,327,937	3,188,214	64,516,151
DEFENSA PÚBLICA DE GUATUSO	65,911,807	3,188,214	69,100,020
DEFENSA PÚBLICA DE LOS CHILES	55,136,918	3,188,214	58,325,132
DEFENSA PÚBLICA DE LA FORTUNA	29,168,613	3,188,214	32,356,827
SERVICIO DEFENSA PÚBLICA III CIRC. JUD. ALAJUELA (SAN RAMÓN)	498,601,390	17,535,175	516,136,565
DEFENSA PÚBLICA III CIRC. JUD. ALAJUELA (SAN RAMÓN)	304,439,854	11,158,748	315,598,602
DEFENSA PÚBLICA DE GRECIA	194,161,536	6,376,427	200,537,964
SERVICIO DEFENSA PÚBLICA CIRCUITO JUDICIAL DE CARTAGO	1,748,400,521	63,764,274	1,812,164,795

DEFENSA PÚBLICA DE CARTAGO	1,182,583,116	41,446,778	1,224,029,894
DEFENSA PÚBLICA DE TURRIALBA	283,253,249	11,158,748	294,411,997
DEFENSA PÚBLICA DE LA UNIÓN	221,421,320	7,970,534	229,391,854
DEFENSA PÚBLICA DE TARRAZÚ	61,142,837	3,188,214	64,331,050
SERVICIO DEFENSA PÚBLICA CIRCUITO JUDICIAL DE HEREDIA	1,539,379,240	57,387,846	1,596,767,086
DEFENSA PÚBLICA DE HEREDIA	1,197,292,666	43,040,885	1,240,333,551
DEFENSA PÚBLICA DE SARAPIQUÍ	181,215,670	7,970,534	189,186,204
DEFENSA PÚBLICA DE SAN JOAQUÍN DE FLORES	160,870,904	6,376,427	167,247,331
SERVICIO DEFENSA PÚBLICA I CIRC. JUD. DE GUANACASTE	919,126,027	36,664,457	955,790,485
DEFENSA PÚBLICA DEL I CIRCUITO JUD. DE GUANACASTE	722,304,082	28,693,923	750,998,005
DEFENSA PÚBLICA DE CAÑAS	196,821,945	7,970,534	204,792,479
SERVICIO DEFENSA PÚBLICA II CIRC. JUD. DE GUANACASTE	709,829,245	27,099,816	736,929,062
DEFENSA PÚBLICA DEL II CIRCUITO JUD. DE GUANACASTE	313,583,396	11,158,748	324,742,144
DEFENSA PÚBLICA DE SANTA CRUZ	396,245,849	15,941,068	412,186,917
SERVICIO DEFENSA PÚBLICA CIRCUITO JUD. DE PUNTARENAS	1,029,969,419	43,040,885	1,073,010,304
DEFENSA PÚBLICA DE PUNTARENAS	722,540,714	30,288,030	752,828,744
DEFENSA PÚBLICA DE AGUIRRE Y PARRITA	120,058,477	4,782,321	124,840,797
DEFENSA PÚBLICA DE CÓBANO	62,973,780	3,188,214	66,161,994
DEFENSA PÚBLICA DE GARABITO	124,396,448	4,782,321	129,178,768
SERVICIO DEF. PÚBL. I CIRC. JUD. ZONA ATLÁNTICA	1,539,733,758	66,952,487	1,606,686,245
DEFENSA PÚBL. DEL I CIRC. JUD. DE LA Z. ATLÁNTICA	1,408,794,684	60,576,060	1,469,370,744
DEFENSA PÚBLICA DE BRIBRÍ	130,939,074	6,376,427	137,315,501
SERVICIO DEF. PÚBL. II CIRC. JUD. ZONA ATLÁNTICA	1,058,578,161	43,040,885	1,101,619,046
DEFENSA PÚBL. DEL II CIRC. JUD. DE LA Z. ATLÁNTICA	734,685,324	31,882,137	766,567,461
DEFENSA PÚBLICA DE SIQUIRRES	323,892,837	11,158,748	335,051,585
PROGR.932 SERVICIO JUSTICIA DE TRÁNSITO	5,779,599,167	518,916,085	6,298,515,252
OFICINA CENTRAL	37,301,603	1,921,911	39,223,514
DEPARTAMENTO FINANCIERO CONTABLE	37,301,603	1,921,911	39,223,514
SERVICIO JUSTICIA TRÁNSITO I CIRC. JUD. DE SAN JOSÉ	1,127,270,831	109,548,951	1,236,819,782
UNIDAD DE TRÁNSITO DEFENSA PÚBLICA	9,825,595	5,765,734	15,591,329
JUZGADO DE TRÁNSITO I CIRCUITO JUD. DE SAN JOSÉ	836,047,193	78,798,368	914,845,562
JUZGADO DE TRÁNSITO DE PAVAS	213,442,126	19,219,114	232,661,240
JUZGADO CONTRAV. Y DE MENOR CUANTÍA DE SANTA ANA	67,955,917	5,765,734	73,721,652

SERVICIO JUSTICIA TRÁNSITO II CIRC. JUD. DE SAN JOSÉ	673,287,099	57,657,343	730,944,441
JUZGADO DE TRÁNSITO DEL II CIRC. JUD. DE SAN JOSÉ	673,287,099	57,657,343	730,944,441
SERVICIO JUSTICIA TRÁNSITO III CIRC. JUD. DE SAN JOSÉ	410,283,781	36,516,317	446,800,098
JUZGADO DE TRÁNSITO III CIRCUITO JUDICIAL DE SAN JOSÉ	192,877,971	17,297,203	210,175,174
JUZGADO DE TRÁNSITO DE HATILLO	217,405,810	19,219,114	236,624,925
SERVICIO JUSTICIA TRÁNSITO I CIRC. JUD. DE LA ZONA SUR	192,904,619	13,453,380	206,357,999
JUZGADO DE TRÁNSITO DEL I CIRC. JUD. DE LA ZONA SUR	131,228,082	11,531,469	142,759,551
JUZGADO CONTRAV. Y MENOR CUANTÍA DE BUENOS AIRES	61,676,537	1,921,911	63,598,448
SERVICIO JUSTICIA TRÁNSITO II CIRC. JUD. ZONA SUR	14,828,529	1,921,911	16,750,440
JUZGADO CONTRAV. Y DE MENOR CUANTÍA II C. J. ZONA SUR	14,828,529	1,921,911	16,750,440
SERVICIO JUSTICIA TRÁNSITO I CIRC. JUD. DE ALAJUELA	225,112,197	21,141,026	246,253,223
JUZGADO DE TRÁNSITO DEL I CIRC. JUD. DE ALAJUELA	225,112,197	21,141,026	246,253,223
SERVICIO JUSTICIA TRÁNSITO II CIRC. JUD. DE ALAJUELA	99,220,080	9,609,557	108,829,637
JUZGADO DE TRÁNSITO DEL II CIRC. JUD. DE ALAJUELA	99,220,080	9,609,557	108,829,637
SERVICIO JUSTICIA TRÁNSITO III C. J. ALAJUELA (SAN RAMÓN)	239,518,896	23,062,937	262,581,833
JUZGADO DE TRÁNSITO III CIRC. JUD. ALAJUELA (SAN RAMÓN)	131,688,966	13,453,380	145,142,346
JUZGADO DE TRÁNSITO DE GRECIA	107,829,929	9,609,557	117,439,486
SERVICIO JUSTICIA TRÁNSITO CIRCUITO JUDICIAL CARTAGO	274,154,564	23,062,937	297,217,501
JUZGADO DE TRÁNSITO DE CARTAGO	209,255,928	19,219,114	228,475,042
JUZDO. CONTRAV. Y M. CTÍA. TARRA., DOTA Y L. CORTÉS	64,898,637	3,843,823	68,742,460
SERVICIO JUSTICIA TRÁNSITO CIRCUITO JUDICIAL HEREDIA	454,249,365	34,594,406	488,843,771
JUZGADO DE TRÁNSITO DE HEREDIA	372,679,918	28,828,671	401,508,589
JUZDO. CONTRAV. Y DE M. CUANTÍA DE SANTO DOMINGO	11,128,463	1,921,911	13,050,374
JUZGADO CONTRAVENCIONAL Y MENOR CUANTÍA DE SARAPIQUÍ	70,440,985	3,843,823	74,284,808
SERVICIO JUSTICIA TRÁNSITO I CIRC. JUD. DE GUANACASTE	114,913,291	23,062,937	137,976,228
JUZGADO CONTRAV. Y DE MENOR CUANTÍA I C. J. GUANACASTE	12,757,780	15,375,291	28,133,071
JUZGADO CONTRAVENCIONAL Y DE MENOR CUANTÍA CAÑAS	76,041,717	3,843,823	79,885,540
JUZGADO CONTRAVENCIONAL Y DE MENOR CUANTÍA DE BAGACES	12,857,871	1,921,911	14,779,783
JUZGADO CONTRAVENCIONAL Y DE MENOR CUANTÍA DE ABANGARES	13,255,923	1,921,911	15,177,834
SERVICIO JUSTICIA TRÁNSITO II CIRC. JUD. DE GUANACASTE	277,730,740	17,297,203	295,027,943
JUZ. DE MENOR CUANTIA Y TRANSITO II C. J. GUANACASTE	101,589,684	9,609,557	111,199,241
JUZGADO CONTRAV. Y DE MENOR CUANTÍA DE SANTA CRUZ	71,776,799	3,843,823	75,620,622

JUZGADO CONTRAV. Y DE MENOR CUANTÍA DE CARRILLO	104,364,258	3,843,823	108,208,081
SERVICIO JUSTICIA TRÁNSITO CIRCUITO JUD. PUNTARENAS	189,976,106	15,375,291	205,351,398
JUZGADO DE TRÁNSITO DE PUNTARENAS	120,858,576	11,531,469	132,390,045
JUZGADO CONTRAVENCIONAL Y MENOR CUANTÍA DE GARABITO	69,117,530	3,843,823	72,961,353
SERVICIO JUSTICIA TRÁNSITO I CIRC. JUD. ZONA ATLÁNTICA	162,605,109	15,375,291	177,980,401
JUZGADO DE TRÁNSITO I CIRC. JUD. DE LA ZONA ATLÁNTICA	147,162,808	13,453,380	160,616,188
JUZGADO CONTRAVENCIONAL Y DE MENOR CUANTÍA BRIBRÍ	15,442,302	1,921,911	17,364,213
SERVICIO JUSTICIA TRÁNSITO II CIRC. JUD. Z. ATLÁNTICA	129,167,633	13,453,380	142,621,013
JUZGADO DE TRÁNSITO II CIRC. JUD. ZONA ATLÁNTICA	129,167,633	13,453,380	142,621,013
SERV. INVESTIGACIÓN JUD. I CIRC. JUD. SAN JOSÉ	357,792,601	40,360,140	398,152,741
SECCIÓN ESPECIALIZADA EN TRÁNSITO DEL O.I.J.	357,792,601	40,360,140	398,152,741
SERVICIO DE INVEST. JUDICIAL I CIRC. JUD. ZONA SUR	26,433,373	1,921,911	28,355,284
DELEGACIÓN REGIONAL DE PÉREZ ZELEDÓN	26,433,373	1,921,911	28,355,284
SERVICIO INVESTIGACIÓN TRÁNSITO CIUDAD NEILLY	46,797,903	3,843,823	50,641,725
DELEGACIÓN REGIONAL CIUDAD NEILLY	46,797,903	3,843,823	50,641,725
SERVICIO INVESTIGACIÓN TRÁNSITO I CIRC. JUD. ALAJUELA	43,522,415	3,843,823	47,366,238
DELEGACIÓN REGIONAL DE ALAJUELA	43,522,415	3,843,823	47,366,238
SERVICIO INVESTIGACIÓN TRÁNSITO II CIRC. JUD. ALAJUELA	46,382,412	3,843,823	50,226,234
DELEGACIÓN REGIONAL DE SAN CARLOS	46,382,412	3,843,823	50,226,234
SERVICIO INVESTIG. TRÁNSITO III C. J. ALAJUELA (SAN. RAMÓN)	54,917,463	3,843,823	58,761,285
DELEGACIÓN REGIONAL DE SAN RAMÓN	54,917,463	3,843,823	58,761,285
SERVICIO INVESTIGACIÓN TRÁNSITO CIRC. JUD. DE CARTAGO	152,311,052	11,531,469	163,842,520
DELEGACIÓN REGIONAL DE CARTAGO	51,152,804	3,843,823	54,996,626
SUBDELEGACIÓN REGIONAL DE TURRIALBA	60,607,863	3,843,823	64,451,686
SUBDELEGACIÓN REGIONAL DE TRES RÍOS	40,550,385	3,843,823	44,394,207
SERVICIO INVESTIGACIÓN TRÁNSITO CIRC. JUD. DE HEREDIA	45,865,957	3,843,823	49,709,780
DELEGACIÓN REGIONAL DE HEREDIA	45,865,957	3,843,823	49,709,780
SERVICIO INVESTIGACIÓN TRÁNSITO I C. J. GUANACASTE	97,271,033	7,687,646	104,958,679
DELEGACIÓN REGIONAL DE LIBERIA	46,651,077	3,843,823	50,494,899
SUBDELEGACIÓN REGIONAL DE CAÑAS	50,619,957	3,843,823	54,463,780

SERVICIO INVESTIGACIÓN TRÁNSITO II C. J. GUANACASTE	58,574,120	3,843,823	62,417,943
SUBDELEGACIÓN REGIONAL DE NICOYA	58,574,120	3,843,823	62,417,943
SERVICIO INVESTIGACIÓN TRÁNSITO C. J. PUNTARENAS	79,176,803	5,765,734	84,942,538
DELEGACIÓN REGIONAL DE PUNTARENAS	24,944,420	1,921,911	26,866,332
SUBDELEGACIÓN REGIONAL DE AQUIRRE-PARRITA	54,232,383	3,843,823	58,076,206
SERV. INVEST. TRÁNSITO I CIR.JUD. ZONA ATLÁNTICA	34,986,263	3,843,823	38,830,086
DELEGACIÓN REGIONAL DE LIMÓN	34,986,263	3,843,823	38,830,086
SERV. INVEST. TRÁNSITO II CIR. JUD. ZONA ATLÁNTICA	113,043,330	7,687,646	120,730,976
DELEGACIÓN REGIONAL DE POCOCÍ-GUACIMO	59,028,102	3,843,823	62,871,924
SUBDELEGACIÓN REGIONAL DE SIQUIRRES	54,015,229	3,843,823	57,859,051
PROGR.9950 OFICINA DE ATENCIÓN Y PROTECCIÓN A VÍCTIMAS Y TESTIGOS	5,116,750,952	1,675,003,919	6,791,754,871
VÍCTIMAS, TESTIGOS Y DEMÁS INTERVINIENTES	5,116,750,952	1,675,003,919	6,791,754,871
OFICINA DE ATENCION A LA VICTIMA DE DELITOS	3,765,505,635	884,780,296	4,650,285,931
UNIDAD DE PROTECCIÓN DE VÍCTIMAS Y TESTIGOS	1,351,245,317	790,223,623	2,141,468,940

ANEXO No. 2 CONSIDERACIONES DE INTERÉS PARA EL DESARROLLO DEL INFORME

1. CONCEPTOS

A continuación se definen algunos conceptos que permitirán lograr un mejor entendimiento de los cuadros y gráficos mostrados:

Recurso humano contiene los montos correspondientes a salario base, anualidades, responsabilidad por el ejercicio de la función judicial, carrera profesional, dedicación exclusiva, sobresueldos y demás pluses e incentivos existentes en la Institución, que conforman el salario que perciben los servidores judiciales, así como el costo por concepto de servicios especiales, aguinaldos, vacaciones, salario escolar y cargas sociales.

Gasto variable, corresponde a todas las demás erogaciones que realiza la Institución para llevar a cabo sus funciones, actividades y proyectos diarios. Lo forman: **Los Servicios** (alquileres, servicios básicos, servicios comerciales y financieros, servicios de gestión y apoyo, gastos de viaje y de transporte, Seguros, Reaseguros y Otras Obligaciones, capacitación y protocolo, mantenimiento y reparación, impuestos y servicios duraderos) **Materiales y Suministros** (productos químicos y conexos, alimentos y productos agropecuarios, materiales y productos de uso en la construcción y mantenimiento, herramientas, repuestos y accesorios y útiles, materiales y suministros diversos), **Bienes duraderos** (maquinaria, equipo y mobiliario, construcciones adiciones y mejoras y bienes duraderos), **Transferencias corrientes** (Transferencias corrientes al Sector Público, transferencias corrientes a personas, prestaciones, otras transferencias corrientes al Sector Público y transferencias corrientes al sector externo), **Cuentas especiales** (cuentas especiales diversas).

La **Administración Superior** está compuesta por la Presidencia de la Corte, Despacho de la Presidencia, Oficina de Cooperación y de Relaciones Internacionales, Consejo Superior, Unidad de Control Interno, Secretaría de la Corte, Contraloría y Subcontralorías de Servicios, Unidad Ejecutora Proyecto CORTE-BID, CONAMAJ, Secretaría Técnica de Género, y Secretaría Técnica de Ética y Valores.

El **Ámbito Jurisdiccional** está conformado por las Salas Primera, Segunda, Tercera, y Constitucional, Tribunales y Juzgados de primera y segunda instancia, Tribunal Disciplinario Notarial, Juzgado Notarial, Centros de Conciliación, y Oficinas Centralizadas de Notificación. Además se incluye, el personal Supernumerario adscrito a la Presidencia de la Corte, la Sección de Asesoría Legal de la Dirección Ejecutiva y a las Oficinas, Unidades y Subunidades Administrativas Regionales.

El **Ámbito Administrativo** lo conforman la Inspección Judicial, Auditoría, Dirección de Planificación, Departamento de Prensa y Comunicación Organizacional, Dirección de Personal, Dirección Ejecutiva, Dirección de Tecnología de Información, Archivo Judicial y Registro Judicial, Departamento Financiero Contable, Departamento de Proveeduría, Departamento de Seguridad, Biblioteca Judicial, Departamento de Servicios Generales, Departamento de Publicaciones e Impresos, así como las Oficinas, Unidades y Subunidades Administrativas Regionales.

El conjunto de **Otros Órganos Adscritos al Poder Judicial** está constituido por el Tribunal Disciplinario Notarial y el Juzgado Notarial.

El grupo de **Oficinas de Cobertura Nacional** está constituido por Presidencia de la Corte, Despacho de la Presidencia, Oficina de Cooperación y de Relaciones Internacionales, CONAMAJ, Contraloría de Servicios, Consejo Superior, Unidad de Control Interno, Secretaría de la Corte, Sala Primera, Sala Segunda, Sala Tercera y Sala Constitucional, Inspección Judicial, Centro Electrónico de Documentación Jurisprudencial, Escuela Judicial, Departamento de Medicina Legal, Departamento Laboratorio de Ciencias Forenses, Auditoría, Dirección de Planificación, Departamento de Prensa y Comunicación Organizacional, Dirección de Personal, Dirección Ejecutiva, Departamento de Tecnología de Información, Archivo y Registro Judicial, Departamento Financiero Contable, Departamento de Proveeduría, Departamento de Seguridad, Biblioteca Judicial, Departamento de Servicios Generales, Departamento de Artes Gráficas, Departamento de Trabajo Social y Psicología, Secretaría Técnica de Género, Secretaría Técnica de Ética y Valores, Centro de Conciliación del Poder Judicial, y las plazas de Juez Supernumerario y Auxiliar Supernumerario 1 y 2 adscritas a la Presidencia de la Corte, y a la Sección de Asesoría Legal de la Dirección Jurídica.

2. TÉCNICA DESARROLLADA PARA ELABORAR EL INFORME

Como primer paso para constituir el costo de la justicia se agruparon los diferentes componentes en dos grandes áreas; el recurso humano (incluye las cargas sociales) y el gasto variable, donde se ubican los servicios no personales, materiales y suministros, bienes duraderos transferencias corrientes y cuentas especiales.

Para elaborar este informe fue necesario utilizar ciertos supuestos, sobre los cuales esta basado este documento. En el caso del recurso humano, como un supuesto general se estableció que aquellos costos que no se pueden imputar directamente a una clase de puesto, se distribuyeron en forma per cápita. A su vez, debido a que en la institución no se cuenta a nivel de ejecución presupuestaria, con un registro detallado de las subpartidas que componen el gasto variable, el cual indique para cada una de ellas, los diferentes montos imputables a cada oficina o despacho judicial, es que se opta por realizar una distribución per cápita dentro de cada programa, por medio de la cual el monto liquidado en cada una de las subpartidas, se distribuye entre la cantidad de servidoras o servidores.

La distribución final que se realizó tanto del gasto del recurso humano como del gasto variable, fue conciliada contra las liquidaciones presupuestarias por programa y subpartida, emitidas por el Departamento Financiero Contable.

3. LIMITACIONES

Para las estimaciones asociadas a gastos variables, al igual que en años anteriores, la principal limitación consiste en la ausencia de registros específicos por oficina de los gastos reales efectuados durante la ejecución presupuestaria.

4. ASPECTOS ASOCIADOS A LA ESTIMACIÓN DEL COSTO DEL RECURSO HUMANO

4.1. Servicios Personales

Para este proceso de costeo del recurso humano, se utilizó datos suministrados por el Departamento de Personal, extraídos del sistema SIGA-GH, a través de un proceso que recorre la estructura salarial de cada empleado desde el primero de enero del 2014 hasta el 31 de diciembre de 2014 y se consideraron una serie de pluses que forman parte de la subpartida de sueldos para cargos fijos, tales como:

4.1.1. Salario Base

El monto correspondiente al salario percibido por cada empleado judicial durante el año.

4.1.2. Carrera Profesional

La retribución por carrera profesional, se aplicó a aquellos puestos que tienen derecho a este plus salarial.

4.1.3. Anualidad

Debido a que los datos del Recurso Humano para el 2013 fueron extraídos del sistema SIGA-GH, se realizó una aplicación real de la cantidad de anualidades que le corresponden a cada servidor judicial según su clase de puesto.

4.1.4. Sobresueldo

Este sobresueldo se refiere al plus de algunas clases de puestos de profesionales en derecho, producto de un laudo arbitral (según ajuste del fallo del laudo arbitral dictado por el Tribunal Superior de Trabajo, Sección Primera a las 8:00 hrs del 15-01-90, adicionado por resolución # 275 de las 10:00 hrs del 02-05-90, que otorga beneficios para todos los licenciados en Derecho de la Corte Suprema de Justicia), además de los puestos incluidos dentro de la Ley de Incentivos Médicos, por lo tanto para el cálculo de este rubro fueron consideradas exclusivamente esas clases.

4.1.5. Responsabilidad en el Ejercicio de la Función Judicial (REFJ)

Al salario base de cada clase de puesto, se le aplicó el porcentaje correspondiente por la responsabilidad en el ejercicio de la función judicial.

4.1.6. Prohibición

Dentro de este cálculo se incluye tanto la prohibición por el ejercicio de la profesión, que se paga a las clases de profesionales en derecho, como la dedicación exclusiva, a la cual tienen derecho los profesionales de otras áreas de la Institución. Lo anterior se encuentra establecido en el artículo 9 de la Ley Orgánica del Poder Judicial, que indica:

“...Se prohíbe a todos los funcionarios y empleados del Poder Judicial:

1.- Ejercer, fuera del Poder Judicial, la profesión por la que fueron nombrados, con derecho a recibir por ello, en los casos en que legalmente corresponda, pago por dedicación exclusiva o prohibición, aunque estén con licencia, salvo en los casos de excepción que esta Ley indica. La prohibición a que se refiere este inciso no será aplicable a los profesionales que la Corte autorice, siempre que no haya superposición horaria y no se desempeñen como administradores de justicia o sus asesores, fiscales o defensores públicos, jefes de oficina, ni en otros cargos en que la Corte lo considere inconveniente. Los profesionales autorizados no percibirán sobresueldo por dedicación exclusiva ni por prohibición; tampoco podrán reingresar a ninguno de estos regímenes.

2.- Facilitar o coadyuvar, en cualquier forma, para que personas no autorizadas por la ley ejerzan la abogacía, o suministrarles a estas datos o consejos, mostrarles expedientes, documentos u otras piezas. Será destituido de su cargo, el funcionario o empleado que incumpla lo establecido en los incisos 1) y 2) de este artículo.

3.- Desempeñar cualquier otro empleo público. Esta prohibición no comprende los casos exceptuados en la ley ni el cargo de profesor en escuelas universitarias, siempre que el Consejo Superior del Poder Judicial así lo autorice y las horas lectivas que deba impartir, en horas laborales, no excedan de cinco por semana.

4.- *Dirigir felicitaciones o censura por actos públicos, a funcionarios y corporaciones oficiales. Se exceptúan los asuntos en que intervengan, en defensa de intereses legítimos y derechos subjetivos y en los casos en que la ley lo permita.*

5.- *Cualquier participación en procesos políticos electorales, salvo la emisión de su voto en elecciones generales.*

6.- *Tomar parte activa en reuniones, manifestaciones y otros actos de carácter político electoral o partidista, aunque sean permitidos a los demás ciudadanos.*

7.- *Interesarse indebidamente y de cualquier modo, en asuntos pendientes ante los tribunales, o externar su parecer sobre ellos.*

8.- *Servir como peritos en asuntos sometidos a los tribunales, salvo si han sido nombrados de común acuerdo por todas las partes o en causas penales, o si deben cumplir esa función por imperativo legal. En ningún caso, podrán recibir pago por el peritaje rendido.*

9.- *Recibir cualquier tipo de remuneración de los interesados en un proceso, por actividades relacionadas con el ejercicio del cargo.*

Los servidores que incurran en los hechos señalados en este artículo serán corregidos disciplinariamente, según la gravedad de la acción, con una de las sanciones establecidas en el artículo 195 de la presente Ley...”

4.1.7. Sustituciones

Se le imputó a cada servidor la cantidad real de días de sustitución, según los datos obtenidos del sistema SIGA-GH.

4.1.8. Ley de Incentivos Médicos

Para el caso de los profesionales en Ciencias Médicas se aplica la Ley a los Profesionales en Ciencias Médicas, número 6836 del 22 de diciembre de 1982. (Integrante del Consejo Médico, Integrante del Consejo Médico B, Jefe Sección Laboratorio Ciencias Forense, Jefe Sección Laboratorio Ciencias Forense B, Jefe Servicio Médico de Empresa, Médico 1, Médico 2B, Médico 3, Médico de Apoyo al Proceso de Reclutamiento y Selección, Médico de empresa, Médico de Empresa Especialista, Médico Jefe Unidad 1, Médico Jefe Unidad 2, Medico Residentes, Odontólogo y Jefe Administrativo 4B).

4.2. Horas Extra, Disponibilidad y Dietas

La asignación de estos costos se realizó con base en los reportes emitidos por el sistema SIGA-GH para el año 2014, imputando el gasto al despacho correspondiente. Por la particularidad del Poder Judicial, se requiere pagar tiempo extraordinario y disponibilidad para brindar los servicios y en cuanto a las dietas son para el pago de los Magistrados Suplentes, según lo establece el artículo 63 de la Ley Orgánica de Poder Judicial:

“...Los Magistrados suplentes devengarán dietas por día de trabajo o sesión, proporcionales a la remuneración de los propietarios. ...”

4.3. Servicios Especiales (Subpartida 00103)

Para incorporar los costos de plazas extraordinarias cubiertas por esta subpartida, se utilizó el reporte emitido por el sistema SIGA-GH y se aplicó el gasto a los despachos correspondientes.

ANEXO No. 3 COMPARACIÓN ENTRE EL PRESUPUESTO APROBADO Y EL PRESUPUESTO EJECUTADO 2013-2014

**Comparación entre el Presupuesto Total Aprobado y el Presupuesto Total Ejecutado
según Recurso Humano y Gasto Variable, 2013-2014**

Variable	Presupuesto Aprobado 2013	Presupuesto Ejecutado 2013	% Ejecución	Presupuesto Aprobado 2014	Presupuesto Ejecutado 2014	% Ejecución
Recurso Humano	¢275,898,806,029	¢274,552,278,097	99.5%	¢306,575,500,639	¢300,598,978,502	98.1%
Gasto Variable	¢38,526,193,971	¢34,417,088,316	89.3%	¢45,660,499,361	¢37,738,729,137	82.7%
Total	¢314,425,000,000	¢308,969,366,413	98.3%	¢352,236,000,000	¢338,337,707,639	96.1%

**Comparación Presupuesto Total Aprobado versus Ejecutado
por Programa para el 2013 y 2014**

Programa	Presupuesto Aprobado 2013	Total Ejecutado 2013	% Ejecución	Presupuesto Aprobado 2014	Total Ejecutado 2014	% Ejecución
926 Dirección, Administ. y Otros Org. de Apoyo	€63,568,000,000	€61,450,134,998	96.7%	€71,562,000,000	€66,737,702,557	93.3%
927 Servicio Jurisdiccional	€107,776,000,000	€107,952,344,759	100.2%	€121,118,000,000	€119,998,173,269	99.1%
928 Organismo de Investigación Judicial	€67,858,257,000	€64,791,483,020	95.5%	€76,091,000,000	€69,892,667,653	91.9%
929 Ministerio Público	€37,719,400,000	€37,637,480,475	99.8%	€41,401,000,000	€40,748,803,707	98.4%
930 Defensa Pública	€24,935,780,000	€24,944,303,173	100.0%	€28,259,000,000	€27,870,090,330	98.6%
932 Servicio Justicia de Tránsito	€5,807,900,000	€5,695,781,473	98.1%	€6,477,000,000	€6,298,515,252	97.2%
942 Aporte Local Préstamo 1377/OC-CR	€75,863,000	€43,985,995	58.0%	€0	€0	0.0%
950 Servicio de Atención y Protección a Víctimas y Testigos	€6,683,800,000	€6,453,852,519	96.6%	€7,328,000,000	€6,791,754,871	92.7%
Total	€314,425,000,000	€308,969,366,413	98.3%	€352,236,000,000	€338,337,707,639	96.1%

**Comparación Presupuesto Recurso Humano Aprobado versus Ejecutado
por Programa para el 2013 y 2014**

Programa	Presupuesto Aprobado 2013	Total Ejecutado 2013	% Ejecución	Presupuesto Aprobado 2014	Total Ejecutado 2014	% Ejecución
926 Dirección, Administ. y Otros Org. de Apoyo	€45,832,787,082	€46,049,879,155	100.5%	€49,981,929,940	€49,194,030,404	98.4%
927 Servicio Jurisdiccional	€102,442,885,917	€103,215,653,240	100.8%	€115,381,605,591	€114,906,737,870	99.6%
928 Organismo de Investigación Judicial	€58,403,631,010	€55,413,118,036	94.9%	€63,499,982,022	€60,199,028,078	94.8%
929 Ministerio Público	€34,513,605,458	€35,406,590,877	102.6%	€38,747,073,144	€38,627,893,102	99.7%
930 Defensa Pública	€23,703,907,972	€23,876,576,878	100.7%	€26,893,087,439	€26,774,938,928	99.6%
932 Servicio Justicia de Tránsito	€5,341,240,676	€5,350,608,726	100.2%	€5,920,832,984	€5,779,599,167	97.6%
950 Servicio de Atención y Protección a Víctimas y Testigos	€5,660,747,914	€5,239,851,185	92.6%	€6,150,989,519	€5,116,750,952	83.2%
Total	€275,898,806,029	€274,552,278,097	99.5%	€306,575,500,639	€300,598,978,502	98.1%

Comparación Presupuesto Gasto Variable Aprobado versus Ejecutado
por Programa para el 2013 y 2014

Programa	Presupuesto Aprobado 2013	Total Ejecutado 2013	% Ejecución	Presupuesto Aprobado 2014	Total Ejecutado 2014	% Ejecución
926 Dirección, Administ. y Otros Org. de Apoyo	¢17,735,212,918	¢15,400,255,843	86.8%	¢21,580,070,060	¢17,543,672,153	81.3%
927 Servicio Jurisdiccional	¢5,333,114,083	¢4,736,691,519	88.8%	¢5,736,394,409	¢5,091,435,399	88.8%
928 Organismo de Investigación Judicial	¢9,454,625,990	¢9,378,364,984	99.2%	¢12,591,017,978	¢9,693,639,575	77.0%
929 Ministerio Público	¢3,205,794,542	¢2,230,889,598	69.6%	¢2,653,926,856	¢2,120,910,605	79.9%
930 Defensa Pública	¢1,231,872,028	¢1,067,726,295	86.7%	¢1,365,912,561	¢1,095,151,401	80.2%
932 Servicio Justicia de Tránsito	¢466,659,324	¢345,172,747	74.0%	¢556,167,016	¢518,916,085	93.3%
942 Aporte Local Préstamo 1377/OC-CR	¢75,863,000	¢43,985,995	58.0%	¢0	¢0	0.0%
950 Servicio de Atención y Protección a Víctimas y Testigos	¢1,023,052,086	¢1,214,001,334	118.7%	¢1,177,010,481	¢1,675,003,919	3.7%
Total	¢38,526,193,971	¢34,417,088,316	89.3%	¢45,660,499,361	¢37,738,729,137	82.7%