



Dirección de Planificación
San José - Costa Rica

Tel. 2295-3600 / 3599 Fax. 2257-5633 / Apdo. 95-1003 / planificacion@poder-judicial.go.cr

956-PLA-2018
Ref. SICE: SN

23 de agosto de 2018

Licenciada
Silvia Navarro Romanini
Secretaría General de la Corte

Estimada señora:

Para lo que corresponda, le remito el informe 49-PP-2018, relacionado con el "Costo de la Justicia, Año 2017", presentado por el Lic. Minor Alvarado Chávez, Jefe del Subproceso Formulación de Presupuesto y Portafolio de Proyectos Institucional de la Dirección a mi cargo.

Atentamente,

Nacira Valverde Bermúdez
Directora a.i. de Planificación

Copias:

- Mag. Fernando Cruz Castro, Presidente
Corte Suprema de Justicia
- Mag. Carmenmaría Escoto Fernández, Vicepresidenta
Corte Suprema de Justicia
- Mag. Luis Guillermo Rivas Loáiciga, Presidente
Sala Primera
- Mag. Orlando Aguirre Gómez, Presidente
Sala Segunda



- Mag. Rosibel López Madrigal, Presidenta a.i.
Sala Tercera
- Mag. Fernando Castillo Víquez, Presidente a.i.
Sala Constitucional
- Máster Róger Mata Brenes, Director a.i.
Despacho de la Presidencia
- Máster Emilia Navas Aparicio
Fiscal General de la República
- Máster Walter Espinoza Espinoza, Director General
Organismo de Investigación Judicial
- Máster Diana Montero Montero, Directora a.i.
Defensa Pública
- Máster Sara Arce Moya, Coordinadora a.i.
Programa Servicio de Atención y Protección de Víctimas y Testigos
- Lic. Hugo Vega Castro, Jefe a.i.
Departamento de Prensa y Comunicación Organizacional
- Dr. Jorge Vargas Cullell, Director
Estado de la Nación
- Archivo

xba

COSTO DE LA JUSTICA 2017

PODER JUDICIAL



**DIRECCIÓN DE
PLANIFICACIÓN**

**SUBPROCESO DE PRESUPUESTO
Y PORTAFOLIO DE PROYECTOS**

**956-PLA-2018
(49-PP-2018)**

Contenido

RESUMEN EJECUTIVO	2
INFORME COSTO DE LA JUSTICIA AÑO 2017	13
1. EJECUCIÓN PRESUPUESTARIA.....	13
2. ANÁLISIS SEGÚN PROGRAMA PRESUPUESTARIO	15
2.1. Recurso Humano	16
2.2. Gasto Variable	17
2.3. Análisis Comparativo 2016-2017	17
2.4. Seguidamente se muestran las características exclusivas del Programa 926 Dirección, Administración y Otros Órganos de Apoyo	19
3. ANÁLISIS SEGÚN ÁMBITO	22
3.1. Recurso Humano	23
3.2. Gasto Variable	24
3.3. Análisis Comparativo 2015-2016	24
4. ANÁLISIS SEGÚN CIRCUITO JUDICIAL (INCLUYE OFICINAS DE COBERTURA NACIONAL Y OTROS ÓRGANOS ADSCRITOS AL PODER JUDICIAL)	27
4.1. Recurso Humano	28
4.2. Gasto Variable	29
4.3. Análisis Comparativo 2016-2017	29
5. PROGRAMA 927 SERVICIO JURISDICCIONAL, ANÁLISIS SEGÚN MATERIA.....	33
5.1. Recurso Humano	33
5.2. Gasto Variable	34
5.3. Análisis Comparativo 2016-2017	34
6. ANÁLISIS SEGÚN GÉNERO.....	37
7. COSTO DE ÓRGANOS AUXILIARES (O.I.J., MINISTERIO PÚBLICO, DEFENSA PÚBLICA, SERVICIO DE ATENCIÓN Y PROTECCIÓN DE VÍCTIMAS Y TESTIGOS) Y LAS MATERIAS PENAL, PENAL JUVENIL Y VIOLENCIA DOMÉSTICA	41
ANEXO No. 1 PAUTAS Y ESTIMACIONES PARA ELABORAR EL INFORME	43
ANEXO No. 2 Distribución del Costo Total por Despacho Judicial, según Presupuesto Ejecutado 2017	49

RESUMEN EJECUTIVO

El informe que será desarrollado en este documento contiene el Costo de la Justicia para el año 2017 con el detalle de las estimaciones del costo del recurso humano y gasto variable del Poder Judicial de la República de Costa Rica, distribuido por programa, ámbito, circuito, materia y despachos u oficinas, tomando como base una serie de conceptos y supuestos que se explican en el anexo número 1 del presente documento.

Lo que se pretende efectuar es una distribución del presupuesto ejecutado por el Poder Judicial, lo más exacta o cercana posible a la realidad, con el fin de mostrar en forma general y específica, la inversión hecha por la institución durante el año en estudio, tanto en recurso humano como en gasto variable.

Para lograr lo antes indicado, se parte de las liquidaciones de ejecución presupuestaria de cada uno de los programas de la Institución, emitidas por el Departamento Financiero Contable, oficina encargada del proceso de ejecución presupuestaria del Poder Judicial. Además, la Dirección de Gestión Humana es una fuente de información adicional, dado que el mayor porcentaje del presupuesto de cada año corresponde a remuneraciones y para elaborar este informe se utiliza el cálculo del costo del recurso humano extraído del sistema SIGA-GH de esa Dirección.

El fin de este proyecto es ofrecer un instrumento que sirva como material de apoyo en los procesos de evaluación y toma de decisiones que se realizan en la Institución en sus diferentes niveles, pretende además mejorar la política institucional de transparencia y rendición de cuentas, en cuanto al uso y distribución de los recursos presupuestarios asignados al Poder Judicial

Seguidamente se citan los aspectos más importantes del informe para tomar en consideración:

- Para el 2017 el Poder Judicial estaba conformado por seis programas presupuestarios, detallados de la siguiente forma:

Programa	Descripción
926	Dirección, Administración y Otros Órganos de Apoyo
927	Servicio Jurisdiccional
928	Organismo de Investigación Judicial
929	Ministerio Público
930	Defensa Pública
950	Servicio de Atención y Protección a Víctimas y Testigos

- En cada apartado del informe se consideran los resultados obtenidos, estimando la inversión en que incurrió el Poder Judicial durante el año en estudio, tanto de recurso humano como gasto variable, observando ambas variables desde diferentes representaciones, tales como: programa, ámbito, circuito, materia y finalmente por despacho u oficina (Anexo 2).
- El informe está conformado por cuadros descriptivos y gráficos acompañados de comentarios donde se separan los aspectos más representativos, se realizan algunas comparaciones con los resultados obtenidos en el 2017 a nivel de programa, ámbito, circuito y materia.
- Como se ha realizado en años anteriores, se presentan los resultados para el 2017 de la inversión en recurso humano y gasto variable en materia género-sensitiva por parte del Poder Judicial.
- También se destacan algunos aspectos en torno al recurso humano y gasto variable que se imputa al Programa 926 “Dirección, Administración y Otros Órganos de Apoyo”, pero, que por su naturaleza son de uso común o cobertura institucional, particularmente para solventar necesidades del ámbito Jurisdiccional. Lo anterior, conforme lo acordado por el Consejo Superior del Poder Judicial, en la sesión 2-16 celebrada el 7 de enero de 2016, artículo XXIX.

De seguido se muestran las conclusiones obtenida del presente informe:

1. El presupuesto total aprobado para el Poder Judicial en el 2017 ascendió a ₡460.241.195.357, distribuyéndose un 78.8% en recurso humano (₡362.503.534.980) y un 21.2% por concepto de gasto variable (₡97.737.660.377).

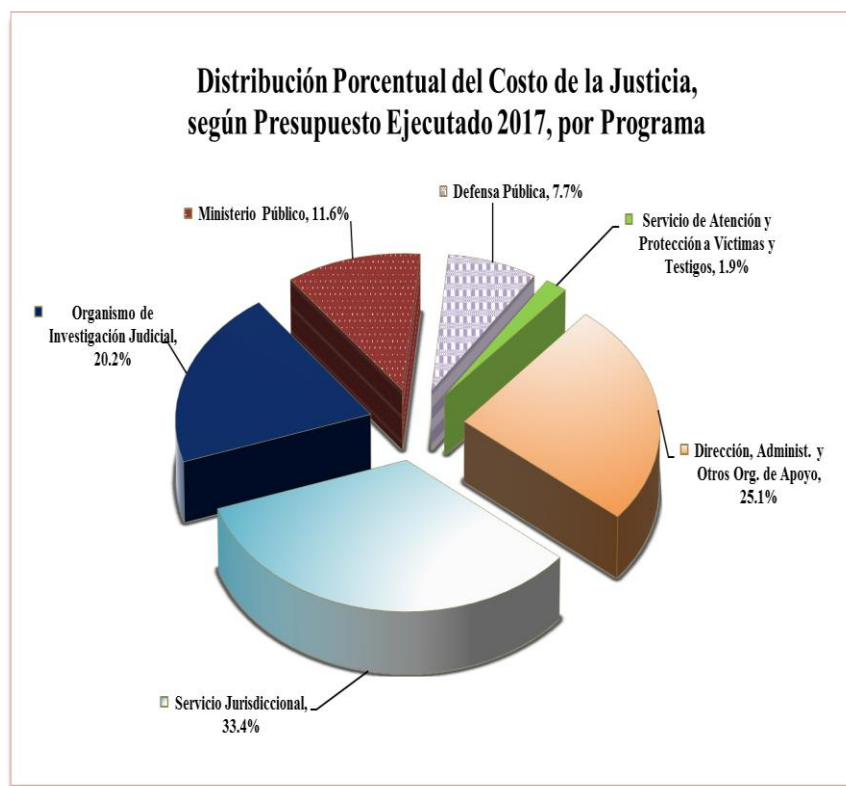


Comparando el total del presupuesto aprobado para el 2017 versus el monto ejecutado durante el 2017 (¢437.528.590.835), se obtiene un porcentaje de ejecución del 95.1%, porcentaje que refleja un incremento de un 2.2% en relación con el 2016 (92.9%).

En forma comparativa se tiene que, entre 2016-2017 la distribución del recurso humano y gasto variable expuso el siguiente comportamiento: Para el 2016 el recurso humano obtuvo una ejecución 97%, dígito que pasa a un 96.7% para el 2017; por su parte el gasto variable pasó de un 72.7% y asciende a un 89.1% durante el mismo periodo.

2. En términos generales para el 2017 el Programa 927 “Servicio Jurisdiccional” obtuvo la mayor ejecución de recursos con ¢146.329.892.348, suma que en términos relativos asciende a un 33.4% del total del presupuesto ejecutado por el Poder Judicial, seguido por el Programa 926 “Dirección, Administración y Otros Órganos de Apoyo” con un gasto total de ¢109.935.468.164 (25.1%) y en tercer lugar el Programa 928 “Organismo de Investigación Judicial” con un total de ¢88.247.640.400, con un peso relativo de 20.2% del total.

Gráfico No.1



Por su parte al menos el 32.6% (¢35.848.677.824) del presupuesto ejecutado por el Programa 926, corresponde a gastos institucionales que se imputan a las Administraciones u oficinas que lo conforman, pero que son de uso común o de cobertura institucional.

Para explicar lo antes señalado, en el punto “2.4” del apartado de análisis por programa, se muestran una serie de gastos variables ejecutados en las subpartidas de servicios médicos, mantenimiento, vehículos, edificios, entre otros, que para el 2017 totalizan ¢13.738.407.644.

Para el 2017, el presupuesto ejecutado por el Programa 926, incluye el costo de varias oficinas y plazas que a pesar de estar adscritas a este Programa, brindan un servicio directo de apoyo a la labor jurisdiccional, o bien, de alcance institucional, a saber: Departamento de Trabajo Social y Psicología, personal supernumerario, Oficinas de los Servicios de Salud para Empleados a nivel nacional, Unidad de Salud e Higiene Ocupacional y Oficinas de Recepción de Documentos a nivel nacional, cuyo costo total estimado para ese año es de ¢22.110.270.180.

Basado en lo anterior se tiene que, del total ejecutado en el Programa 926, originalmente estimado en ¢109.935.468.164 se le excluye lo concerniente a costos de otros programas (¢35.848.677.824), el Programa 926 quedaría en ¢74.086.790.340, con lo que su peso relativo pasaría de un 25.1% a un 16.9%.

3. De acuerdo con el análisis comparativo según Programa Institucional, se tiene que el Programa 926 “Dirección, Administración y Otros Órganos de Apoyo” es el que mostró un mayor aumento relativo con respecto al 2016 al alcanzar un 36.8% de incremento, suma que en términos absolutos representa ¢29.554.312.892 siguiendo la escala de importancia, el segundo lugar lo ocupó el Programa 929 “Ministerio Público”, que aumentó en un 10.9% (¢5.010.265.402) y el tercer lugar fue el Programa 928 “Organismo de Investigación Judicial” al reflejar un crecimiento de 8.90%, monto que en términos absolutos asciende a ¢7.215.827.637.

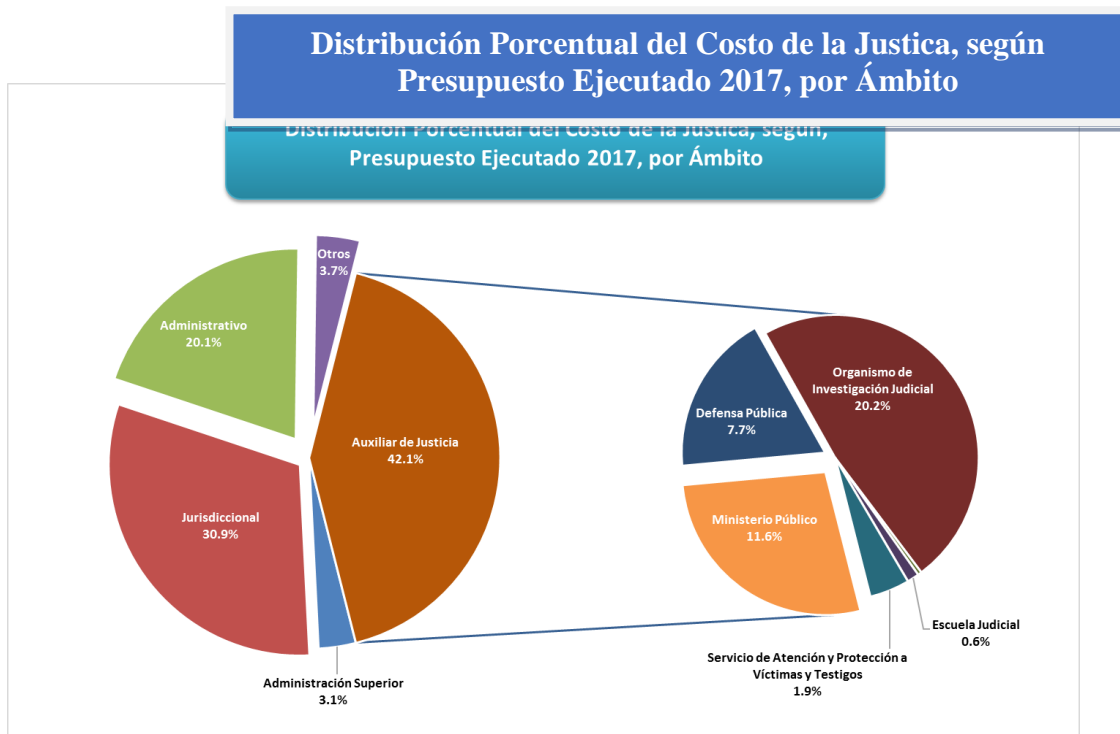
En lo que respecta al incremento en el Programa 926 “Dirección, Administración y Otros Órganos de Apoyo” con relación a la ejecución del 2016, se pudo determinar que las subpartidas con mayor aumento son: 10101 “Alquiler de Edificios Locales y Terrenos” con crecimiento en términos absolutos de ¢452.544.220 requeridos para atender el pago de contratos diversos, de alquileres de locales en diferentes zonas a nivel nacional, subpartida 50102 “Equipo de Transportes” ejecutó de más ¢554.812.953 y que corresponde a la compra de vehículos por sustitución y aumento de flotilla, distribuido en 34 sustituciones y 11 compras en diferentes oficinas a nivel nacional, la subpartida 50105 “Equipo y Programas de Cómputo con un



incremento de $\text{¢}665.679.056$ donde se ejecutaron recursos para la compra de escáner, servidores para red de cómputo, entre otros, por parte de las diferentes oficinas a nivel nacional, subpartida 50201 “Edificios” donde se ejecutaron $\text{¢}2.720.749.180$ para atender diversos proyectos dentro de los que podemos citar: condiciones termohigrométricas del edificio de Tribunales del Primer Circuito Judicial de Alajuela, tercera torre para los Tribunales de Justicia de Limón, obras del reforzamiento estructural del edificio de la Corte, entre otros, y la subpartida 70107 “ Fondos en fideicomiso para gasto de capital” que corresponde al contrato de Fideicomiso Inmobiliario Poder Judicial para el desarrollo de las siguientes obras: primera etapa del edificio de Puntarenas (correspondiente a la consultoría, estudios preliminares. anteproyectos, planos, entre otros), etapa I de la construcción del edificio de Quepos, construcción del edificio para albergar los despachos judiciales de Siquirres, ampliación del edificio de Tribunales de Cartago, entre otros.

- Al analizar los ámbitos, para el 2017 el “Auxiliar de Justicia” es el que ejecutó la mayor cantidad de recursos, con un total de $\text{¢}184.313.271.223$, cifra que equivale a un 42.1% del total, seguido por el ámbito “Jurisdiccional” que durante ese período ejecutó $\text{¢}135.376.343.260$ (30.9%). Al englobar las cifras antes indicadas, estos dos ámbitos consolidan el 73% del total general del Poder Judicial, repartiéndose el 27% restante entre los otros tres ámbitos.

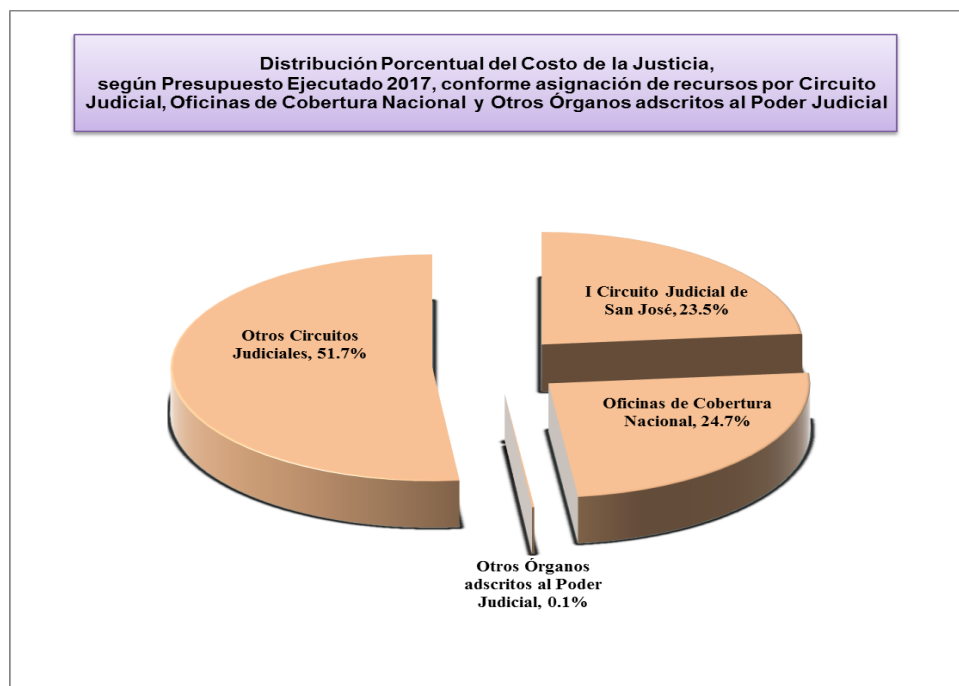
Gráfico No.2





5. En forma comparativa se logró establecer que los ámbitos que muestran mayores aumentos en términos absolutos son el “Administrativo” con $\text{¢}25.204.430.444$ (40.2%), el ámbito “Auxiliar de Justicia” con $\text{¢}15.494.660.084$ (9.2%) el “Jurisdiccional” con $\text{¢}4.782.707.320$ (3.7%), seguido por el ámbito “Administración Superior” con un incremento de $\text{¢}2.758.447.189$ (25.1%) ocupando el último lugar el ámbito denominado “Otros” que muestra una variación de $\text{¢}2.541.710.416$ y que en términos relativos asciende a un 18.5%.
6. El análisis por Circuito Judicial arrojó el siguiente resultado, el Primer Circuito Judicial de San José fue el que obtuvo un mayor costo, al ejecutar un total de $\text{¢}102.749.387.644$, cifra que en términos relativos asciende a un 23.5% de la ejecución total de la Institución para el 2017; en segundo lugar en importancia el Segundo Circuito Judicial de San José con un total de $\text{¢}37.879.250.814$ (8.7%), quedando distribuido un total de $\text{¢}188.152.198.689$ entre los otros trece circuitos que conforman el Poder Judicial. Además, las oficinas denominadas, “Oficinas de Cobertura Nacional” ($\text{¢}108.147.279.281$) y “Otros Órganos Adscritos al Poder Judicial” ($\text{¢}600.474.227$), totalizan el 24.8% del monto ejecutado durante el periodo. Esta inversión de recursos se justifica partiendo de la mayor demanda de servicios que existen en estas zonas.

Gráfico No. 3



7. De seguido se presenta un cuadro por Circuito Judicial donde se advierte la relación entre casos entrados y costo total de los Circuitos que conforma el Poder Judicial. En el detalle observa que los dos Circuitos con mayor ingreso de asuntos y costo son el: Primero y Segundo de San José con 434.514 y 222.246 casos entrados anuales respectivamente, cuyos costos fueron de ₡102.749.387.644 y ₡37.879.250.814 en su orden.

Circuito Judicial	Cantidad casos Entrados 2017 (*)	Costo Total Circuito
I Circuito Judicial de San José	434,514	₡102,749,387,644
II Circuito Judicial de San José	222,246	₡37,879,250,814
III Circuito Judicial de San José	96,060	₡11,065,772,844
I Circuito Judicial de la Zona Sur	72,938	₡10,732,184,743
II Circuito Judicial de la Zona Sur	61,604	₡11,757,068,256
I Circuito Judicial de Alajuela	184,340	₡17,465,691,810
II Circuito Judicial de Alajuela	88,192	₡13,063,743,668
III Circuito Judicial de Alajuela	88,518	₡11,213,693,887
Circuito Judicial de Cartago	190,988	₡20,713,040,646
Circuito Judicial de Heredia	167,668	₡21,729,409,834
I Circuito Judicial de Guanacaste	78,472	₡11,640,866,230
II Circuito Judicial de Guanacaste	77,572	₡12,427,230,060
Circuito Judicial de Puntarenas	109,512	₡17,822,603,407
I Circuito Judicial de la Zona Atlántica	83,880	₡15,825,217,370
II Circuito Judicial de la Zona Atlántica	93,538	₡12,695,676,112
Total	2.050.042	₡328,780,837,326

Elaboración propia con datos del Subproceso de Estadística en cuanto los casos entrados y el costo del Circuito corresponden a las estimaciones del subproceso de Presupuesto y Portafolio de Proyectos.

(*) Los casos entrados corresponden al total de los casos entrados en la oficina judiciales en primera instancia.

8. Al analizar el costo del Programa 927 “Servicio Jurisdiccional” distribuido por materia se tiene que, las materias Penal, Trabajo y Cobro, lograron ejecutar el 50.5% del total Institucional, cifra que en términos absolutos asciende a ₡73.899.056.175 del costo total de las materias que integran este ámbito.

Al comparar 2016-2017, las materias del ámbito jurisdiccional presentan un comportamiento ascendente, con excepción de la materia Penal Juvenil que muestra una disminución del -3.3% (₡-130.355.225), en cuyo caso se identifica una disminución en la entrada de 1.184 asuntos para 2017, respecto a 2016, lo que influye en la distribución que se basa en esta variable,

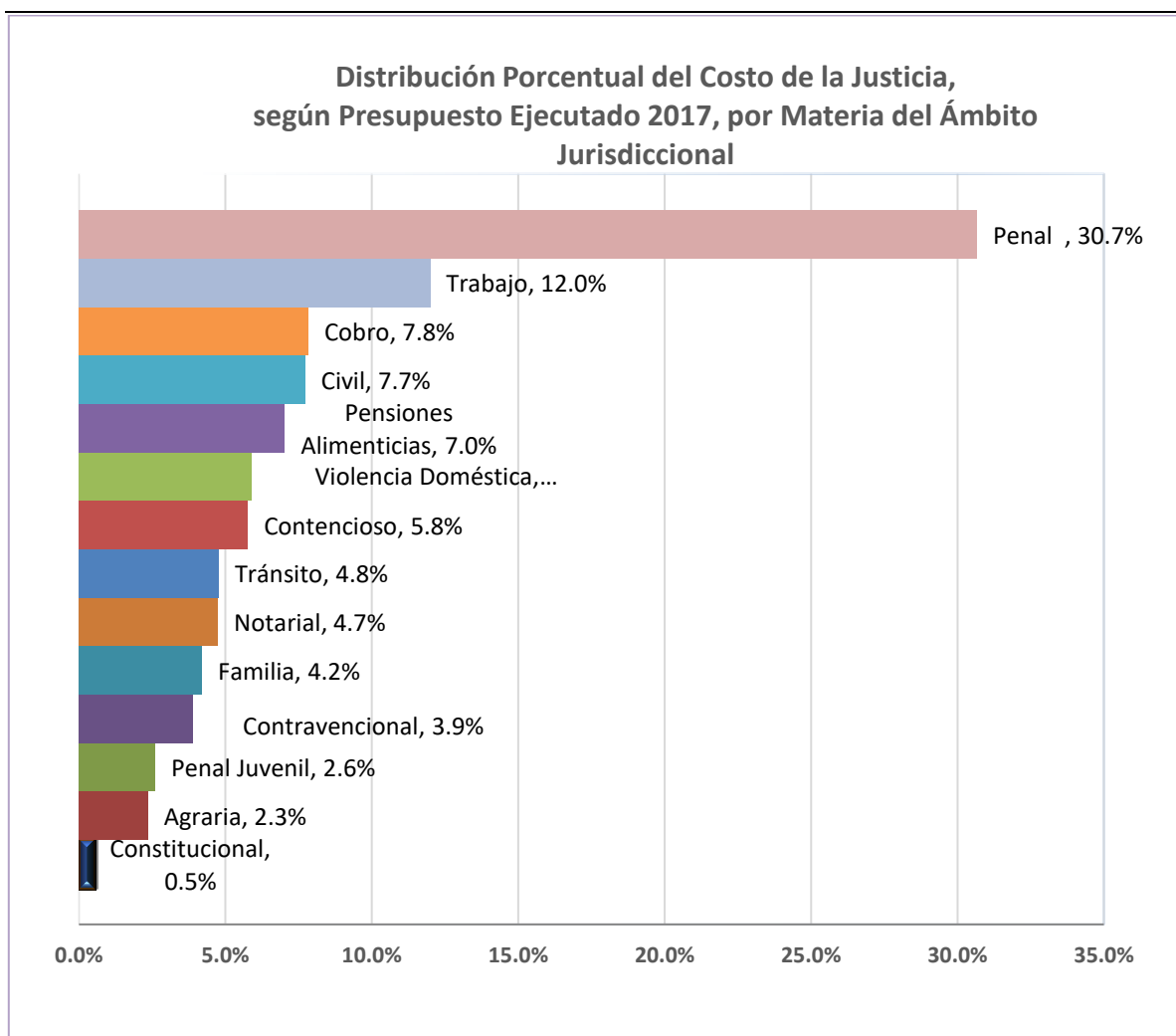
particularmente en los despachos mixtos por lo que le corresponde una menor proporción.

La materia que presentó mayor incremento fue Laboral, al acrecentar su ejecución en ₡2.374.863.673 (₡15.6%), obedeciendo principalmente a la entrada en vigencia de la Reforma Laboral a partir del 25 de Julio del 2017 donde se le inyectaron recursos en gasto variable para poner en marcha esta reforma por un total de ₡3.094.409.824 .

En segunda instancia, se tiene la materia Penal con un incremento de ₡2.003.445.171 (4.7%), crecimiento que se justifica en que el Consejo Superior en sesión 10-16, celebrada el 4 de febrero 2016, artículo XVII, aprobó reubicar 25 plazas de jueza y juez 4 y 14 Técnica o Técnico Judicial 3 creadas inicialmente en el Centro de Apoyo, Coordinación y Mejoramiento de la Función Jurisdiccional (CACMFJ) y trasladarlas presupuestariamente, a cada uno de los tribunales, distribuidos de la siguiente forma: Tribunal Penal del Segundo Circuito Judicial de San José (6), Tribunal Penal Segundo Circuito Judicial de Alajuela (San Carlos) (5), Tribunal Penal Tercer Circuito Judicial de San José-Sede Suroeste (17), Tribunal Primer Circuito Judicial de la Zona Atlántica (4), Tribunal Primer Circuito Judicial de Guanacaste (3) y Tribunal Segundo Circuito Judicial de la Zona Atlántica (4).

Lo anterior significa que estas 39 plazas para el 2016 se encontraban adscritas al CACMFJ y para el 2017 pasaron a integrar los distintos Tribunales señalados, de ahí el incremento en esta materia.

Gráfico No. 4



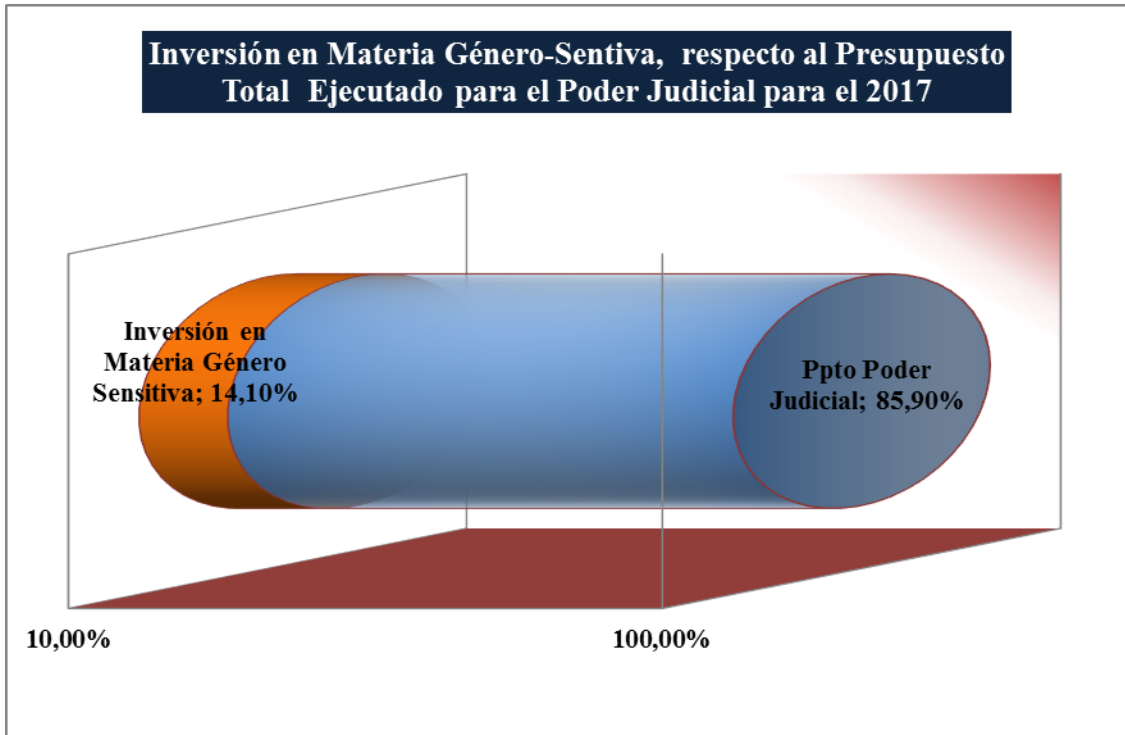
9. Con el fin de lograr un mejor acceso a la justicia, el Poder Judicial ha ejecutado una serie de esfuerzos en los diferentes ámbitos para reducir la brecha de género y acceso a la Justicia. En el último quinquenio, se observa un crecimiento absoluto de ₡21.200.554.145, al pasar de ₡40.508.305.090 en el 2013 a ₡61.708.859.235 en el 2017, cifras que representan un crecimiento relativo del 52.3% durante ese período.

La inversión género-sensitiva del 2016 al 2017, aumentó en ₡8.034.965.186, cifra que en términos relativos representa un 15%. Al comparar el costo total de esta materia para el 2017 (₡61.708.859.235) con respecto al presupuesto ejecutado (₡437.528.590.835) de ese mismo año, se logra establecer que el



Poder Judicial invirtió un 14.1% del presupuesto total de la institución en esta materia.

Gráfico N° 5



10. Finalmente, en lo que respecta a las materias jurisdiccionales y órganos auxiliares de justicia que se encargan de la atención de las materias Penal, Penal Juvenil y Violencia Doméstica, el Poder Judicial para el 2017 destinó un total de $\text{¢}263.506.341.228$, cantidad que en términos relativos asciende a un 60.2% del presupuesto total ejecutado durante este periodo.

Gráfico No. 6

**Distribución Porcentual del Costo de la Justicia,
según Presupuesto Ejecutado 2017, distribuido en materia Penal y
otras materias**



Esta investigación fue realizada por los Licenciados Vanessa Guadamuz Alvarado y Alexis Hernández Gutierrez, Profesionales 2 del Subproceso de Presupuesto y Portafolio de Proyectos.

Atentamente,

**Lic. Minor Alvarado Chaves, Jefe
Subproceso de Presupuesto y
Portafolio de Proyectos**

**Licda. Nacira Valverde Bermúdez
Directora de Planificación**

xba



INFORME COSTO DE LA JUSTICIA AÑO 2017

1. EJECUCIÓN PRESUPUESTARIA

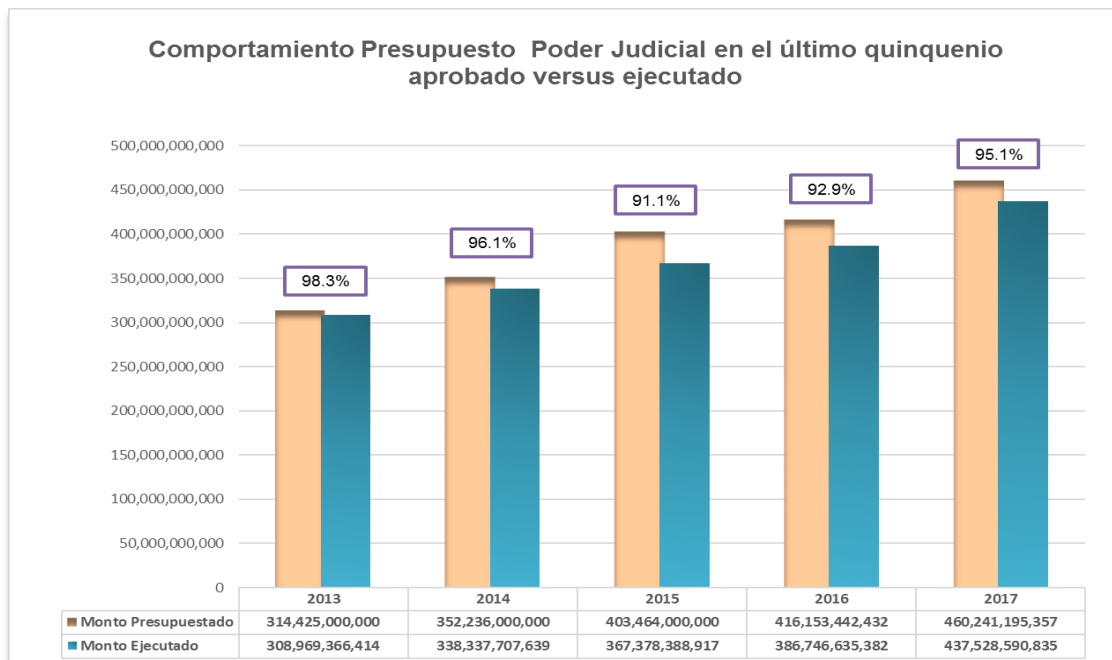
En forma comparativa se puede percibir que el Poder Judicial en el 2016 obtuvo un porcentaje de ejecución total del 92.9% y para el 2017 logró un 95.1%.

Seguidamente se muestra el comportamiento de la ejecución del Poder Judicial en el último quinquenio:

Cuadro No.1
Comparación entre el Presupuesto Aprobado y el Ejecutado 2013-2017

PRESUPUESTO PODER JUDICIAL					
	2013	2014	2015	2016	2017
Monto Presupuestado	314,425,000,000	352,236,000,000	403,464,000,000	416,153,442,432	460,241,195,357
Variación		12.0%	14.5%	3.1%	10.6%
EJECUCIÓN					
Monto Ejecutado	308,969,366,414	338,337,707,639	367,378,388,917	386,746,635,382	437,528,590,835
% Ejecución	98.3%	96.1%	91.1%	92.9%	95.1%

Elaboración propia de acuerdo con la información suministrada por la Dirección de Gestión Humana, Financiero Contable y Presupuesto Ley. En 2017 se da crecimiento por nuevas reformas legales.



Al comparar 2016-2017 aprobado con sus respectivas ejecuciones por Programa Presupuestario se observan incrementos en todos los programas en forma general, con excepción del Programa 930 Defensa Pública que para 2017 refleja un leve decrecimiento del 0.2%.

Si comparamos los montos absolutos del total ejecutado contra el presupuestado podemos visualizar que en relación a los salarios del Poder Judicial, representaría menos de un mes del monto total mensual a pagar de la planilla salarial, esto significa uno de los mayores logros institucionales, resguardando también los pagos a los servidoras y servidores judiciales.

Cuadro No.2

Comparación Presupuesto Total Aprobado versus Ejecutado
 por Programa para el 2016 y 2017

Programa	Presupuesto Aprobado 2016	Total Ejecutado 2016	% Ejecución	Presupuesto Aprobado 2017	Total Ejecutado 2017	% Ejecución
926 Dirección, Administ. y Otros Org. de Apoyo	¢93,708,165,861	¢80,381,155,272	85.8%	¢116,009,135,170	¢109,935,468,164	94.8%
927 Servicio Jurisdiccional	¢142,218,240,751	¢139,689,157,683	98.2%	¢148,928,148,669	¢146,329,892,348	98.3%
928 Organismo de Investigación Judicial	¢90,718,081,938	¢81,031,812,763	89.3%	¢98,557,497,144	¢88,247,640,400	89.5%
929 Ministerio Público	¢47,602,629,240	¢45,876,448,055	96.4%	¢52,555,288,809	¢50,886,713,457	96.8%
930 Defensa Pública	¢32,491,674,107	¢31,543,448,130	97.1%	¢34,891,155,165	¢33,803,232,705	96.9%
950 Servicio de Atención y Protección a Víctimas y Testigos	¢9,414,650,535	¢8,224,613,478	87.4%	¢9,299,970,400	¢8,325,643,760	89.5%
Total	¢416,153,442,432	¢386,746,635,382	92.9%	¢460,241,195,357	¢437,528,590,835	95.1%

Elaboración propia de acuerdo con la información suministrada por la Dirección de Gestión Humana y de Financiero contable.

A continuación, se presenta la ejecución presupuestaria por programa según **Recurso Humano** comparativo 2016-2017, donde se refleja una variación de un - 0.3%.



Cuadro No.3

Comparación Presupuesto Recurso Humano Aprobado versus Ejecutado por Programa para el 2016 y 2017

Programa	Presupuesto Aprobado 2016	Total Ejecutado 2016	% Ejecución	Presupuesto Aprobado 2017	Total Ejecutado 2017	% Ejecución
926	€56,680,408,234	€55,349,619,105	97.7%	€61,425,612,198	€58,023,100,859	94.5%
927	€132,987,801,283	€131,641,020,595	99.0%	€138,198,337,789	€137,144,932,041	99.2%
928	€74,584,761,033	€68,930,005,074	92.4%	€76,594,164,370	€70,844,594,760	92.5%
929	€43,831,839,889	€43,152,500,012	98.5%	€46,228,549,662	€45,441,141,093	98.3%
930	€30,540,549,982	€30,120,780,942	98.6%	€32,259,625,843	€31,757,330,520	98.4%
950	€7,749,165,472	€6,791,990,281	87.6%	€7,797,245,118	€7,268,129,117	93.2%
Total	€346,374,525,893	€335,985,916,011	97.0%	€362,503,534,980	€350,479,228,391	96.7%

Elaboración propia de acuerdo con la información suministrada por la Dirección de Gestión Humana y de Financiero Contable.

De seguido se presenta un análisis de la ejecución presupuestaria por programa según Gasto Variable comparativo 2015-2016, donde se aprecia una variación de un 74.1% a un 72.7% en el último bienio.

Cuadro No.4

Comparación Presupuesto Gasto Variable Aprobado versus Ejecutado por Programa para el 2016 y 2017

Programa	Presupuesto Aprobado 2016	Total Ejecutado 2016	% Ejecución	Presupuesto Aprobado 2017	Total Ejecutado 2017	% Ejecución
926	€37,027,757,628	€25,031,536,167	67.6%	€54,583,522,972	€51,912,367,306	95.1%
927	€9,230,439,468	€8,048,137,088	87.2%	€10,729,810,880	€9,184,960,307	85.6%
928	€16,133,320,905	€12,101,807,689	75.0%	€21,963,332,774	€17,403,045,640	79.2%
929	€3,770,789,351	€2,723,948,043	72.2%	€6,326,739,147	€5,445,572,364	86.1%
930	€1,951,124,125	€1,422,667,188	72.9%	€2,631,529,322	€2,045,902,184	77.7%
950	€1,665,485,062	€1,432,623,197	86.0%	€1,502,725,282	€1,057,514,643	70.4%
Total	€69,778,916,539	€50,760,719,371	72.7%	€97,737,660,377	€87,049,362,444	89.1%

Elaboración propia de acuerdo con la información suministrada por la Dirección de Gestión Humana y de Financiero Contable.

2. ANÁLISIS SEGÚN PROGRAMA PRESUPUESTARIO

Al consolidar recurso humano y gasto variable para el 2017 se tiene lo siguiente:

Cuadro No.5
Distribución Porcentual del Costo de la Justicia, según Ejecución Presupuestaria 2017
(Recurso Humano y Gasto Variable), por Programa

Programa	Costo Recurso Humano	Peso Relativo	Costo Gastos Variables	Peso Relativo	Costo Total	Peso Relativo
926	Dirección, Administ. y Otros Org. de Apoyo	16.6%	51,912,367,306	59.6%	109,935,468,164	25.1%
927	Servicio Jurisdiccional	39.1%	9,184,960,307	10.6%	146,329,892,348	33.4%
928	Organismo de Investigación Judicial	20.2%	17,403,045,640	20.0%	88,247,640,400	20.2%
929	Ministerio Público	13.0%	5,445,572,364	6.3%	50,886,713,457	11.6%
930	Defensa Pública	9.1%	2,045,902,184	2.4%	33,803,232,705	7.7%
950	Servicio de Atención y Protección a Víctimas y Testigos	2.1%	1,057,514,643	1.2%	8,325,643,760	1.9%
COSTO TOTAL		100.0%	87,049,362,444	100.0%	437,528,590,835	100.0%

Elaboración propia de acuerdo con la información suministrada por la Dirección de Gestión Humana y de Financiero Contable.

Del cuadro anterior se tiene lo siguiente:

2.1. Recurso Humano

El Programa 927 “Servicio Jurisdiccional” es el que concentra la mayor cantidad de recursos con un total de ₡137.144.932.041, cifra que en términos relativos representa un 39.1% del total de recurso humano para el año en estudio, seguido está el Programa 928 “Organismo de Investigación Judicial” con una ejecución de ₡70.844.594.760 (20.2%) y el tercer lugar lo ocupa el Programa 926 “Dirección, Administración y Otros Órganos de Apoyo” con ₡58.023.100.859 (16.6%), al sumar la ejecución de los programas antes indicados estos agrupan el 75.9% del total de los recursos ejecutados por la Institución, el restante 24.1% se reparte entre los otros tres programas que componen el Poder Judicial.

2.2. Gasto Variable

Con relación al gasto variable distribuido por Programa, se observa en el cuadro anterior que para el 2017 el Programa 926 “Dirección, Administración y Otros Órganos de Apoyo”, capta la mayoría de los recursos con ¢51.912.367.306, suma que representa el 59.6% del presupuesto total ejecutado por la institución; ocupando el segundo lugar el Programa 928 “Organismo de Investigación Judicial” con ¢17.403.045.640 (20%) y el tercer lugar es del Programa 927 “Servicio Jurisdiccional” con ¢9.184.960.307 (10.6%), siendo que estos tres programas ejecutan el 90.2% del gasto variable para el 2017.

2.3. Análisis Comparativo 2016-2017

Al comparar las cifras por programas del 2016-2017 se observa que hubo un aumento en el presupuesto total ejecutado de la institución de ¢50.781.955.453, al pasar de ¢386.746.635.382 a ¢437.528.590.835, cifra que en términos porcentuales representa un aumento del 13.1%.

Cuadro No. 6
Distribución Porcentual del Costo de la Justicia,
por Programa y Variación Absoluta y Porcentual,
según Presupuesto Ejecutado 2016-2017

Programa		Total			
		Costo Total 2016	Costo total 2017	Variación Absoluta	% Variación
926	Dirección, Administ. y Otros Org. de Apoyo Jurisd.	¢80,381,155,272	¢109,935,468,164	¢29,554,312,892	36.8%
927	Servicio Jurisdiccional	¢139,689,157,683	¢146,329,892,348	¢6,640,734,665	4.8%
928	Servicio Organismo de Investigación Judicial	¢81,031,812,763	¢88,247,640,400	¢7,215,827,637	8.9%
929	Ministerio Público	¢45,876,448,055	¢50,886,713,457	¢5,010,265,402	10.9%
930	Defensa Pública	¢31,543,448,130	¢33,803,232,705	¢2,259,784,575	7.2%
950	Servicio de Atención y Protección a Víctimas y Testigos	¢8,224,613,478	¢8,325,643,760	¢101,030,282	1.2%
COSTO TOTAL		¢386,746,635,382	¢437,528,590,835	¢50,781,955,454	13.1%

Elaboración propia de acuerdo con la información suministrada por la Dirección de Gestión Humana y de Financiero contable

Se tiene entonces que, en términos absolutos y en forma comparativa el Programa 926 “ Dirección, Administración y Otros Órganos de Apoyo” es el que mostró un mayor aumento con respecto al 2016 al incrementar en ¢29.554.312.892 cantidad que en relativos representa un 36.8%; siguiendo en orden de importancia el segundo lugar lo ocupa el Programa 928 “Organismo de Investigación Judicial”, que aumentó en un 8.9% (¢7.215.827.637) y el tercer lugar en crecimiento lo ocupa el Programa 927 “Servicio Jurisdiccional” al incrementar en 4.8%, monto que en términos absolutos asciende a ¢6.640.734.665.

En lo que respecta al incremento en el Programa 926 “Dirección, Administración y Oros Órganos de Apoyo” con relación a la ejecución del 2016, se pudo determinar que las subpartidas con mayor aumento son: 10101 “Alquiler de Edificios Locales y Terrenos” con crecimiento en términos absolutos de ¢452.544.220 requeridos para atender el pago de contratos diversos, de alquileres de locales en diferentes zonas a nivel nacional, subpartida 50102 “Equipo de Transportes” ejecutó de más ¢554.812.953 y que corresponde a la compra de vehículos por sustitución y aumento de flotilla, distribuido en 34 sustituciones y 11 compras en diferentes oficinas a nivel nacional, la subpartida 50105 “Equipo y Programas de Cómputo con un incremento de ¢665.679.056 donde se ejecutaron recursos para la compra de escáner, pantallas interactivas, Tablet, servidores para red de cómputo, entre otros, por parte de las diferentes oficinas a nivel nacional, subpartida 50201 “Edificios” donde se ejecutaron ¢2.720.749.180 para atender diversos proyectos dentro de los podemos citar : Condiciones Termohigrométricas del Edificio de Tribunales del Primer Circuito Judicial de Alajuela, Tercera Torres para los Tribunales de Justicia de Limón, Obras del reforzamiento estructural del edificio de la Corte, entre otros, y la subpartida 70107 “ Fondos en fideicomiso para gasto de capital” que corresponde al Contrato de Fideicomiso Inmobiliario Poder Judicial para el desarrollo de las siguientes obras: Primera Etapa del Edificio de Puntarenas (correspondiente a la Consultoría, Estudios Preliminares. Anteproyectos, Planos, entre otros), Etapa I de la construcción del edificio de Quepos, construcción del Edificio para albergar los despachos judiciales de Siquirres, ampliación del Edificio de Tribunales de Cartago, etc.

Con relación al Programa 928 “Organismo de Investigación Judicial” que ocupa el segundo lugar en incremento, se determinó que se da principalmente en la subpartida 60404 “Transferencias corrientes a otras entidades privadas sin fines de lucro” al acrecentar en ¢1.226.327.565 de un año a otro y que corresponde al aporte estatal al Fondo de Pensiones y Jubilaciones del Poder Judicial y que se ejecuta conforme se cancela la planilla de salarios.



Cuadro No.7
Variación Porcentual del Costo de la Justicia, según Recurso Humano y Gasto Variable,
por Programa, según Presupuesto Ejecutado 2016-2017

Programa	Recurso Humano			Gasto Variable			
	2016	2017	% de Variación	2016	2017	% de Variación	
926	Dirrección, Administ. y Otros Org. de Apoyo Jurisd.	¢55,349,619,105	¢58,023,100,859	4.8%	¢25,031,536,167	¢51,912,367,306	107.4%
927	Servicio Jurisdiccional	¢131,641,020,595	¢137,144,932,041	4.2%	¢8,048,137,088	¢9,184,960,307	14.1%
928	Servicio Organismo de Investigación Judicial	¢68,930,005,074	¢70,844,594,760	2.8%	¢12,101,807,689	¢17,403,045,640	43.8%
929	Ministerio Público	¢43,152,500,012	¢45,441,141,093	5.3%	¢2,723,948,043	¢5,445,572,364	99.9%
930	Defensa Pública	¢30,120,780,942	¢31,757,330,520	5.4%	¢1,422,667,188	¢2,045,902,184	43.8%
950	Servicio de Atención y Protección a Víctimas y Testigos	¢6,791,990,281	¢7,268,129,117	7.0%	¢1,432,623,197	¢1,057,514,643	-26.2%
COSTO TOTAL		¢335,985,916,008	¢350,479,228,391	4.3%	¢50,760,719,372	¢87,049,362,444	71.5%

Elaboración propia de acuerdo con la información suministrada por la Dirección de Gestión Humana y de Financiero contable

El cuadro No.7 muestra que el recurso humano con mayor porcentaje por programa es el Programa 950 “Servicio de Atención y Protección a Víctimas y Testigos” con un incremento de un 7% cifra que en términos absolutos asciende a ¢476.138.836, seguido por el Programa 930 “Defensa Pública” con un porcentaje de un 5.4% (¢1.636.549.578) y el tercer lugar en crecimiento lo obtuvo el programa 929 “Ministerio Público” que incremento en un 5.3% (¢2.288.641.081).

Ahora bien, al realizar un análisis comparativo del gasto variable, se observa que el Programa 926 “Dirección, Administración y otros Órganos de Apoyo” es el de mayor crecimiento porcentual con un 107.4%, seguido del Programa 929 “Ministerio Público” con un 99.9% y en tercer lugar el Programa 930 “Defensa Pública” con un 43.8%.

2.4. Seguidamente se muestran las características exclusivas del Programa 926 Dirección, Administración y Otros Órganos de Apoyo

Para el 2017, el Programa 926 “Dirección, Administración y Otros Órganos de Apoyo” ejecutó un total de ¢109.935.468.164, cifra que representa el 25.1% del total ejecutado por el Poder Judicial. No obstante, como se mostrará en esta sección, más del 32% (¢35.848.677.824) de este monto corresponde a gastos institucionales que se han atribuido directamente a las Administraciones u oficinas que pertenecen a este Programa y se reflejan como ejecución del ámbito

administrativo, pero que, en realidad son gastos comunes para toda la institución, principalmente para resolver necesidades del ámbito Jurisdiccional.

Por concepto de gasto variable asociados a subpartidas de alquiler de equipo de cómputo, servicios médicos, servicios generales, mantenimiento, vehículos, equipo de comunicación, equipo y programas de cómputo, edificios y otras construcciones adiciones y mejoras en el 2017, se devengaron por parte del programa 926 “Dirección, Administración y Otros Órganos de Apoyo” un total de ₡13.738.407.644 según se puntualiza:

Subpartida	Detalle- Gasto Variable	Devengado
10103	Alquiler de equipo cómputo	₡544,444,623
10401	Servicios médicos y de laboratorio (contratos)	₡158,131,548
10406	Servicios Generales	₡2,915,880,706
10801	Mantenimiento de Edificios y Locales	₡1,056,869,177
50102	Equipo de Transporte	₡572,132,572
50103	Equipo de Comunicación	₡454,455,375
50105	Equipo y Programas de Cómputo	₡2,535,850,526
50201	Edificios	₡5,481,876,275
50299	Otras construcciones adiciones y mejoras	₡18,766,842
TOTAL		₡13,738,407,644

Fuente:

Elaboración propia con base a información suministrada por la Dirección de Gestión Humana y Financiero contable.

Ahora bien, de las cifras presentadas en el cuadro anterior se pudo verificar que, los siguientes gastos fueron atribuidos al programa 926 “Dirección, Administración y Otros Órganos de Apoyo”, pero que pertenecen a gastos institucionales:

- Subpartida 10103 “Alquiler de Equipo de Cómputo”, para el 2017 se cargaron al Programa 926 un total de ₡153.176.465 para cubrir gastos de contratos por servicios de arrendamiento de equipo de cómputo, que pertenecen a otros programas a saber: ₡71.808.151 del Programa 927 “Servicio Jurisdiccional”, ₡34.918.692 del Programa 928 “Organismo de Investigación Judicial”, ₡30.475.792 del Programa 929 “Ministerio Público”, ₡8.643.804 del Programa 930 “Defensa Pública” se le pagó al Programa 950 “Servicio de Atención y Protección a Víctimas y Testigos” la suma de ₡7.330.026.
- Subpartida 10303 “Impresión Encuadernación y Otros”, para 2017 se canalizó a través de esta subpartida diferentes necesidades propias de las oficinas por la suma de ₡10.974.860 que le fueron imputadas al Programa 926 pero, que los gastos pertenecen a los programas 927 Servicio

Jurisdiccional, 928 Organismo de Investigación Judicial y el programa 930 Defensa Pública.

- Subpartida 10406 “Servicios Generales”, se tiene que se ejecutó un total de ¢2.915.880.706, dentro de esta subpartida realizan y ejecutan los contratos de limpieza y vigilancia que se imputan a las diferentes Administraciones Regionales de la institución, del monto antes indicado ¢14.110.845 se dirigieron al pago de estos servicios, pero, para los programas 927 Servicio Jurisdiccional y 928 Organismo de Investigación Judicial.
- Subpartida 50103 “Equipo de Comunicación”, en la que se ejecutaron para 2017 por medio del Programa 926 un total de ¢454.455.375 para desarrollar diferentes Proyectos Institucionales tales como: Sostenibilidad de las Plataforma de Comunicaciones y el Proyecto de actualización de los equipos activos en las redes LAN de los edificios principales que conforman la institución.
- Subpartida 50105 “Equipo y Programas de Cómputo”, para el periodo 2016 se ejecutó un total de ¢2.535.850.526 dentro de la que se incluyen necesidades afines a proyectos institucionales para la compra de: Dispositivo de almacenamiento de información en Red, compra de UPS, impresoras portátiles, escáner de diferentes tipos, computador tipo tableta, PAD para firmas, entre otros, para cubrir necesidades de toda institución.
- Subpartida 50201 “Edificios”, el Programa 926 Dirección y Administración de Otros Órganos de Apoyo, ejecutó en 2017 la suma de ¢5.481.876.275, habiéndose canalizado dentro este monto diferentes proyectos institucionales por medio del Departamento de Servicios Generales, y que fueron imputados íntegramente a este Programa, dentro de los que se pueden citar: Condiciones Termo higrométricas en el Edificio de los Tribunales de Justicia del Primer Circuito Judicial del Primer Circuito Judicial de Alajuela, segunda etapa del edificio de toma de muestra ubicado en la Ciudad Judicial en San Joaquín de Flores, ampliación y remodelación de la Oficina Regional del OIJ de Pococí, Servicio de acondicionamiento de las cargas térmicas y eléctrica para el edificio de laboratorio en la Ciudad Judicial, Construcción del edificio de los Tribunales de Jicaral, Osa y los Chiles entre otros.

Además, se puede señalar que, al Programa 926 se le imputa el costo del recurso humano de varias oficinas que brindan un servicio directo de apoyo a la labor jurisdiccional, o bien, de alcance institucional, es decir, efectúan labores que no son específicas para este Programa, cuyo costo estimado para el 2017 fue de ¢22.110.270.180, tal como se muestra a continuación:

Despacho/Oficina	Recurso Humano	Gasto Variable	Total
Departamento de Trabajo Social y Psicología	¢7,058,514,189	¢4,808,388,719	¢11,866,902,908
Personal Supernumerario	¢189,366,874	¢1,230,582,888	¢1,419,949,762
Oficinas de los Serv. de Salud para Emp. a nivel nacional	¢2,798,074,586	¢2,392,800,073	¢5,190,874,659
Unidad de Salud e Higiene Ocupacional	¢437,398,509	¢410,194,298	¢847,592,807
Oficinas de Recepción de Documentos a nivel nacional	1,030,230,000	1,754,720,044	¢2,784,950,044
TOTAL	¢11,513,584,158	¢10,596,686,023	¢22,110,270,180

Elaboración propia de acuerdo con la información suministrada por la Dirección de Gestión Humana y de Financiero Contable

El recurso humano y gasto variable especificados en esta sección, totalizan ¢35.848.677.824 para el 2017, cifra que representa un 32.6% del presupuesto total ejecutado por el programa 926 “Dirección, Administración y Otros Órganos de Apoyo” durante el año en estudio.

Ahora bien, si se excluye del presupuesto total ejecutado por el Programa 926 “Dirección, Administración y Otros Órganos de Apoyo”, la cifra que corresponde a gastos instituciones (¢35.848.677.824) el peso relativo a nivel institucional para el 2017, que originalmente está estimado en un 25.1%, pasa a ser un 16.9% (¢74.086.790.340).

3. ANÁLISIS SEGÚN ÁMBITO

En el siguiente apartado se señala el costo en términos absolutos y relativos del Recurso Humano y Gasto Variable, según Ámbito:



Cuadro No.8
Estimación del Costo de la Justicia, según Recurso Humano y Gasto Variable,
por Ámbito, según Presupuesto Ejecutado 2017

Ámbito	Costo Recurso Humano	Peso Relativo	Costo Gastos Variables	Peso Relativo	Costo Total	Peso Relativo
Administración Superior ⁽¹⁾	¢10,133,353,235	2.9%	¢3,596,693,902	4.1%	¢13,730,047,136	3.1%
Jurisdiccional ⁽²⁾	¢127,019,928,566	36.2%	¢8,356,414,694	9.6%	¢135,376,343,260	30.9%
Administrativo ⁽³⁾	45,326,285,167	12.9%	¢42,513,377,728	48.8%	¢87,839,662,895	20.1%
Auxiliar de Justicia	157,071,166,360	44.8%	¢27,242,104,863	31.3%	¢184,313,271,222	42.1%
Ministerio Público	¢45,246,560,345	12.9%	¢5,391,116,640	6.2%	¢50,637,676,986	11.6%
Defensa Pública	¢31,757,330,520	9.1%	¢2,045,902,184	2.4%	¢33,803,232,705	7.7%
O.I.J.	¢70,844,594,760	20.2%	¢17,403,045,640	20.0%	¢88,247,640,400	20.2%
Digesto de Jurisprudencia	¢466,112,539	0.1%	¢341,828,582	0.4%	¢807,941,121	0.2%
Escuela Judicial	¢1,488,439,078	0.4%	¢1,002,697,174	1.2%	¢2,491,136,251	0.6%
Atención y Protección a Víctimas y Testigos	¢7,268,129,117	2.1%	¢1,057,514,643	1.2%	¢8,325,643,760	1.9%
Otros	¢10,928,495,063	3.1%	¢5,340,771,257	6.1%	¢16,269,266,320	3.7%
Trabajo Social y Psicología	¢7,058,514,189	2.0%	¢4,808,388,719	5.5%	¢11,866,902,908	2.7%
Unidades de Localización	¢194,580,748	0.1%	¢54,455,724	0.1%	¢249,036,472	0.1%
Oficina de Comunicaciones Judiciales	¢3,675,400,126	1.0%	¢477,926,814	0.5%	¢4,153,326,940	0.9%
COSTO TOTAL	¢350,479,228,391	100.0%	¢87,049,362,444	100.0%	¢437,528,590,833	100.0%

(1) Este ámbito está compuesto por la Presidencia de la Corte, Despacho de la Presidencia, Sección de Cooperación y de Relaciones Internacionales, Consejo Superior, Unidad de Control Interno, Unidad de Acceso a la Justicia, Secretaría de la Corte, Contraloría y Subcontralorías de Servicios, CONAMAJ, Centro de Gestión de la Calidad, Secretaría Técnica de Género y Acceso a la Justicia, Secretaría Técnica de Ética y Valores y Centro de Apoyo, Coordinación y Mejoramiento de la Función Jurisdiccional.

(2) El ámbito jurisdiccional está conformado por las Salas Ira., 2da., 3ra. y Constitucional, Tribunales, Juzgados, Tribunal Disciplinario Notarial, Juzgado Notarial, Centro de Conciliación de Poder Judicial, personal Supernumerario asignado a la Presidencia de la Corte y a las Unidades y Subunidades Administrativas Regionales.

(3) El ámbito administrativo lo conforman la Inspección Judicial, Auditoría, Dirección de Planificación, Departamento de Prensa y Comunicación Organizacional, Dirección de Gestión Humana, Dirección Ejecutiva, Dirección de Tecnología de Información, Archivo y Registro Judicial, Departamento Financiero Contable, Departamento de Proveeduría, Departamento de Seguridad, Biblioteca Judicial, Departamento de Servicios Generales, así como Oficinas, Unidades y Subunidades Administrativas Regionales, Unidades de Servicio de Salud para Empleados.

3.1. Recurso Humano

Históricamente el Ámbito Auxiliar de Justicia es el que ejecuta la mayor parte de los recursos del Poder Judicial, y para el 2017 no es la excepción al ejecutar para este periodo ¢157.071.166.360, suma que en términos relativos representa el 44.8% del total del recurso humano Institucional. Interiormente, dentro de este ámbito el “Organismo de Investigación Judicial”, es el que reúne el mayor costo por este concepto al ejecutar ¢70.844.594.760 (20.2%) del total. Continuando en forma descendente, el ámbito que ocupa el segundo lugar en importancia es el Jurisdiccional, al sumar en recurso humano un total de ¢127.019.928.566 (36.2%).

Estos dos suman el 81.1% del costo total del recurso humano del Poder Judicial para el 2017, quedando disperso el restante 18.9% entre los otros tres ámbitos de la Institución, obteniendo el mayor peso el Administrativo con ¢45.326.285.167 (12.9%).

3.2. Gasto Variable

Para el 2017 se observa que la mayor parte del costo del gasto variable se encuentra distribuido en dos ámbitos, el “Administrativo” con ¢42.513.377.728 (48.8%) y el “Auxiliar de Justicia” con ¢27.242.104.863 (31.3%). Dentro del ámbito Auxiliar de Justicia, el más representativo es el Organismo de Investigación Judicial al gastar la mayor cantidad de recursos, con un total de ¢17.403.045.640 (20%) seguido por el Ministerio Público con ¢5.391.116.640 (6.2%).

Continuando con la clasificación por ámbito, el tercer lugar lo ocupa el ámbito “Jurisdiccional” con un gasto variable de ¢8.356.414.694 (9.6%), mientras que los dos ámbitos restantes ejecutaron entre ambos el 10.3% del total institucional, detallado de la siguiente forma: “Otros” con ¢5.340.771.257 (6.1%) y “Administración Superior” con un costo de ¢3.596.693.902 (4%).

3.3. Análisis Comparativo 2015-2016

Al comparar el bienio se logra establecer que los ámbitos que muestran mayores aumentos absolutos son el “Administrativo” con ¢25.204.430.444 (40.2%), el ámbito “Auxiliar de Justicia” con ¢15.494.660.081 (9.2%) y el “Jurisdiccional” con ¢4.782.707.320 (3.7%). Estableciéndose en el ámbito administrativo para ese año los costos relacionados a gastos variables por reformas procesales.



Cuadro No.9
Estimación del Costo de la Justicia, Comparativo Total 2016-2017 por Ámbito,
según Presupuesto Ejecutado 2017

Ámbito	Costo Total 2016	Costo Total 2017	Variación Absoluta	Porcentaje de Variación
Administración Superior	€10,971,599,948	€13,730,047,136	€2,758,447,188	25.1%
Jurisdiccional	€130,593,635,940	€135,376,343,260	€4,782,707,320	3.7%
Administrativo	€62,635,232,451	€87,839,662,894	€25,204,430,443	40.2%
Auxiliar de Justicia	€168,818,611,139	€184,313,271,223	€15,494,660,084	9.2%
Ministerio Público	€45,587,490,071	€50,637,676,986	€5,050,186,915	11.1%
Defensa Pública	€31,543,448,130	€33,803,232,705	€2,259,784,575	7.2%
O.I.J.	€81,031,812,763	€88,247,640,400	€7,215,827,637	8.9%
Centro Electrón.Doc.Jurisp.	€622,849,039	€807,941,121	€185,092,082	29.7%
Escuela Judicial	€1,808,397,659	€2,491,136,252	€682,738,593	37.8%
Atención y Protección a Víctimas y Testigos	€8,224,613,478	€8,325,643,760	€101,030,282	1.2%
Otros	€13,727,555,905	€16,269,266,319	€2,541,710,414	18.5%
Trabajo Social y Psicología	€9,335,588,991	€11,866,902,908	€2,531,313,917	27.1%
Unidades de Localización	€335,128,059	€249,036,472	-€86,091,587	-25.7%
Oficina de Comunicaciones Judiciales	€4,056,838,854	€4,153,326,939	€96,488,085	2.4%
COSTO TOTAL	€386,746,635,382	€437,528,590,833	€50,781,955,451	13.1%

El cuarto lugar en la tabla por ámbito lo ocupa la “Administración Superior” que presenta un incremento del 25.1% y que en términos absolutos asciende a €2.758.447.188.

Por otra parte, del ámbito denominado como “Otros”, cabe indicar que la disminución en el costo de las “Unidades de Localización”, se debe a que para el 2017 las Unidades de Localización de Osa, Coto Brus y Sarapiquí pasan a ser Oficina de Comunicaciones Judiciales, por lo tanto, su costo ya no forma parte de este ámbito, sino del denominado “Oficinas de Comunicaciones Judiciales”.

Cuadro No.10
Estimación del Costo de la Justicia, Comparativo de Recurso Humano y
Gasto Variable 2016-2017 por Ámbito

Ámbito	Recurso Humano			Gasto Variable		
	2016	2017	% de Variación	2016	2017	% de Variación
Administración Superior	€8,954,593,020	€10,133,353,235	13.2%	€2,017,006,928	€3,596,693,902	78.3%
Jurisdiccional	€123,326,399,805	€127,019,928,566	3.0%	€7,267,236,135	€8,356,414,694	15.0%
Administrativo	€42,342,730,946	€45,326,285,167	7.0%	€20,292,501,505	€42,513,377,728	109.5%
Auxiliar de Justicia	150,510,403,251	157,071,166,360	4.4%	€18,308,207,888	€27,242,104,863	48.8%
Ministerio Público	42,898,946,714	€45,246,560,345	5.5%	€2,688,543,357	€5,391,116,640	100.5%
Defensa Pública	30,120,780,942	€31,757,330,520	5.4%	€1,422,667,188	€2,045,902,184	43.8%
O.I.J.	68,930,005,074	€70,844,594,760	2.8%	€12,101,807,689	€17,403,045,640	43.8%
Centro Electrón.Doc.Jurisp.	454,399,940	€466,112,539	2.6%	€168,449,099	€341,828,582	102.9%
Escuela Judicial	1,314,280,301	€1,488,439,078	13.3%	€494,117,358	€1,002,697,174	102.9%
Atención y Protección a Víctimas y Testigos	6,791,990,281	€7,268,129,117	7.0%	€1,432,623,197	€1,057,514,643	-26.2%
Otros	€10,851,788,988	€10,928,495,063	0.7%	€2,875,766,916	€5,340,771,257	85.7%
Trabajo Social y Psicología	€6,954,841,720	€7,058,514,189	1.5%	€2,380,747,271	€4,808,388,719	102.0%
Unidades de Localización	€277,263,493	€194,580,748	-29.8%	€57,864,566	€54,455,724	-5.9%
Oficina de Comunicaciones Judiciales	€3,619,683,775	€3,675,400,126	1.5%	€437,155,079	€477,926,814	9.3%
COSTO TOTAL	335,985,916,010	350,479,228,391	4.3%	50,760,719,372	87,049,362,444	71.5%

Continuando con el análisis en forma comparativa, se tiene que en el cuadro anterior, el recurso humano del ámbito “Auxiliar de Justicia” muestra el mayor crecimiento absoluto con €6.560.763.107 (4.4%), y dentro de este ámbito, el “Ministerio Público” y el “Organismo de Investigación Judicial” son los que muestran mayor incremento absoluto, con €2.347.613.631 (5.5%) y €1.914.589.686 (2.8%) en su orden. Por su parte dentro de la distribución por ámbito, el segundo lugar lo ocupa el ámbito “Jurisdiccional”, con un incremento absoluto de €3.693.528.761(3%).

En lo que concierne al crecimiento absoluto del gasto variable se observa que, el ámbito “Administrativo” ejecutó ₡22.220.876.223 (109.5%) de más con respecto al 2016 y el “Auxiliar de Justicia” con ₡8.933.896.975 (48.8%). El tercer lugar es ocupado por ámbito denominado “Otros” con una representación absoluta de ₡2.465.004.341 (85.7%) y en los dos últimos lugares se encuentran el ámbito “Administración Superior” con ₡1.579.686.974 (78.3%) y el “Jurisdiccional con ₡1.089.178.559 (15%). Por su parte el Programa 950 “Atención y Protección a Víctimas y Testigos” muestra un decrecimiento del 26.2% en la ejecución del gasto variable debido principalmente a la disminución del monto ejecutado en la subpartida 70107 “Fondos en fideicomiso para gasto de capital”. Lo anterior obedece a que, para el 2016 en esta subpartida se le inyectaron recursos a través de la modificación externa 06-2016, y se tomaron recursos de la Partida 1 “Servicios”, Partida 2 “Servicios” y “Materiales y Suministros” y de la Partida 5 “Bienes Duraderos” por la suma de ₡292.921.824, ₡73.412.037 y ₡4.825.546, respectivamente, para reforzar la subpartida 70107 “Fondos en Fideicomiso para Gasto de Capital” para atender el Fideicomiso Inmobiliario con el Banco de Costa Rica, situación propia de ese año.

4. ANÁLISIS SEGÚN CIRCUITO JUDICIAL (INCLUYE OFICINAS DE COBERTURA NACIONAL Y OTROS ÓRGANOS ADSCRITOS AL PODER JUDICIAL)

Como preámbulo antes de realizar el estudio de este apartado es importante señalar que el Poder Judicial está conformado por 15 circuitos judiciales, los cuales se enlistan en el cuadro No. 11, donde se muestra, además, el costo Institucional para el 2017.

Cuadro No.11
Estimación del Costo de la Justicia
Detalle de Recurso Humano y Gasto Variable
por Circuito Judicial, Oficinas de Cobertura Nacional y Otros Órganos
Adscritos al Poder Judicial, según Presupuesto Ejecutado 2017

Circuito	Costo Recurso Humano	Peso Relativo	Costo Gastos Variables	Peso Relativo	Costo Total	Peso Relativo
I Circuito Judicial de San José	¢88,090,016,778	25.1%	¢14,659,370,866	16.8%	¢102,749,387,644	23.5%
II Circuito Judicial de San José	¢32,421,386,342	9.3%	¢5,457,864,471	6.3%	¢37,879,250,814	8.7%
III Circuito Judicial de San José	¢10,062,872,175	2.9%	¢1,002,900,670	1.2%	¢11,065,772,844	2.5%
I Circuito Judicial de la Zona Sur	¢8,790,206,043	2.5%	¢1,941,978,700	2.2%	¢10,732,184,743	2.5%
II Circuito Judicial de la Zona Sur	¢9,432,548,012	2.7%	¢2,324,520,244	2.7%	¢11,757,068,256	2.7%
I Circuito Judicial de Alajuela	¢14,631,854,451	4.2%	¢2,833,837,359	3.3%	¢17,465,691,810	4.0%
II Circuito Judicial de Alajuela	¢10,713,382,635	3.1%	¢2,350,361,033	2.7%	¢13,063,743,668	3.0%
III Circuito Judicial de Alajuela	¢9,217,823,497	2.6%	¢1,995,870,390	2.3%	¢11,213,693,887	2.6%
Circuito Judicial de Cartago	¢17,101,832,537	4.9%	¢3,611,208,109	4.1%	¢20,713,040,646	4.7%
Circuito Judicial de Heredia	¢17,399,901,678	5.0%	¢4,329,508,155	5.0%	¢21,729,409,834	5.0%
I Circuito Judicial de Guanacaste	¢9,556,134,910	2.7%	¢2,084,731,320	2.4%	¢11,640,866,230	2.7%
II Circuito Judicial de Guanacaste	¢10,068,360,402	2.9%	¢2,358,869,658	2.7%	¢12,427,230,060	2.8%
Circuito Judicial de Puntarenas	¢14,670,537,780	4.2%	¢3,152,065,628	3.6%	¢17,822,603,407	4.1%
I Circuito Judicial de la Zona Atlántica	¢12,991,985,484	3.7%	¢2,833,231,886	3.3%	¢15,825,217,370	3.6%
II Circuito Judicial de la Zona Atlántica	¢10,495,816,297	3.0%	¢2,199,859,815	2.5%	¢12,695,676,112	2.9%
Otros Órganos adscritos al Poder Judicial	¢564,994,944	0.2%	¢35,479,283	0.0%	¢600,474,227	0.1%
Oficinas de Cobertura Nacional	¢74,269,574,425	21.2%	¢33,877,704,856	38.9%	¢108,147,279,281	24.7%
COSTO TOTAL	¢350,479,228,390	100.0%	¢87,049,362,444	100.0%	¢437,528,590,834	100.0%

4.1. Recurso Humano

Para el año en estudio, el circuito judicial que muestra el mayor costo en términos absolutos es el Primero de San José con ¢88.090.016.778, cantidad que en términos relativos asciende a un 25.1% del total del recurso humano, en segundo lugar se encuentra el Segundo Circuito Judicial de San José con ¢32.421.386.342, suma que equivale a un 9.3% del total; el tercer lugar en la jerarquía lo ocupa el Circuito Judicial de Heredia con un monto absoluto de ¢17.399.901.678 (5%), el cuarto lugar lo tiene el Circuito Judicial de Cartago con ¢17.101.832.537 (4.9%) y el quinto lugar el Circuito Judicial de Puntarenas con un total de ¢14.670.537.780 (4.2%).

En conjunto los circuitos antes indicados representan el 48.4% (¢169.683.675.115) del total del recurso humano del Poder Judicial, compartiendo el 51.6% los 10 circuitos restantes; dentro de este segundo grupo los más representativos son: Primer Circuito Judicial de Alajuela con un total de recurso humano de ¢14.631.854.451 que en términos relativos representa un 4.2% y el Primero de la Zona Atlántica con ¢12.991.985.484 (3.7%), de los ocho restantes el que alcanza un mayor porcentaje no sobrepasa 3.1% de representatividad.

Es importante indicar que, dentro de este conjunto de circuitos se incluyen las “Oficinas de Cobertura Nacional” con un costo total en recurso humano de ¢74.269.574.425 (21.2%) y “Otros Órganos Adscritos al Poder Judicial” con ¢564.994.944 (0.2%).

4.2. Gasto Variable

El gasto variable para el 2017, muestra que el Primer y Segundo Circuito Judicial de San José son los que poseen la mayor participación de ejecución, al conseguir ¢14.659.370.866 (16.8%) y ¢5.457.864.471(6.3%) respectivamente, seguido por el Circuito Judicial de Heredia que ejecutó un total de ¢4.329.508.155 (5%), el Circuito Judicial de Cartago con ¢3.611.208.109 (4.1%) y Circuito Judicial de Puntarenas con una ejecución de ¢3.152.065.628 cifra que en términos relativos significa un 3.6% del total del gasto variable.

Si se suman los porcentajes obtenidos de los cinco circuitos señalados, estos representan un 35.9% del total del gasto variable para el 2017, un 25.2% se prorratea entre los otros diez circuitos restantes, de los cuales ninguno sobrepasa un 3.3% de peso relativo. En lo que respecta a los circuitos denominados “Oficinas de Cobertura Nacional” y “Otros Órganos Adscritos al Poder Judicial” estos lograron ejecuciones de ¢33.877.704.856 y de ¢35.479.283 en su orden.

4.3. Análisis Comparativo 2016-2017

En este bienio los dos circuitos con mayor crecimiento relativo son: el Circuito Judicial de Guanacaste con 23.2% (¢2.189.858.033) y el Segundo Circuito Judicial de Guanacaste con un 22.9% más que el año anterior (¢2.318.074.791), consiguendo el tercer lugar en importancia está el Primer Circuito de la Zona Sur con un incremento de un 15.9% (¢1.472.366.098). Los restantes doce circuitos del país, muestran crecimientos que fluctúan entre el 15.2% (Circuito Judicial de Heredia) y el 6.6% (Primero de San José). En lo que respecta a los circuitos denominados, “Oficinas de Cobertura Nacional” y “Otros Órganos Adscritos al

Poder Judicial” muestran aumentos del 22% (¢19.511.631.136) y 0.1% (¢645.905) en su orden.

Cuadro No.12
Estimación del Costo de la Justicia
Comparativo 2016-2017 por Circuito Judicial, Oficinas de Cobertura
Nacional y Otros Órganos Adscritos al Poder Judicial, según Presupuesto
Ejecutado 2017

Circuito	Costo Total 2016	Costo Total 2017	Variación Absoluta	Porcentaje de Variación
I Circuito Judicial de San José	¢96,432,735,842	¢102,749,387,644	¢6,316,651,802	6.6%
II Circuito Judicial de San José	¢35,537,668,043	¢37,879,250,814	¢2,341,582,770	6.6%
III Circuito Judicial de San José	¢10,253,736,010	¢11,065,772,844	¢812,036,834	7.9%
I Circuito Judicial de la Zona Sur	¢9,259,818,645	¢10,732,184,743	¢1,472,366,098	15.9%
II Circuito Judicial de la Zona Sur	¢10,305,984,097	¢11,757,068,256	¢1,451,084,159	14.1%
I Circuito Judicial de Alajuela	¢15,411,724,225	¢17,465,691,810	¢2,053,967,585	13.3%
II Circuito Judicial de Alajuela	¢11,448,668,035	¢13,063,743,668	¢1,615,075,633	14.1%
III Circuito Judicial de Alajuela	¢9,959,283,011	¢11,213,693,887	¢1,254,410,876	12.6%
Circuito Judicial de Cartago	¢18,936,184,170	¢20,713,040,646	¢1,776,856,476	9.4%
Circuito Judicial de Heredia	¢18,869,157,082	¢21,729,409,834	¢2,860,252,751	15.2%
I Circuito Judicial de Guanacaste	¢9,451,008,197	¢11,640,866,230	¢2,189,858,033	23.2%
II Circuito Judicial de Guanacaste	¢10,109,155,269	¢12,427,230,060	¢2,318,074,791	22.9%
Circuito Judicial de Puntarenas	¢15,555,341,043	¢17,822,603,407	¢2,267,262,364	14.6%
I Circuito Judicial de la Zona Atlántica	¢14,556,859,392	¢15,825,217,370	¢1,268,357,978	8.7%
II Circuito Judicial de la Zona Atlántica	¢11,423,835,851	¢12,695,676,112	¢1,271,840,261	11.1%
Otros Órganos adscritos al Poder Judicial ⁽¹⁾	¢599,828,323	¢600,474,227	¢645,905	0.1%
Oficinas de Cobertura Nacional ⁽²⁾	¢88,635,648,144	¢108,147,279,281	¢19,511,631,136	22.0%
COSTO TOTAL	¢386,746,635,381	¢437,528,590,835	¢50,781,955,454	13.1%



(1) Se incluyen el Tribunal Disciplinario Notarial y el Juzgado Notarial.

(2) Administración de bienes, Administración Humana, Archivo Judicial, Auditoría, Biblioteca Judicial, Capacitación Jurisdiccional, Centro Documental y Archivo, Centro Gestión de la Calidad (CEGECA), Comisión Nacional para el Mejoramiento de la Adm. de Justicia, Consejo Superior, Contraloría de Servicios (sede central), Departamento de Artes Gráficas, Departamento de Prensa y Comunicación Organizacional, Departamento de Proveeduría, Departamento de Seguridad, Departamento de Servicios Generales, Departamento de Financiero Contable, Desarrollo Humano, Despacho de la Presidencia, Digesto de Jurisprudencia, Dirección de Planificación, Dirección de Tecnología de Información, Dirección Ejecutiva, Dirección de Gestión Humana, Dirección Jurídica, Dpto. de Trab. Social y Psicol. (Sede Central), Escuela Judicial, Gestión Presupuesto y Contable, Inspección Judicial, Oficina de Acopio e Información Registral, Presidencia de la Corte, Registro Judicial, Sección de Administración de la Carrera Judicial, Sección de Administración de Personal, Sección de Administración Salarial, Sección de Almacén, Sección de Análisis de Puestos, Sección de Análisis y Ejecución, Sección de Apoyo a la Gestión Informática, Sección de Arquitectura e Ingeniería, Sección de Arte y Composición Fotomecánica, Sección de Auditoría de Estudios Económicos, Sección de Auditoría de estudios Especiales, Sección de Auditoría de Tecnología de Información, Sección de Auditoría Financiera, Sección de Auditoría Operativa, Sección de Compras Directas, Sección de Compras Menores, Sección de Comunicación Organizacional, Sección de Contabilidad, Sección de Control y Evaluación, Sección de Cooperación y Relaciones Internacionales, Sección de Desarrollo Organizacional, Sección de Egresos, Sección de Estadística, Sección de Gestión Administrativa, Sección de Gestión Administrativa Despacho de la Presidencia, Sección de Gestión Operativa, Sección de Impresión, Sección de Ingresos, Sección de Licitaciones, Sección de Limpieza y Jardinería, Sección de Mantenimiento y Construcción, Sección de Planes y presupuesto, Sección de Prensa, Sección de Presupuesto, Sección de Protocolo y Relaciones públicas, Sección de proyección institucional, Sección de Reclutamiento y Selección, Sección de Seguimiento y Gestión Administrativa, Sección de Soporte Técnico, Sección de Telemática, Sección de Transportes Administrativos, Sección de Verificación y Ejecución Contractual, Sección Gestión de la Capacitación, Sección Psicología, Sección Sistemas de Información, Secretaría de la Corte, Secretaría Técnica de Ética y Valores, Secretaría Técnica de Género y Acceso a la Justicia, Servicios de Apoyo Administrativo, Servicios Téc. Apoyo a la Aapacit. Institucional, Tesorería, Unidad Control de Procesos, Unidad de Acceso a la Justicia, Unidad de Adiestramiento, Unidad de Almacenaje, Unidad de Ambiente Laboral, Unidad de Auditoría Fondo de Pensiones y Jubilaciones, Unidad de Cerrajería, Unidad de Componentes Salariales, Unidad de Control Interno, Unidad de Correo Interno, Unidad de Deducciones, Unidad de Encuadernación, Unidad de Gestión Documental y Archivo, Unidad de Investigación y Control de Calidad, Unidad de Jubilaciones y Pensiones, Unidad de Llenado de Vacantes, Unidad de Materiales Escritos, Unidad de Pagos Salariales, Unidad de Patrimonio, Unidad de Prestaciones Legales y Otros, Unidad de Presupuesto y Estudios Especiales, Unidad de Producción Audiovisual, Unidad de Producción Multimedial, Unidad de Psicología, Unidad de Reclutamiento, Unidad de Salud e Higiene Ocupacional, Unidad de Selección, Unidad Progr. y Seguimiento de Mat. y Suminist., Área de Coordinación y Mejoramiento, Área de Gestión y Apoyo, Centro Conciliación del Poder Judicial, Centro de Apoyo, Coordinación y Mejoramiento de la Función Jurisdiccional, Centro Jud. Interv. de las Comunicaciones (C.J.I.C), Presidencia de la Corte (Supernumerario), Sala Constitucional, Sala Primera, Sala Segunda, Sala Tercera, Departamento de Medicina Legal, Departamento Laboratorio de Ciencias Forenses, Sección Clínica Médico Forense, Sección de Análisis de Escritura y Doc. Dudosos, Sección de Biología Forense, Sección de Bioquímica, Sección de Imagen y Sonido Forense, Sección de Ingeniería Forense, Sección de Medicina del trabajo, Sección de Patología Forense, Sección de Pericias Físicas, Sección de Psiquiatría y Psicología Forense, Sección de Química Analítica, Sección de Toxicología, Unidad Psicología Forense, Oficina de Atención a la Víctima de Delitos y Unidad de Protección de Víctimas y Testigos.

El cuadro No. 13 muestra la distribución del recursos humano confrontada con los datos del 2016 y se observa que, en términos absolutos el Primer Circuito Judicial de San José tiene el mayor crecimiento al reflejar un acrecentamiento de $\text{¢}4.241.166.397$ (5.1%) con respecto al año anterior, seguido del Primer Circuito de Guanacaste con crecimiento absoluto de $\text{¢}1.157.532.516$ (13.8%) y el tercero en importancia fue para el Segundo Circuito Judicial de Guanacaste con un incremento de $\text{¢}1.138.344.729$, cifra que en términos relativos representa un 12.7%.

- Además, 12 circuitos de los 15 que conforma la institución muestran crecimientos sucesivos que van del 4.1% al 0.1% de incremento de un año a otro, con excepción del Primer Circuito Judicial de la Zona Atlántica que presenta un decrecimiento del 1.1%. Por su parte, los circuitos denominados Otros Órganos adscritos al Poder Judicial y Oficinas de Cobertura Nacional tiene la siguiente conducta: el primero decreció en $\text{¢}3.074.249$, que en términos relativos asciende a un -0.5%, mientras que el segundo tuvo un crecimiento de $\text{¢}3.698.130.489$ (5.2%).

En lo que concierne al gasto variable comparativamente hablando, se tiene que el “Circuito Judicial de Heredia” fue el que obtuvo la mayor variación absoluta con ₡2.170.979.638 (110.6%) ocupando el segundo lugar el Primer Circuito Judicial de San José, al incrementarse en ₡2.075.485.405 (16.5%).

Cuadro No.13
Estimación del Costo de la Justicia
Comparativo 2016-2017 del Recurso Humano y Gasto Variable,
por Circuito Judicial, Oficinas de Cobertura Nacional y Otros Órganos
Adscritos al Poder Judicial, según Presupuesto Ejecutado 2017

Circuito	Recurso Humano			Gasto Variable		
	2016	2017	% de Variación	2016	2017	% de Variación
I Circuito Judicial de San José	₡83,848,850,381	₡88,090,016,778	5.1%	₡12,583,885,461	₡14,659,370,866	16.5%
II Circuito Judicial de San José	₡32,097,840,080	₡32,421,386,342	1.0%	₡3,439,827,964	₡5,457,864,471	58.7%
III Circuito Judicial de San José	₡9,563,164,453	₡10,062,872,175	5.2%	₡690,571,557	₡1,002,900,670	45.2%
I Circuito Judicial de la Zona Sur	₡8,294,544,280	₡8,790,206,043	6.0%	₡965,274,365	₡1,941,978,700	101.2%
II Circuito Judicial de la Zona Sur	₡9,132,799,988	₡9,432,548,012	3.3%	₡1,173,184,109	₡2,324,520,244	98.1%
I Circuito Judicial de Alajuela	₡13,981,323,591	₡14,631,854,451	4.7%	₡1,430,400,634	₡2,833,837,359	98.1%
II Circuito Judicial de Alajuela	₡10,309,665,722	₡10,713,382,635	3.9%	₡1,139,002,313	₡2,350,361,033	106.4%
III Circuito Judicial de Alajuela	₡8,932,584,253	₡9,217,823,497	3.2%	₡1,026,698,759	₡1,995,870,390	94.4%
Circuito Judicial de Cartago	₡17,088,286,291	₡17,101,832,537	0.1%	₡1,847,897,878	₡3,611,208,109	95.4%
Circuito Judicial de Heredia	₡16,710,628,565	₡17,399,901,678	4.1%	₡2,158,528,517	₡4,329,508,155	100.6%
I Circuito Judicial de Guanacaste	₡8,398,602,394	₡9,556,134,910	13.8%	₡1,052,405,803	₡2,084,731,320	98.1%
II Circuito Judicial de Guanacaste	₡8,930,015,673	₡10,068,360,402	12.7%	₡1,179,139,596	₡2,358,869,658	100.1%
Circuito Judicial de Puntarenas	₡14,058,322,528	₡14,670,537,780	4.4%	₡1,497,018,516	₡3,152,065,628	110.6%
I Circuito Judicial de la Zona Atlántica	₡13,141,169,738	₡12,991,985,484	-1.1%	₡1,415,689,655	₡2,833,231,886	100.1%
II Circuito Judicial de la Zona Atlántica	₡10,358,604,946	₡10,495,816,297	1.3%	₡1,065,230,905	₡2,199,859,815	106.5%
Otros Órganos adscritos al Poder Judicial	₡568,069,193	₡564,994,944	-0.5%	₡31,759,130	₡35,479,283	11.7%
Oficinas de Cobertura Nacional	₡70,571,443,935	₡74,269,574,425	5.2%	₡18,064,204,209	₡33,877,704,856	87.5%
COSTO TOTAL	₡335,985,916,010	₡350,479,228,390	4.3%	₡50,760,719,371	₡87,049,362,444	71.5%

Con relación al decrecimiento en el Primer Circuito de la Zona Atlántica, de acuerdo con el análisis efectuado se debe principalmente a un decrecimiento en las plazas del Ministerio Público. Lo anterior, ya que revisadas las bases se determinó que para el 2016 el Ministerio Público según distribución remitida habían para esa oficina un Fiscal Adjunto 3, tres Fiscal Adjunto 1 y 21 Fiscal Auxiliar para un total de 25 fiscales y para el 2017 la información remitida indica que esta oficina tenía un Fiscal Adjunto 1, tres Fiscal y doce Fiscal Auxiliar. Por último, el incremento en el gasto variable es el efecto del incremento en la ejecución de un año a otro imputado principalmente en la subpartida 70107 y que se explicó en párrafos anteriores.



5. PROGRAMA 927 SERVICIO JURISDICCIONAL, ANÁLISIS SEGÚN MATERIA

En el siguiente apartado se presenta la distribución del costo correspondiente al Ámbito Jurisdiccional, según materia.

Cuadro No.14
Estimación del Costo de la Justicia
Distribución del Recurso Humano y Gasto Variable,
según Materia del Programa Jurisdiccional, Presupuesto Ejecutado 2017

Materia	Costo Recurso Humano	Peso Relativo	Costo Gastos Variables	Peso Relativo	Costo Total	Peso Relativo
Civil	¢10,589,375,150	7.7%	¢721,732,013	7.9%	¢11,311,107,164	7.7%
Cobro	¢10,549,285,134	7.7%	¢920,583,784	10.0%	¢11,469,868,918	7.8%
Contencioso	¢8,003,015,680	5.8%	¢438,552,219	4.8%	¢8,441,567,899	5.8%
Familia	¢5,726,132,636	4.2%	¢418,021,198	4.6%	¢6,144,153,834	4.2%
Agraria	¢3,224,232,289	2.4%	¢214,324,234	2.3%	¢3,438,556,523	2.3%
Trabajo	¢16,535,541,533	12.1%	¢1,017,587,421	11.1%	¢17,553,128,954	12.0%
Penal	¢42,526,033,537	31.0%	¢2,350,024,767	25.6%	¢44,876,058,304	30.7%
Contravencional	¢5,209,709,162	3.8%	¢472,796,150	5.1%	¢5,682,505,312	3.9%
Tránsito	¢6,394,479,363	4.7%	¢603,972,626	6.6%	¢6,998,451,990	4.8%
Pensiones Alimenticias	¢9,433,889,570	6.9%	¢845,010,760	9.2%	¢10,278,900,330	7.0%
Penal Juvenil	¢3,620,521,147	2.6%	¢197,859,656	2.2%	¢3,818,380,803	2.6%
Violencia Doméstica	¢8,011,953,355	5.8%	¢602,109,930	6.6%	¢8,614,063,284	5.9%
Notarial	¢717,360,236	0.5%	¢44,273,928	3.7%	¢761,634,164	0.5%
Constitucional	¢6,603,403,248	4.8%	¢338,111,621	0.5%	¢6,941,514,869	4.7%
COSTO TOTAL	¢137,144,932,041	100.0%	¢9,184,960,307	100.0%	¢146,329,892,348	100.0%

5.1. Recurso Humano

Las materias Penal, Trabajo y Civil son las más representativas para 2017, al ejecutar un total de ¢69.650.220. Dentro del grupo antes indicado como ha ocurrido en años anteriores la materia Penal es la que presenta mayor costo con ¢42.526.033.537, cifra que en términos relativos representa un 31% del total del recurso humano del Programa Jurisdiccional, posicionándose en el segundo lugar

la materia de Trabajo con ¢16.535.541.533 (12.1%) y la materia Civil ocupa el tercer lugar en importancia con un total de ¢10.589.375.150 (7.7%).

Al reunir las tres materias con mayor ejecución agrupan el 50.8% del costo total asignado a los despachos que administran justicia y el restante 49.2% queda repartido entre las otras 11 materias que componen este Programa; de este segundo grupo las materias más características son: la de Cobro con un gasto de ¢10.549.285.134 (7.7%), Pensiones Alimentarias con una inversión de ¢9.433.889.570 (6.9%), y la de Violencia Domestica con un total para el 2017 de ¢8.011.953.355 (5.8%). Al observar la tabla en forma ascendente las materias con menor costo son: Agraria con un costo de ¢3.224.232.289 (2.4%), y la Notarial con un total de ¢717.360.236 0.5%, las cifras antes indicadas representan el 2.9% del total del recurso humano para el año en estudio.

5.2. Gasto Variable

Al igual que en el punto 5.1. en el gasto variable la materia Penal es la más relevante, al alcanzar un gasto total en términos absolutos de ¢2.350.024.767 (25.6%), alcanzando el segundo lugar la materia de Trabajo con una ejecución de ¢1.017.587.421 (11.1%) y en tercer lugar la materia de Cobro que ejecutó ¢920.583.784 (10%). Por su parte, las materias con menos ejecución son: La Agraria con ¢214.324.234 (2.3%), la Penal Juvenil con total de ¢197.859.656 (2.2%) y la Notarial al obtener apenas un 0.5% (¢44.273.928) del total para el 2017.

5.3. Análisis Comparativo 2016-2017

En esta sección se tiene que, las materias con mayor crecimiento relativo son Trabajo, Civil y Cobro, al incrementar en un 15.6% (¢2.374.863.673), ¢7.4% (¢777.059.099) y 5.8% (¢626.568.543) con relación al 2017 en su orden. Hablando, en términos absolutos la materia de Trabajo fue la de mayor aumento con ¢2.374.863.673 (15.6%), seguida de la materia Penal al incrementar en ¢2.003.445.171 (4.7%) y la materia Civil ocupa el tercer lugar al aumentar ¢777.059.099 (7.4%).



Cuadro No.15
Estimación del Costo de la Justicia
Variación Absoluta y Porcentual 2016-2017 por Materia
del Programa Jurisdiccional, según Presupuesto Ejecutado 2017

Estimación del Costo Total del Recurso Humano y Gasto Variable				
según Materia, comparativo 2016-2017				
Materia	Costo Total 2016	Costo Total 2017	Variación Absoluta	Porcentaje de Variación
Civil	¢10,534,048,065	¢11,311,107,164	¢777,059,099	7.4%
Cobro	¢10,843,300,374	¢11,469,868,918	¢626,568,543	5.8%
Contencioso	¢8,384,156,964	¢8,441,567,899	¢57,410,934	0.7%
Familia	¢6,082,251,249	¢6,144,153,834	¢61,902,585	1.0%
Agraria	¢3,305,898,571	¢3,438,556,523	¢132,657,952	4.0%
Trabajo	¢15,178,265,281	¢17,553,128,954	¢2,374,863,673	15.6%
Penal	¢42,872,613,133	¢44,876,058,304	¢2,003,445,171	4.7%
Contravencional	¢5,578,332,120	¢5,682,505,312	¢104,173,192	1.9%
Tránsito	¢6,933,034,519	¢6,998,451,990	¢65,417,471	0.9%
Pensiones Alimenticias	¢10,044,917,148	¢10,278,900,330	¢233,983,182	2.3%
Penal Juvenil	¢3,948,736,028	¢3,818,380,803	-¢130,355,225	-3.3%
Violencia Doméstica	¢8,391,092,090	¢8,614,063,284	¢222,971,194	2.7%
Notarial	¢723,156,733	¢761,634,164	¢38,477,432	5.3%
Constitucional	¢6,869,355,407	¢6,941,514,869	¢72,159,463	1.1%
COSTO TOTAL	¢139,689,157,683	¢146,329,892,348	¢6,640,734,664	4.8%

En lo que respecta al recurso humano y gasto variable, en forma comparativa se puede observar en el cuadro anterior que, en su mayoría; las materias del Programa Jurisdiccional mantienen un comportamiento ascendente, con excepción de la materia Penal Juvenil que muestra una disminución del -3.3% (¢-130.355.225), en el caso de esta materia se presenta una disminución en la entrada de 1.184 asuntos para 2017, respecto a 2016, lo que influye en la distribución que se basa en esta variable, particularmente en los despachos mixtos por lo que le corresponde una menor proporción.

La materia que presentó mayor incremento fue Laboral, al incrementar su ejecución en ¢2.374.863.673 (¢15.6%), obedeciendo principalmente a la entrada en vigencia de la Reforma Laboral a partir del 25 de Julio del 2017, donde se le inyectaron recursos en gasto variable para poner en marcha esta reforma un total de ¢3.094.409.824

En segunda instancia, se tiene la materia Penal con ¢2.003.445.171 (4.7%), crecimiento que se justifica en que el Consejo Superior en sesión 10-16, celebrada el 4 de febrero 2016, artículo XVII, aprobó reubicar 25 plazas de jueza y juez 4 y 14 Técnica o Técnico Judicial 3 creadas inicialmente en el Centro de Apoyo, Coordinación y Mejoramiento de la Función Jurisdiccional y trasladarlas presupuestariamente, a cada uno de los tribunales, según el siguiente detalle:

Despacho Judicial	Jueza o Juez 4	Técnica o Técnico Judicial 3	Total general
Tribunal Penal del Segundo Circuito Judicial de San José	4	2	6
Tribunal Penal Segundo Circuito Judicial de Alajuela (San Carlos)	4	1	5
Tribunal Penal Tercer Circuito Judicial de San José-Sede Suroeste (Pavas)	9	8	17
Tribunal Primer Circuito Judicial de la Zona Atlántica (Limón)	3	1	4
Tribunal Primer Circuito Judicial de Guanacaste (Liberia)	2	1	3
Tribunal Segundo Circuito Judicial de la Zona Atlántica (Pococi)	3	1	4
Total general	25	14	39

Por su parte, el análisis comparativo del gasto variable muestra que la ejecución para el 2017 incrementó en ¢1.136.823.219 (14.1%), al pasar de ¢8.048.137.088 en el 2016 a ¢9.184.960.307 para el 2017.

Cuadro No.16
Estimación del Costo de la Justicia
Comparativo 2016-2017 del Recurso Humano y Gasto Variable por Materia
del Programa Jurisdiccional, según Presupuesto Ejecutado 2017

Materia	Recurso Humano			Gasto Variable		
	2016	2017	% de Variación	2016	2017	% de Variación
Civil	€9,890,597,663	€10,589,375,150	7.1%	€643,450,402	€721,732,013	12.2%
Cobro	€10,048,542,203	€10,549,285,134	5.0%	€794,758,172	€920,583,784	15.8%
Contencioso	€7,979,733,082	€8,003,015,680	0.3%	€404,423,882	€438,552,219	8.4%
Familia	€5,701,525,188	€5,726,132,636	0.4%	€380,726,061	€418,021,198	9.8%
Agraria	€3,109,394,607	€3,224,232,289	3.7%	€196,503,964	€214,324,234	9.1%
Trabajo	€14,373,207,297	€16,535,541,533	15.0%	€805,057,984	€1,017,587,421	26.4%
Penal	€40,893,282,777	€42,526,033,537	4.0%	€1,979,330,355	€2,350,024,767	18.7%
Contravencional	€5,142,944,723	€5,209,709,162	1.3%	€435,387,396	€472,796,150	8.6%
Tránsito	€6,396,984,570	€6,394,479,363	0.0%	€536,049,949	€603,972,626	12.7%
Pensiones Alimenticias	€9,278,013,325	€9,433,889,570	1.7%	€766,903,824	€845,010,760	10.2%
Penal Juvenil	€3,721,221,945	€3,620,521,147	-2.7%	€227,514,083	€197,859,656	-13.0%
Violencia Doméstica	€7,858,206,810	€8,011,953,355	2.0%	€532,885,280	€602,109,930	13.0%
Notarial	€684,166,185	€717,360,236	4.9%	€38,990,548	€44,273,928	13.6%
Constitucional	€6,563,200,219	€6,603,403,248	0.6%	€306,155,188	€338,111,621	10.4%
COSTO TOTAL	€131,641,020,595	€137,144,932,041	4.18%	€8,048,137,088	€9,184,960,307	14.1%

6. ANÁLISIS SEGÚN GÉNERO

Como se ha indicado en otras publicaciones “La Política de Igualdad de Género” fue aprobada por Corte Plena en el 2005, en sesión número 34-05, artículo XIV.

Como eje central que articula todos los esfuerzos tendentes a garantizar un acceso igualitario a la justicia para todas las personas, esta política implica numerosas acciones y programas que permanecen en el tiempo, manteniéndose como prioritaria la necesidad de hacer efectivo el derecho de las diferentes poblaciones de mujeres al acceso a la justicia, con especial énfasis en violencia de pareja e intrafamiliar, el abordaje de víctimas de Violencia Doméstica y delitos sexuales en sede penal y los procesos de Pensiones Alimentarias, y como preocupación central es el acceso a la justicia de la personas que se encuentran en condición de vulnerabilidad.

En el presente capítulo se muestran los resultados obtenidos al estimar la inversión realizada por la Institución durante el 2017 en esta materia. Para la elaboración de este apartado al igual que en años anteriores, las variables consideradas en este período fueron definidas en coordinación con la Secretaría Técnica de Género y Acceso a la Justicia.

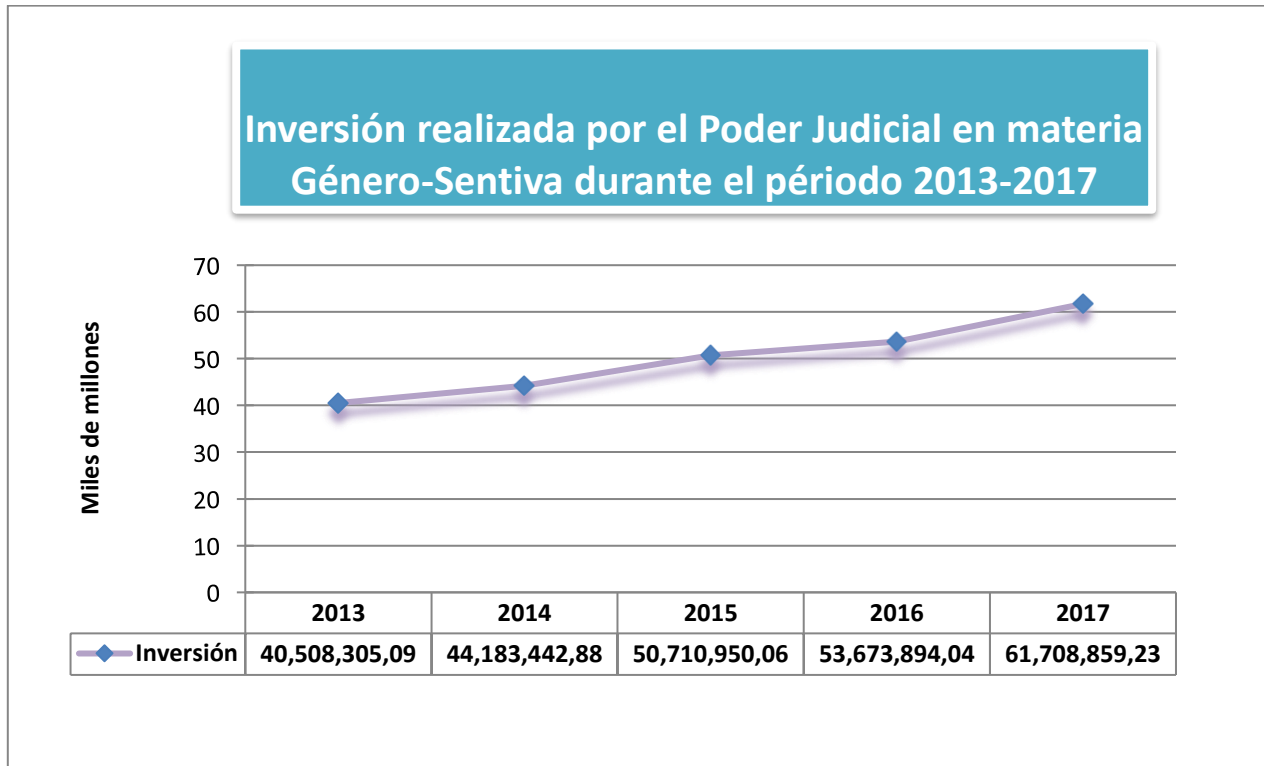
En este instrumento se visualizan las acciones y esfuerzos realizados por la institución para lograr la igualdad de género y el acceso a la justicia, agrupando oficinas, programas y personal que brindan atención a las mujeres y personas en condición de vulnerabilidad.

Del total del presupuesto aprobado en el 2017 para el Poder Judicial (¢437.528.590.835), el 14.1% corresponde a recursos que se destinaron a la atención y mejora de los servicios institucionales para facilitar el acceso a la justicia sin discriminación. Es importante indicar además que, durante el último quinquenio los recursos destinados a este tema han crecido en ¢21.200.554.145.

La inversión realizada en el último quinquenio en la materia género sensitiva es la siguiente:

Género Sensitiva	Ultimo Quinquenio				
	2013	2014	2015	2016	2017
Inversión Realizada a Nivel Institucional en Materia Género Sensitiva	40,508,305,090	44,183,442,889	50,710,950,065	53,673,894,049	61,708,859,235
Variación		9.1%	14.8%	5.8%	15.0%

Gráfico No. 7



Cuadro No. 17
Estimación del Costo de la Justicia
Inversión realizada en Materia Género Sensitiva
Presupuesto Ejecutado 2017

Poder Judicial			
Estimación de la Inversión Realizada a Nivel Institucional en Materia Género Sensitiva, para el 2017			
Variable	Recurso Humano	Gasto Variable	Total
Prog. 927 Servicio Jurisdiccional			
Violencia Doméstica	€8,011,953,355	€602,109,930	€8,614,063,284
Pensiones Alimenticias	€9,433,889,570	€845,010,760	€10,278,900,330
Familia ¹	€5,490,121,193	€401,325,065	€5,891,446,258
Penal Juvenil	€3,620,521,147	€197,859,656	€3,818,380,803
Juzgado de Familia, de Niñez y Adolescencia	€236,011,443	€16,696,133	€252,707,576
Prog. 926 Dirección, Administ. y Otros Órganos de Apoyo Jurisdiccional			
Secretaría Técnica de Género y Acceso a la Justicia	€383,083,764	€273,462,866	€656,546,630
Observatorio de Violencia de Género contra las Mujeres y Acceso a la Justicia ²	€88,305,000	€68,365,716	€156,670,716
Unidad de Acceso a la Justicia	€30,472,986	€22,788,572	€53,261,558
Comisión de Acceso a la Justicia ³		€1,891,988	€1,891,988
Comisión de Género ³		€2,929,873	€2,929,873
Comisión de Atención y Prevención de la Violencia Intrafamiliar ³		€2,254,793	€2,254,793
Comisión de la Jurisdicción de Familia, Niñez y Adolescencia ³		€2,133,780	€2,133,780
Prog. 928 Organismo de Investigación Judicial			
Sección de Delitos contra la Integ. Física, Trata y Traf. de Personas ⁴	€367,051,000	€87,949,696	€455,000,696
Sección de Penal Juvenil	€593,929,644	€148,415,108	€742,344,752
Prog. 929 Ministerio Público			
Fiscalía Adjunta Penal Juvenil	€2,191,594,667	€222,011,796	€2,413,606,463
Fiscalía Adjunta Contra la Violencia de Género	€573,958,054	€67,022,429	€640,980,484
Plazas dedicadas a la atención de asuntos de Violencia Doméstica, Delitos Sexuales, y Atención a la Víctima, ubicadas en las Fiscalías de cabecera de provincia. ⁵	€467,124,000	€58,644,628	€525,768,628
Prog. 930 Defensa Pública			
Unidad de Defensa Penal Juvenil	€516,562,569	€27,512,132	€544,074,701
Unidad de Def. de Fam. Pens. Alimen. Y Reg. Disc.	€368,237,412	€20,008,823	€388,246,236
Prog. 950 Oficina de Atención y Protección a Víctimas y Testigos			
Oficina de Atención a la Víctima de Delitos ⁶	€5,026,939,919	€579,927,385	€5,606,867,304
Unidad de Protección de Víctimas y Testigos	€1,946,457,199	€439,683,507	€2,386,140,706
Otros			
Trabajo Social y Psicología ⁷	€7,058,514,189	€4,808,388,719	€11,866,902,908
Proyecto Plataforma Integrada de Servicios de Atención a Víctimas	€2,398,820,000	€448,737,250	€2,847,557,250
Plaza Médico de Empresa Especialista ⁸	€45,166,000	€22,788,572	€67,954,572
Plazas de Custodias de Detenidas ⁹	€865,998,000	€296,830,224	€1,162,828,224
Plazas Proyecto Ley de Penalización de la Violencia contra las Mujeres ¹⁰	€1,747,693,000	€518,624,150	€2,266,317,150
Análisis de jurisprudencia de Género, Accesibilidad y Derechos Humanos ¹¹	€40,293,000	€22,788,572	€63,081,572
TOTAL	€51,502,697,112	€10,206,162,123	€61,708,859,235

(1) No incluye el costo del Juzgado de Familia, Niñez y Adolescencia, debido a que este se presenta por separado.

(2) Corresponde a una plaza de Coordinador de Gestión Programa Participación Ciudadana, una plaza de profesional 2 y una plaza de Auxiliar Administrativo.

(3) Para estas oficinas el monto indicado, no corresponde al costo de las mismas, sino al presupuesto asignado, esto por que, al no ser una oficina formalmente creada en la Relación de Puestos, no se incluye dentro de la estimación del costo.

(4) Se refiere a la estimación del costo de las plazas que atienden los delitos sexuales, las cuales de acuerdo a información suministrada por esta Sección, para el año 2017 son un total de 16 puestos desglosados de la siguiente forma: 1 Jefe de Investigación 3, 1 Jefe de Investigación 1, 2 Oficial de Investigación, y 12 Investigador 1.

(5) Estas plazas fueron creadas a partir del año 2004, y se descomponen en 7 Fiscal Auxiliar, y 7 Técnico Judicial 2, ubicados en las Fiscalías de cabecera de provincia: Alajuela, Cartago, Heredia, Guanacaste, Puntarenas, y Limón, así como en la Zona Sur (Pérez Zeledón).

(6) No incluye el costo de una plaza que se incluyen en el Proyecto Plataforma Integrada de Servicios de Atención a Víctimas.

(7) Se refiere al costo total de las oficinas de Trabajo Social y Psicología a nivel nacional. Existe una plaza dedicada exclusivamente a la atención de Hostigamiento Sexual.

(8) Corresponde a la estimación del costo anual de la plaza de un Médico Especialista que brinda el servicio en el Primero y Segundo Circuito Judicial de San José.

(9) Para el año 2017, 54 mujeres ocupan el puesto de Custodias de Detenidas a nivel nacional, desglosadas de la siguiente forma: Unidad de Cárceles del I Circ. Jud. De San José (15), Unidad de Cárceles del II Circ. Jud. De San José (13), Delegación Regional de Ciudad Neilly (2), Delegación Regional de Alajuela (3), Subdelegación Regional de San Carlos (2), Subdelegación Regional de San Ramón (1), Delegación Regional de Cartago (1), Delegación Regional de Heredia (1), Delegación Regional de Liberia (2), Delegación Regional de Cañas (1), Subdelegación Regional de Santa Cruz (3), Delegación Regional de Limón (2), Delegación de Pérez Zeledón (2), Delegación de Pocosí (2), Subdelegación Regional de Turrialba (1), Delegación de Puntarenas (1) y Oficina Regional de Sarapiquí (1).

(10) En total son 57 plazas de distintas categorías desglosadas de la siguiente forma: 17 del Prog. 926 "Dirección, Administración y Otros Órganos de Apoyo Jurisdiccional", 26 del Prog. 927 "Servicio Jurisdiccional", 14 del Prog. 928 "Organismo de Investigación Judicial". Corresponde al costo de las plazas aprobadas para el 2013.

(11) Corresponde a una plaza de Profesional en Derecho 1 del Disgosto de Jurisprudencia, dedicada a esta labor.

7. COSTO DE ÓRGANOS AUXILIARES (O.I.J., MINISTERIO PÚBLICO, DEFENSA PÚBLICA, SERVICIO DE ATENCIÓN Y PROTECCIÓN DE VÍCTIMAS Y TESTIGOS) Y LAS MATERIAS PENAL, PENAL JUVENIL Y VIOLENCIA DOMÉSTICA

En el cuadro No. 18 se muestra la distribución del costo total del recurso humano y gasto variable para el 2017, por parte de los órganos que atienden la materia Penal:

Cuadro No.18
Estimación del Costo de la Justicia
Distribución del Costo Total del Recurso Humano y Gasto Variable del
OIJ, Ministerio Público, Defensa Pública, Servicio de Atención y Protección de
Víctimas y Testigos y las Materias Penal, Penal Juvenil y Violencia Doméstica, según
Presupuesto Ejecutado 2017

Programa/Materia	Costo Recurso Humano	Peso Relativo	Costo Gastos Variables	Peso Relativo	Costo Total	Peso Relativo
Penal	¢42.526.033.537	18,4%	¢2.350.024.767	7,1%	¢44.876.058.304	17,0%
Penal Juvenil	¢3.620.521.147	1,6%	¢197.859.656	0,6%	¢3.818.380.803	1,4%
Violencia Doméstica	¢8.011.953.355	3,5%	¢602.109.930	1,8%	¢8.614.063.284	3,3%
Organismo de Investigación Judicial	¢70.844.594.760	30,7%	¢17.403.045.640	52,8%	¢88.247.640.400	33,5%
Ministerio Público	¢45.441.141.093	19,7%	¢5.445.572.364	16,5%	¢50.886.713.457	19,3%
Defensa Pública	¢22.754.237.520	9,9%	¢1.613.211.365	4,9%	¢24.367.448.886	9,2%
Servicio de Atención y Protección a Víctimas y Testigos	¢7.268.129.117	3,2%	¢1.057.514.643	3,2%	¢8.325.643.760	3,2%
Sector Administrativo ⁽¹⁾	¢30.069.991.579	13,0%	¢4.300.400.755	13,0%	¢34.370.392.334	13,0%
Total	¢230.536.602.109	100,0%	¢32.969.739.119	100,0%	¢263.506.341.228	100,0%

(1) En virtud del soporte que brinda el sector administrativo en el funcionamiento de todos los órganos institucionales, se incluye un costo que equivale al 15% de la sumatoria de los rubros anteriores.

Es importante aclarar que, en este apartado se pretende visualizar la inversión hecha en la materia penal, siendo significativo indicar que, en la estimación de la Defensa Pública del total del programa, se excluye el costo de una plaza de Defensora o Defensor Público para la atención de asuntos relacionados con materia Contravencional, 6 plazas para temas Disciplinarios, 74 plazas para atención de la materia Laboral y 82 plazas están destinadas a la atención de la materia de Pensiones Alimentarias y 10 plazas para atender la materia Agraria, cuyo costo total es de ¢9.435.783.819.

Según el cuadro anterior se tiene que los recursos destinados a atender asuntos relacionados con la materia Penal, Penal Juvenil y Violencia Doméstica totalizan ¢263.506.341.228, suma que en términos relativos corresponde a un 60.2% del presupuesto total ejecutado a nivel Institucional. Si a este monto le agregamos los ¢9.435.783.819 de las plazas de la Defensa Pública que atienden otras materias, se tiene que el monto total de la materia Penal sería de ¢272.942.125.047, cifra en términos relativos asciende a un 62.4% del presupuesto total ejecutado.

Para el 2017 se refleja un aumento de ¢13.541.014.998 en el presupuesto de la materia Penal al pasar de ¢249.965.326.230 (sin el costo de la Defensa Pública en otras materias) para el 2016 a ¢263.506.341.228 para el año bajo estudio, cifra que en términos relativos asciende a 5.4% del total de los órganos auxiliares.

ANEXO No. 1

PAUTAS Y ESTIMACIONES PARA ELABORAR EL INFORME

1. CRITERIOS

Para la elaboración de este documento se concentraron los elementos en dos grandes áreas:

Recurso humano: que contiene los montos correspondientes a salario base, anualidades, responsabilidad por el ejercicio de la función judicial, carrera profesional, dedicación exclusiva, sobresueldos y demás pluses e incentivos existentes en la Institución, y que conforman el salario que perciben los servidores judiciales, así como el costo por concepto de servicios especiales, aguinaldos, vacaciones, salario escolar y cargas sociales.

Gasto variable: corresponde a todas las demás erogaciones que realiza la Institución para su normal funcionamiento durante el año, actividades y proyectos diarios. Lo conforman:

- **Los Servicios** (alquileres, servicios básicos, servicios comerciales y financieros, servicios de gestión y apoyo, gastos de viaje y de transporte, Seguros, Reaseguros y Otras Obligaciones, capacitación y protocolo, mantenimiento y reparación, impuestos y servicios duraderos)
- **Materiales y Suministros** (productos químicos y conexos, alimentos y productos agropecuarios, materiales y productos de uso en la construcción y mantenimiento, herramientas, repuestos y accesorios y útiles, materiales y suministros diversos),
- **Bienes duraderos** (maquinaria, equipo y mobiliario, construcciones adiciones y mejoras y bienes duraderos),
- **Transferencias corrientes** (Transferencias corrientes al Sector Público, transferencias corrientes a personas, prestaciones, otras transferencias corrientes al Sector Público y transferencias corrientes al sector externo),
- **Cuentas especiales** (cuentas especiales diversas).

Seguidamente se presentan algunas impresiones que aclararan las justificaciones de los cuadros y gráficos mostrados a lo largo del informe:

El Ámbito Administración Superior está compuesto por la Presidencia de la Corte, Despacho de la Presidencia, Oficina de Cooperación y de Relaciones Internacionales, Consejo Superior, Unidad de Control Interno, , Secretaría de la Corte, Contraloría y Su contralorías de Servicios, Comisión Nacional para el Mejoramiento de la Administración de Justicia (CONAMAJ), Secretaría Técnica de Género y Acceso a la Justicia, Secretaría Técnica de Ética y Valores, Centro de Gestión de la Calidad (CEGECA), y Centro de Apoyo, Coordinación y Mejoramiento de la Función Jurisdiccional.

El **Ámbito Jurisdiccional** está conformado por las Salas (Primera, Segunda, Tercera y Constitucional), Tribunales, Tribunales de Apelación y Juzgados de primera y segunda instancia, Tribunal Disciplinario Notarial, Juzgado Notarial, Centros de Conciliación. Además, se incluye el personal supernumerario adscrito a la Presidencia de la Corte, y a las Oficinas, Unidades y Subunidades Administrativas Regionales.

El **Ámbito Administrativo** lo conforman la Inspección Judicial, Auditoría, Dirección de Planificación, Departamento de Prensa y Comunicación Organizacional, Dirección de Gestión Humana, Dirección Ejecutiva, Dirección de Tecnología de Información, Archivo Judicial y Registro Judicial, Departamento Financiero Contable, Departamento de Proveeduría, Departamento de Seguridad, Biblioteca Judicial, Departamento de Servicios Generales, Departamento de Publicaciones e Impresos, así como las Oficinas, Unidades y Subunidades Administrativas Regionales y las Unidades de Servicio de Salud para Empleados.

El Circuito denominado como “**Otros Órganos Adscritos al Poder Judicial**” está constituido por el Tribunal Disciplinario Notarial y el Juzgado Notarial.

El Circuito denominado como **Oficinas de Cobertura Nacional** está constituido por Archivo Judicial, Auditoría, Biblioteca Judicial, Centro Gestión de la Calidad (CEGECA), Comisión Nacional para el Mejoramiento de la Administración de Justicia (CONAMAC), Consejo Superior, Contraloría de Servicios (sede central), Departamento de Artes Gráficas, Departamento de Prensa y Comunicación Organizacional, Departamento de Proveeduría, Departamento de Seguridad, Departamento de Servicios Generales, Departamento de Financiero Contable, Despacho de la Presidencia, Digesto de Jurisprudencia, Dirección de Planificación, Dirección de Tecnología de Información, Dirección Ejecutiva, Dirección de Gestión Humana, Dirección Jurídica, Departamento de Trabajo Social y Psicología (Sede Central), Escuela Judicial, Inspección Judicial, Presidencia de la Corte, Registro Judicial, Sección de Cooperación y Relaciones Internacionales, Secretaría de la Corte, Secretaría Técnica de Ética y Valores, Secretaría Técnica de Género y Acceso a la Justicia, Unidad de Acceso a la Justicia, Centro Conciliación del Poder Judicial, Centro de Apoyo, Coordinación y Mejoramiento de la Función Jurisdiccional, Centro Judicial de Intervención de las Comunicaciones (CJIC), Presidencia de la Corte (Supernumerario), Sala Constitucional, Sala Primera, Sala Segunda, Sala Tercera, Departamento de Medicina Legal, Departamento Laboratorio de Ciencias Forenses, Oficina de Atención a la Víctima de Delitos y Unidad de Protección de Víctimas y Testigos.

2. PROCESO PARA DESARROLLAR EL INFORME DEL COSTO DE LA JUSTICIA

Para la elaboración del presente informe se agruparon los diferentes elementos en dos grandes áreas; el recurso humano (incluyen las cargas sociales) y el gasto variable, donde se ubican los servicios no personales, materiales y suministros, bienes duraderos transferencias corrientes y cuentas especiales.

A la hora de elaborar este documento fue necesario valerse de ciertos supuestos. En el caso del gasto variable debido a que la institución no se cuenta a nivel de ejecución presupuestaria, con un registro detallado de las subpartidas que componen este gasto, para cada una de ellas, los diferentes montos imputables a cada oficina o despacho judicial, se opta por realizar una distribución per cápita dentro de cada programa, por medio de la cual el monto liquidado en cada una de las subpartidas se distribuye entre la cantidad de servidoras o servidores judiciales.

La distribución final que se realizó tanto del gasto del recurso humano como del gasto variable fue conciliada contra las liquidaciones presupuestarias por programa y subpartida, emitidas por el Departamento Financiero Contable.

3. LIMITACIONES

A la hora de realizar este informe la principal limitación con que se cuenta es la estimación del cálculo del gasto variable debido a la ausencia de registros específicos por oficina de los gastos reales efectuados durante la ejecución presupuestaria.

4. ASPECTOS ASOCIADOS A LA ESTIMACIÓN DEL COSTO DEL RECURSO HUMANO

4.1. Servicios Personales

Para costear el recurso humano, se utilizó datos suministrados por el Departamento de Personal, extraídos del sistema SIGA-GH, a través de un proceso que recorre la estructura salarial de cada empleado desde el primero de enero del 2017 hasta el 31 de diciembre de 2017 considerando los pluses salariales que forman parte de la subpartida de sueldos para cargos fijos, tales como:

4.1.1. Salario Base

Es el monto correspondiente al salario percibido por cada empleado judicial durante el año.

4.1.2. Carrera Profesional

La retribución por carrera profesional se aplicó a aquellos puestos que tienen derecho a este plus salarial.

4.1.3. Anualidad

Debido a que los datos del Recurso Humano para el 2017 fueron extraídos del sistema SIGA-GH, se realizó una aplicación real de la cantidad de anualidades que le corresponden a cada servidor judicial según su clase de puesto.

4.1.4. Sobresueldo

Este sobresueldo se refiere al plus de ciertas clases de puestos de profesionales en derecho, producto de un laudo arbitral (según ajuste del fallo del laudo arbitral dictado por el Tribunal Superior de Trabajo, Sección Primera a las 8:00 hrs del 15-01-90, adicionado por resolución # 275 de las 10:00 hrs del 02-05-90, que otorga beneficios para todos los licenciados en Derecho de la Corte Suprema de Justicia), además de los puestos incluidos dentro de la Ley de Incentivos Médicos, por lo tanto para el cálculo de este rubro fueron consideradas exclusivamente esas clases.

4.1.5. Responsabilidad en el Ejercicio de la Función Judicial (REFJ)

Al salario base de cada clase de puesto, se le aplicó el porcentaje correspondiente por la responsabilidad en el ejercicio de la función judicial.

4.1.6. Prohibición por el ejercicio liberal de la profesión

Dentro de este cálculo se incluye tanto la prohibición que se paga a las clases de profesionales en derecho, como la dedicación exclusiva, a la cual tienen derecho los profesionales de otras áreas de la Institución. Lo anterior se encuentra establecido en el artículo 9 de la Ley Orgánica del Poder Judicial, que indica:

“...Se prohíbe a todos los funcionarios y empleados del Poder Judicial:

1.- Ejercer, fuera del Poder Judicial, la profesión por la que fueron nombrados, con derecho a recibir por ello, en los casos en que legalmente corresponda, pago por dedicación exclusiva o prohibición, aunque estén con licencia, salvo en los casos de excepción que esta Ley indica. La prohibición a que se refiere este inciso no será aplicable a los profesionales que la Corte autorice, siempre que no haya superposición horaria y no se desempeñen como administradores de justicia o sus asesores, fiscales o defensores públicos, jefes de oficina, ni en otros cargos en que la Corte lo considere inconveniente. Los profesionales autorizados no percibirán sobresueldo por dedicación exclusiva ni por prohibición; tampoco podrán reingresar a ninguno de estos regímenes.

2.- Facilitar o coadyuvar, en cualquier forma, para que personas no autorizadas por

la ley ejerzan la abogacía, o suministrarles a estos datos o consejos, mostrarles expedientes, documentos u otras piezas. Será destituido de su cargo, el funcionario o empleado que incumpla lo establecido en los incisos 1) y 2) de este artículo.

3.- Desempeñar cualquier otro empleo público. Esta prohibición no comprende los casos exceptuados en la ley ni el cargo de profesor en escuelas universitarias, siempre que el Consejo Superior del Poder Judicial así lo autorice y las horas lectivas que deba impartir, en horas laborales, no excedan de cinco por semana.

4.- Dirigir felicitaciones o censura por actos públicos, a funcionarios y corporaciones oficiales. Se exceptúan los asuntos en que intervengan, en defensa de intereses legítimos y derechos subjetivos y en los casos en que la ley lo permita.

5.- Cualquier participación en procesos políticos electorales, salvo la emisión de su voto en elecciones generales.

6.- Tomar parte activa en reuniones, manifestaciones y otros actos de carácter político electoral o partidista, aunque sean permitidos a los demás ciudadanos.

7.- Interesarse indebidamente y, de cualquier modo, en asuntos pendientes ante los tribunales, o externar su parecer sobre ellos.

8.- Servir como peritos en asuntos sometidos a los tribunales, salvo si han sido nombrados de común acuerdo por todas las partes o en causas penales, o si deben cumplir esa función por imperativo legal. En ningún caso, podrán recibir pago por el peritaje rendido.

9.- Recibir cualquier tipo de remuneración de los interesados en un proceso, por actividades relacionadas con el ejercicio del cargo.

Los servidores que incurran en los hechos señalados en este artículo serán corregidos disciplinariamente, según la gravedad de la acción, con una de las sanciones establecidas en el artículo 195 de la presente Ley...”

4.1.7. Sustituciones

Se le imputó a cada servidor la cantidad real de días de sustitución, según los datos obtenidos del sistema SIGA-GH.

4.1.8. Ley de Incentivos Médicos

Para el caso de los profesionales en Ciencias Médicas se aplica la Ley a los Profesionales en Ciencias Médicas, número 6836 del 22 de diciembre de 1982. (Integrante del Consejo Médico, Integrante del Consejo Médico B, Jefe Sección Laboratorio Ciencias Forense, Jefe Sección Laboratorio Ciencias Forense B, Jefe Servicio Médico de Empresa, Médico 1, Médico 2B, Médico 3, Médico de Apoyo al

Proceso de Reclutamiento y Selección, Médico de empresa, Médico de Empresa Especialista, Médico Jefe Unidad 1, Médico Jefe Unidad 2, Médico Residentes, Odontólogo y Jefe Administrativo 4B).

4.2. Horas Extra, Disponibilidad y Dietas

La asignación de estos costos se realizó con base en los reportes emitidos por el sistema SIGA-GH para el año 2017, imputando el gasto al despacho correspondiente. Por la particularidad del Poder Judicial, se requiere pagar tiempo extraordinario y disponibilidad para brindar los servicios, y en cuanto a las dietas son para el pago de los Magistrados Suplentes, según lo establece el artículo 63 de la Ley Orgánica de Poder Judicial:

“...Los Magistrados suplentes devengarán dietas por día de trabajo o sesión, proporcionales a la remuneración de los propietarios. ...”

4.3. Servicios Especiales (Subpartida 00103)

Para incorporar los costos de plazas extraordinarias cubiertas por esta subpartida, se utilizó el reporte emitido por el sistema SIGA-GH y se aplicó el gasto a los despachos correspondientes.

ANEXO No. 2

Distribución del Costo Total por Despacho Judicial, según Presupuesto Ejecutado 2017

El siguiente cuadro contiene la distribución del costo total del Recurso Humano y Gasto Variable de todos los despachos y oficinas del Poder Judicial para el 2017.

TÍTULO DEL DESPACHO	TOTAL	TOTAL	TOTAL
	RECURSO HUM.	GASTOS VAR.	GENERAL
COSTO TOTAL PODER JUDICIAL	350,479,228,391	87,049,362,444	437,528,590,845
PROGR. 926 DIREC. ADM. Y OTR. ORG. DE APOYO	58,023,100,859	51,912,367,306	109,935,468,166
DIRECCION SUPERIOR			
PRESIDENCIA DE LA CORTE	272,932,293	182,308,577	455,240,870
DESPACHO DE LA PRESIDENCIA	109,752,455	68,365,716	178,118,171
SECCIÓN DE COOPERACIÓN Y RELACIONES INTERNACIONALES	155,882,164	113,942,861	269,825,025
SECCIÓN DE PROTOCOLO Y RELACIONES PÚBLICAS	154,506,487	136,731,433	291,237,920
SECCIÓN DE GESTIÓN ADMINISTRATIVA DESPACHO DE LA PRESIDENCIA	82,508,001	91,154,289	173,662,290
CONSEJO SUPERIOR	716,085,530	364,617,154	1,080,702,684
DIRECCIÓN JURÍDICA	936,346,756	638,080,020	1,574,426,776
OFICINA DE CONTROL INTERNO	260,749,978	136,731,433	397,481,411
SECRETARÍA DE LA CORTE	748,830,937	774,811,452	1,523,642,389
AUDITORIA			
AUDITORÍA	334,858,789	227,885,721	562,744,510
SECCIÓN DE AUDITORÍA DE ESTUDIOS ECONÓMICOS	253,780,923	159,520,005	413,300,928
SECCIÓN DE AUDITORÍA FINANCIERA	334,916,373	205,097,149	540,013,522
UNIDAD DE AUDITORÍA FONDO DE PENSIONES Y JUBILACIONES	184,810,025	113,942,861	298,752,886
SECCIÓN DE AUDITORÍA OPERATIVA	263,300,676	159,520,005	422,820,681
SECCIÓN DE AUDITORÍA DE ESTUDIOS ESPECIALES	296,734,050	182,308,577	479,042,627
SECCIÓN DE AUDITORÍA DE TECNOLOGÍA DE INFORMACIÓN	343,372,535	182,308,577	525,681,112
SECCIÓN DE SEGUIMIENTO Y GESTIÓN ADMINISTRATIVA	155,153,903	91,154,289	246,308,192
DISCIPLINARIO			
INSPECCIÓN JUDICIAL	1,722,211,487	820,388,597	2,542,600,084



PLANIFICACIÓN			
DIRECCIÓN DE PLANIFICACIÓN (*)	1,022,786,410	752,022,880	1,774,809,290
SECCIÓN DE DESARROLLO ORGANIZACIONAL	386,312,854	159,520,005	545,832,859
SECCIÓN DE ESTADÍSTICA	497,544,476	455,771,443	953,315,919
SECCIÓN DE PLANES Y PRESUPUESTO	262,304,194	113,942,861	376,247,055
SECCIÓN DE CONTROL Y EVALUACIÓN	183,021,465	91,154,289	274,175,754
SECCIÓN DE PROYECCIÓN INSTITUCIONAL	455,757,244	227,885,721	683,642,965
INFORMACIÓN Y RELACIONES PÚBLICAS			
DEPARTAMENTO DE PRENSA Y COMUNICACIÓN ORGANIZACIONAL	165,019,699	113,942,861	278,962,560
SECCIÓN DE COMUNICACIÓN ORGANIZACIONAL	192,744,504	136,731,433	329,475,937
SECCIÓN DE PRENSA	252,516,747	182,308,577	434,825,324
GESTIÓN HUMANA			
DIRECCIÓN GESTIÓN HUMANA	534,477,725	501,348,587	1,035,826,312
UNIDAD DE INVESTIGACIÓN Y CONTROL DE CALIDAD	114,191,069	68,365,716	182,556,785
ADMINISTRACIÓN HUMANA	57,955,307	22,788,572	80,743,879
SECCIÓN DE RECLUTAMIENTO Y SELECCIÓN	608,110,825	341,828,582	949,939,407
UNIDAD DE PSICOLOGÍA	186,689,188	91,154,289	277,843,477
UNIDAD DE RECLUTAMIENTO	178,715,626	136,731,433	315,447,059
UNIDAD DE SELECCIÓN	182,574,509	113,942,861	296,517,370
UNIDAD DE LLENADO DE VACANTES	185,069,685	136,731,433	321,801,118
SECCIÓN DE ADMINISTRACIÓN DE LA CARRERA JUDICIAL	731,943,236	432,982,870	1,164,926,106
SECCIÓN DE ADMINISTRACIÓN SALARIAL	90,881,002	22,788,572	113,669,574
UNIDAD DE DEDUCCIONES	257,550,474	159,520,005	417,070,479
UNIDAD DE PAGOS SALARIALES	230,453,031	296,251,438	526,704,469
UNIDAD DE COMPONENTES SALARIALES	157,279,617	159,520,005	316,799,622
UNIDAD DE PRESUPUESTO Y ESTUDIOS ESPECIALES	138,957,430	68,365,716	207,323,146
UNIDAD CONTROL DE PROCESOS	93,009,754	68,365,716	161,375,470
SECCIÓN DE ADMINISTRACIÓN DE PERSONAL	117,415,659	68,365,716	185,781,375
UNIDAD DE PRESTACIONES LEGALES Y OTROS	119,078,753	182,308,577	301,387,330
UNIDAD DE JUBILACIONES Y PENSIONES	69,323,730	68,365,716	137,689,446

(*) En relación al costo de la oficina “Dirección de Planificación”, obedece a que concentra en su relación de puestos a profesionales de los otros subprocesos, debido a que para el 2017 no se había aplicado en la RP el rediseño de La Dirección de Planificación aprobado por el Consejo Superior en sesión N° 95-16 de 13 de octubre, artículo LXII, aspecto que se solventa en la RP 2018.



UNIDAD DE GESTIÓN DOCUMENTAL Y ARCHIVO	93,482,810	113,942,861	207,425,671
DESARROLLO HUMANO	51,576,124	22,788,572	74,364,696
SECCIÓN DE ANÁLISIS DE PUESTOS	318,792,379	205,097,149	523,889,528
SECCIÓN GESTIÓN DE LA CAPACITACIÓN	521,003,739	387,405,726	908,409,465
UNIDAD DE AMBIENTE LABORAL	353,265,846	205,097,149	558,362,995
UNIDAD DE SALUD E HIGIENE OCUPACIONAL	437,398,509	410,194,298	847,592,807
UNIDAD SERVICIO DE SALUD PARA EMPLEADOS I CIRC. JUD. SAN JOSÉ	755,411,303	569,714,303	1,325,125,606
TECNOLOGÍA DE INFORMACIÓN			
DIRECCIÓN DE TECNOLOGÍA DE INFORMACIÓN	3,585,277,942	2,506,742,934	6,092,020,876
SECCIÓN DE SISTEMAS DE INFORMACIÓN	888,442,918	592,502,875	1,480,945,793
SECCIÓN DE APOYO A LA GESTIÓN INFORMÁTICA	268,143,386	205,097,149	473,240,535
SECCIÓN DE SOPORTE TÉCNICO	607,543,169	478,560,015	1,086,103,184
SECCIÓN DE TELEMÁTICA	956,262,586	774,811,452	1,731,074,038
DIRECCIÓN			
DIRECCIÓN EJECUTIVA	691,935,344	752,022,880	1,443,958,224
SECCIÓN DE ANÁLISIS Y EJECUCIÓN	259,242,218	113,942,861	373,185,079
OFICINA DE ACOPIO E INFORMACIÓN REGISTRAL	43,345,195	68,365,716	111,710,911
SUMINISTROS			
DEPARTAMENTO DE PROVEEDURÍA	113,435,975	113,942,861	227,378,836
SECCIÓN DE VERIFICACIÓN Y EJECUCIÓN CONTRACTUAL	249,970,666	159,520,005	409,490,671
ADQUISICIONES	121,632,439	68,365,716	189,998,155
SECCIÓN DE LICITACIONES	370,492,272	136,731,433	507,223,705
SECCIÓN DE COMPRAS DIRECTAS	173,888,708	113,942,861	287,831,569
SECCIÓN DE COMPRAS MENORES	272,796,830	273,462,866	546,259,696
ADMINISTRACIÓN DE BIENES	50,124,832	22,788,572	72,913,404
SECCIÓN DE ALMACÉN	259,262,924	410,194,298	669,457,222
UNIDAD DE PATRIMONIO	126,574,721	159,520,005	286,094,726
UNIDAD DE PROGR. Y SEGUIMIENTO DE MAT. Y SUMINISTROS	92,809,752	91,154,289	183,964,041
FINANCIERO CONTABLE			
DEPARTAMENTO FINANCIERO CONTABLE	500,703,730	364,617,154	865,320,884
TESORERÍA	52,896,827	22,788,572	75,685,399
SECCIÓN DE INGRESOS			



	410,329,845	296,251,438	706,581,283
SECCIÓN DE EGRESOS	632,724,525	524,137,159	1,156,861,684
GESTIÓN PRESUPUESTO Y CONTABLE	46,841,626	22,788,572	69,630,198
SECCIÓN DE PRESUPUESTO	166,951,468	91,154,289	258,105,757
SECCIÓN DE CONTABILIDAD	440,798,203	296,251,438	737,049,641
SERVICIOS GENERALES			
ARCHIVO JUDICIAL	474,392,404	706,445,736	1,180,838,140
REGISTRO JUDICIAL	243,851,236	387,405,726	631,256,962
DEPARTAMENTO DE SERVICIOS GENERALES	209,948,960	205,097,149	415,046,109
SECCIÓN DE ARQUITECTURA E INGENIERÍA	561,127,602	319,040,010	880,167,612
UNIDAD DE CORREO INTERNO	157,982,477	250,674,293	408,656,770
SECCIÓN DE TRANSPORTES ADMINISTRATIVOS	598,064,186	957,120,029	1,555,184,215
SECCIÓN DE MANTENIMIENTO Y CONSTRUCCIÓN	410,907,773	524,137,159	935,044,932
UNIDAD DE CERRAJERÍA	35,775,385	45,577,144	81,352,529
SECCIÓN DE LIMPIEZA Y JARDINERÍA	341,475,658	660,868,592	1,002,344,250
IMPRESA			
DEPARTAMENTO DE ARTES GRÁFICAS	91,811,893	91,154,289	182,966,182
UNIDAD DE ALMACENAJE	11,002,995	22,788,572	33,791,567
SECCIÓN DE ARTE Y COMPOSICIÓN FOTOMECÁNICA	134,142,883	136,731,433	270,874,316
SECCIÓN DE IMPRESIÓN	187,098,241	296,251,438	483,349,679
UNIDAD DE ENCUADERNACIÓN	56,775,335	91,154,289	147,929,624
SEGURIDAD			
DEPARTAMENTO DE SEGURIDAD	62,737,509	45,577,144	108,314,653
SECCIÓN DE GESTIÓN ADMINISTRATIVA	141,702,389	227,885,721	369,588,110
SECCIÓN DE GESTIÓN OPERATIVA	1,414,989,014	1,914,240,059	3,329,229,073
SERVICIO ADMINISTRATIVO I CIRCUITO JUD. DE SAN JOSÉ			
ADMINISTRACIÓN I CIRC. JUD. SAN JOSÉ	524,291,247	729,234,308	1,253,525,555
OFIC. CENTR. RECEP. DE DOC. I CIRC. JUD. SAN JOSÉ	72,412,607	136,731,433	209,144,040
SERVICIO ADMINISTRATIVO II CIRC. JUD. DE SAN JOSÉ			
SUBCONTRALORÍA DE SERV. II CIRC. JUD. SAN JOSÉ	101,575,710	113,942,861	215,518,571
OFICINA DE ADMINISTRACIÓN II CIRC. JUD. SAN JOSÉ	2,111,138,604	2,461,165,790	4,572,304,394
OFICINA TRABAJO SOCIAL II CIRC. JUD. SAN JOSÉ	439,874,442	250,674,293	690,548,735



UNIDAD SERVICIO DE SALUD PARA EMPLEADOS II CIRC. JUD. SAN JOSÉ	168,671,746	136,731,433	305,403,179
SERVICIO ADMINISTRATIVO III CIRCUITO JUDICIAL SAN JOSÉ			
OFICINA ADMINISTRATIVA III CIRC. JUD. SAN JOSÉ	92,627,110	91,154,289	183,781,399
OFICINA DE TRABAJO SOCIAL DESAMPARADOS	171,407,343	113,942,861	285,350,204
OFICINA DE TRABAJO SOCIAL HATILLO	12,471,796	22,788,572	35,260,368
SERVICIO ADMINISTRATIVO I CIRC. JUD. ZONA SUR			
SUBCONTRALORÍA DE SERVICIOS I CIRC. JUD. ZONA SUR	49,858,336	45,577,144	95,435,480
ADMINISTRACIÓN REGIONAL I CIRC. JUD. ZONA SUR	693,968,382	865,965,741	1,559,934,123
OFICINA TRABAJO SOCIAL I CIRC. JUD. ZONA SUR	220,313,607	159,520,005	379,833,612
SERVICIO ADMINISTRATIVO II CIRC. JUD. ZONA SUR			
SUBCONTRALORÍA DE SERVICIOS II CIRC. JUD. ZONA SUR	61,915,607	68,365,716	130,281,323
ADMINISTRACIÓN REGIONAL II CIRC. JUD. ZONA SUR	424,277,608	524,137,159	948,414,767
OFICINA DE TRABAJO SOCIAL II CIRC. JUD. ZONA SUR	210,109,895	159,520,005	369,629,900
ADMINISTRACIÓN REGIONAL GOLFITO	334,253,946	364,617,154	698,871,100
ADMINISTRACIÓN REGIONAL OSA	205,917,003	227,885,721	433,802,724
SERVICIO ADMINISTRATIVO I CIR. JUD. DE ALAJUELA			
SUBCONTRALORÍA DE SERV. I CIRC. JUD. ALAJUELA	40,121,323	45,577,144	85,698,467
ADMINISTRACIÓN REGIONAL I CIRC. JUD. ALAJUELA	678,789,975	865,965,741	1,544,755,716
OFICINA DE TRABAJO SOCIAL I CIRC. JUD. ALAJUELA	430,950,449	273,462,866	704,413,315
UNIDAD DE SERVICIO DE SALUD PARA EMPLEADOS I CIRC. JUD. ALAJUELA	34,053,342	68,365,716	102,419,058
SERVICIO ADMINISTRATIVO II CIR. JUD. DE ALAJUELA			
SUBCONTRALORÍA DE SERV. II CIRC. JUD. ALAJUELA	52,614,878	45,577,144	98,192,022
ADMINISTRACIÓN REGIONAL II CIRC. JUD. ALAJUELA	655,007,754	865,965,741	1,520,973,495
OFICINA DE TRABAJO SOCIAL II CIRC. JUD. ALAJUELA	363,609,882	250,674,293	614,284,175
OFICINA DE TRABAJO SOCIAL UPALA	84,328,224	68,365,716	152,693,940
SERVICIO ADM. III CIRC. JUD. DE ALAJUELA (SAN RAMÓN)			
ADMINISTRACIÓN REGIONAL III C. J. ALAJUELA (SAN RAMÓN)	444,607,621	615,291,447	1,059,899,068
OFICINA DE TRAB. SOCIAL III C. JUD. ALAJ. (SAN RAMÓN)	128,533,924	91,154,289	219,688,213
ADMINISTRACIÓN REGIONAL GRECIA	244,288,465	296,251,438	540,539,903
OFICINA DE TRABAJO SOCIAL GRECIA	134,399,627	91,154,289	225,553,916
SERVICIO ADMINISTRATIVO CIRCUITO JUDICIAL DE CARTAGO			



SUBCONTRALORÍA DE SERVICIOS CARTAGO	66,820,338	68,365,716	135,186,054
ADMINISTRACIÓN REGIONAL CARTAGO	641,039,126	888,754,313	1,529,793,439
OFICINA DE TRABAJO SOCIAL CARTAGO	470,815,772	341,828,582	812,644,354
UNIDAD SERVICIO DE SALUD PARA EMPLEADOS CIRC. JUD. CARTAGO	34,845,449	68,365,716	103,211,165
ADMINISTRACIÓN REGIONAL TURRIALBA	257,015,862	341,828,582	598,844,444
OFICINA DE TRABAJO SOCIAL TURRIALBA	101,541,505	68,365,716	169,907,221
SERVICIO ADMINISTRATIVO CIRCUITO JUDICIAL DE HEREDIA			
SUBCONTRALORÍA DE SERVICIOS HEREDIA	89,564,695	113,942,861	203,507,556
ADMINISTRACIÓN REGIONAL HEREDIA	746,674,543	1,002,697,174	1,749,371,717
OFICINA DE TRABAJO SOCIAL HEREDIA	549,995,562	387,405,726	937,401,288
UNIDAD DE SERVICIO DE SALUD PARA EMPLEADOS CIRC. JUD. HEREDIA	34,624,582	68,365,716	102,990,298
ADMINISTRACIÓN REG. CIUD. JUD. SAN JOAQUÍN DE FLORES	702,477,494	888,754,313	1,591,231,807
OFICINA DE TRABAJO SOCIAL SARAPIQUÍ	77,318,769	68,365,716	145,684,485
SERVICIO ADMINISTRATIVO I CIR. JUD. GUANACASTE			
SUBCONTRALORÍA DE SERVICIOS I CIRC. JUD. GUANACASTE	91,432,100	68,365,716	159,797,816
ADMINISTRACIÓN REGIONAL I CIR. JUD. DE GUANACASTE	635,794,806	774,811,452	1,410,606,258
OFICINA DE TRABAJO SOCIAL I CIRC. JUD. GUANACASTE	360,222,074	227,885,721	588,107,795
SERVICIO ADMINISTRATIVO II CIR. JUD. GUANACASTE			
ADMINISTRACIÓN REGIONAL II CIRC. JUD. GUANACASTE	496,299,297	615,291,447	1,111,590,744
OFICINA DE TRABAJO SOCIAL II CIRC. JUD. GUANACASTE	173,599,276	113,942,861	287,542,137
SUBCONTRALORÍA DE SERV. DE GUANACASTE, SEDE STA. CRUZ	15,794,440	22,788,572	38,583,012
ADMINISTRACIÓN REGIONAL SANTA CRUZ	427,932,405	546,925,731	974,858,136
OFICINA DE TRABAJO SOCIAL SANTA CRUZ	200,816,382	136,731,433	337,547,815
SERVICIO ADM. CIRCUITO JUDICIAL DE PUNTARENAS			
SUBCONTRALORÍA DE SERVICIOS PUNTARENAS	52,962,052	45,577,144	98,539,196
ADMINISTRACIÓN REGIONAL PUNTARENAS	649,639,582	820,388,597	1,470,028,179
OFICINA DE TRABAJO SOCIAL PUNTARENAS	343,219,250	250,674,293	593,893,543
UNIDAD SERVICIO DE SALUD PARA EMPLEADOS CIRCUITO JUDICIAL PUNTARENAS	32,436,532	68,365,716	100,802,248
ADMINISTRACIÓN REGIONAL QUEPOS	178,867,759	250,674,293	429,542,052
OFICINA DE TRABAJO SOCIAL QUEPOS	96,319,277	45,577,144	141,896,421
SERVICIO ADMINISTRATIVO I CIR. JUD. ZONA ATLÁNTICA			
SUBCONTRALORÍA DE SERV. I CIRC. JUD. ZONA ATLÁNTICA			



	65,462,851	45,577,144	111,039,995
ADMINISTRACIÓN REGIONAL I CIRC. JUD. ZONA ATLÁNTICA	747,501,391	1,048,274,318	1,795,775,709
OFICINA DE TRABAJO SOCIAL I CIRC. JUD. ZONA ATLÁNTICA	395,899,835	273,462,866	669,362,701
UNIDAD SERVICIO DE SALUD PARA EMPLEADOS I CIRCUITO JUDICIAL ZONA ATLÁNTICA	34,212,163	68,365,716	102,577,879
SERVICIO ADMINISTRATIVO II CIR. JUD. ZONA ATLÁNTICA			
SUBCONTRALORÍA DE SERV. ZONA ATLÁNTICA, SEDE POCOCÍ	41,374,980	45,577,144	86,952,124
ADMINISTRACIÓN REGIONAL II CIRC. JUD. ZONA ATLÁNTICA	639,441,320	774,811,452	1,414,252,772
OFICINA DE TRAB. SOCIAL II CIRC. JUD. ZONA ATLÁNTICA	300,774,996	227,885,721	528,660,717
CAPACITACIÓN			
ESCUELA JUDICIAL	365,051,918	159,520,005	524,571,923
UNIDAD DE ADIESTRAMIENTO	290,399,990	227,885,721	518,285,711
CAPACITACIÓN JURISDICCIONAL	261,585,974	113,942,861	375,528,835
SERVICIOS DE APOYO ADMINISTRATIVO	208,391,715	250,674,293	459,066,008
CENTRO DOCUMENTAL Y ARCHIVO	54,236,855	22,788,572	77,025,427
SERVICIOS TÉCNICOS DE APOYO A LA CAPACIT. INSTITUCIONAL	38,380,570	22,788,572	61,169,142
UNIDAD DE PRODUCCIÓN MULTIMEDIAL	74,333,384	45,577,144	119,910,528
UNIDAD DE PRODUCCIÓN AUDIOVISUAL	123,368,256	113,942,861	237,311,117
UNIDAD DE MATERIALES ESCRITOS	72,690,416	45,577,144	118,267,560
BIBLIOTECA			
BIBLIOTECA JUDICIAL	183,430,144	205,097,149	388,527,293
INFORMACIÓN JURISPRUDENCIAL			
DIGESTO DE JURISPRUDENCIA	466,112,539	341,828,582	807,941,121
TRABAJO SOCIAL Y PSICOLOGÍA			
DEPARTAMENTO DE TRABAJO SOCIAL Y PSICOLOGIA (SEDE CENTRAL)	629,920,315	501,348,587	1,131,268,902
SECCIÓN DE TRABAJO SOCIAL	755,187,261	432,982,870	1,188,170,131
SECCIÓN DE PSICOLOGÍA	406,884,727	250,674,293	657,559,020
MEJORAMIENTO DE LA ADMINISTRACIÓN DE JUSTICIA			
COMISIÓN NACIONAL PARA EL MEJ. DE LA ADM. DE JUSTICIA	256,926,438	205,097,149	462,023,587
SERVICIO AL USUARIO			
CONTRALORÍA DE SERVICIOS (SEDE CENTRAL)	237,616,403	319,040,010	556,656,413



GÉNERO			
SECRETARÍA TÉCNICA DE GÉNERO	383,083,764	273,462,866	656,546,630
UNIDAD DE ACCESO A LA JUSTICIA	30,472,986	22,788,572	53,261,558
ÈTICA Y VALORES			
SECRETARÍA TÉCNICA DE ÈTICA Y VALORES	159,396,720	113,942,861	273,339,581
GESTIÓN DE LA CALIDAD			
CENTRO GESTIÓN DE LA CALIDAD (CEGECA)	240,941,240	136,731,433	377,672,673
SERVICIO JUSTICIA CASACIÓN PENAL			
SALA TERCERA	2,156,785,744	96,002,766	2,252,788,510
SERVICIO JUSTICIA CASACIÓN LABORAL			
SALA SEGUNDA	1,835,384,873	73,045,583	1,908,430,456
SERVICIO JUSTICIA CASACIÓN CONT. ADMINISTRATIVO CIVIL			
SALA PRIMERA	2,232,202,953	89,741,716	2,321,944,669
SERVICIO JUSTICIA CONSTITUCIONAL			
SALA CONSTITUCIONAL	5,774,912,732	290,095,315	6,065,008,047
SERVICIO JUSTICIA PENAL			
TRIBUNAL PENAL I CIRC. JUD. SAN JOSÉ	3,164,103,706	166,961,333	3,331,065,039
JUZGADO PENAL I CIRC. JUD. SAN JOSÉ	1,182,440,388	81,393,650	1,263,834,038
JUZGADO PENAL TURNO EXTRAORDINARIO, SEDE I CIRC. JUD. SAN JOSÉ	376,933,285	16,696,133	393,629,418
JUZGADO PENAL JUVENIL SAN JOSÉ	536,227,898	35,479,283	571,707,181
JUZGADO PENAL PURISCAL	111,627,906	8,348,067	119,975,973
JUZGADO PENAL PAVAS	311,712,542	20,870,167	332,582,709
JUZGADO EJECUCIÓN DE LA PENA SAN JOSÉ	191,566,855	14,609,117	206,175,972
JUZGADO EJECUCIÓN DE LAS SANCIONES PENALES JUVENILES	236,158,808	18,783,150	254,941,958
JUZGADO CONTRAVENCIONAL I CIRC. JUD. SAN JOSÉ	338,308,684	35,479,283	373,787,967
SERVICIO JUSTICIA LABORAL			
TRIBUNAL DE APELACION DE TRABAJO I CIRCUITO JUDICIAL DE SAN JOSÉ	204,262,790	16,696,133	220,958,923
JUZGADO DE TRABAJO II CIRCUITO JUDICIAL SAN JOSÉ, SEDE I CIRCUITO JUDICIAL SAN JOSÉ (SEGURIDAD SOCIAL)	763,086,987	56,349,450	819,436,437
SERVICIO JUSTICIA CIVIL			
TRIBUNAL PRIMERO CIVIL	401,943,967	20,870,167	422,814,134



TRIBUNAL SEGUNDO CIVIL	633,695,936	29,218,233	662,914,169
JUZGADO CONCURSAL	97,116,012	10,435,083	107,551,095
JUZGADO PRIMERO CIVIL SAN JOSÉ	233,572,297	22,957,183	256,529,480
JUZGADO SEGUNDO CIVIL SAN JOSÉ	315,493,610	25,044,200	340,537,810
JUZGADO TERCERO CIVIL SAN JOSÉ	367,648,954	25,044,200	392,693,154
JUZGADO CUARTO CIVIL SAN JOSÉ	346,817,879	22,957,183	369,775,062
JUZGADO PRIMERO ESPECIALIZADO DE COBRO I CIRC. JUD. SAN JOSÉ	846,666,890	75,132,600	921,799,490
JUZGADO SEGUNDO ESPECIALIZADO DE COBRO I CIRC. JUD. SAN JOSÉ	858,113,907	75,132,600	933,246,507
JUZGADO TERCERO ESPECIALIZADO DE COBRO I CIRC. JUD. SAN JOSÉ	860,453,338	75,132,600	935,585,938
JUZGADO PRIMERO CIVIL MENOR CUANTÍA SAN JOSÉ	287,388,421	27,131,217	314,519,638
JUZGADO SEGUNDO CIVIL MENOR CUANTÍA SAN JOSÉ	277,315,282	27,131,217	304,446,499
SERVICIO JUSTICIA VIOL. DOMEST. I C. J. DE SAN JOSÉ			
JUZGADO VIOLENCIA DOMÉSTICA I CIRC. JUD. SAN JOSÉ	189,278,696	14,609,117	203,887,813
SERVICIO JUSTICIA DE FAMILIA			
TRIBUNAL DE FAMILIA	599,802,153	27,131,217	626,933,370
JUZGADO PRIMERO DE FAMILIA SAN JOSÉ	291,249,965	22,957,183	314,207,148
JUZGADO SEGUNDO DE FAMILIA SAN JOSÉ	294,970,319	22,957,183	317,927,502
JUZGADO FAMILIA, NIÑEZ Y ADOLESCENCIA	236,011,443	16,696,133	252,707,576
JUZGADO PENSIONES ALIMENTARIAS I CIRC. JUD. SAN JOSÉ	414,940,045	39,653,316	454,593,361
SERVICIO JUSTICIA DE TRANSITO I CIRC. JUD. SAN JOSE			
JUZGADO TRÁNSITO I CIRC. JUD. SAN JOSÉ	762,113,862	83,480,666	845,594,528
JUZGADO TRÁNSITO PAVAS	188,566,756	18,783,150	207,349,906
SERVICIO JUSTICIA MIXTO I CIR. JUD. DE SAN JOSE			
JUZGADO CIVIL, TRABAJO Y FAMILIA PURISCAL	263,820,604	16,696,133	280,516,737
JUZGADO PENSIONES Y VIOLENCIA DOMÉSTICA PAVAS	320,679,732	29,218,233	349,897,965
JUZGADO DE PENSIONES Y VIOLENCIA DOMÉSTICA ESCAZÚ	179,696,595	14,609,117	194,305,712
JUZGADO CONTRAVENCIONAL Y MENOR CTÍA. ESCAZÚ	117,185,131	12,522,100	129,707,231
JUZGADO CONTRAVENCIONAL Y MENOR CTÍA. MORA	112,561,508	10,435,083	122,996,591
JUZGADO CONTRAVENCIONAL Y MENOR CTÍA. PURISCAL	140,358,047	14,609,117	154,967,164
JUZGADO CONTRAVENCIONAL Y MENOR CTÍA. SANTA ANA	258,013,914	20,870,167	278,884,081
JUZGADO CONTRAVENCIONAL Y MENOR CTÍA. TURRUBARES	106,453,362	8,348,067	114,801,429
JUZGADO CONTRAVENCIONAL Y MENOR CTÍA. PAVAS			



	131,755,058	12,522,100	144,277,158
SERVICIO JUSTICIA PENAL II CIRC. JUD. DE SAN JOSÉ			
TRIBUNAL DE APELACIÓN DE SENTENCIA PENAL II CIRC. SAN JOSÉ	1,382,098,887	56,349,450	1,438,448,337
TRIBUNAL APELACIÓN DE SENTENCIA PENAL JUVENIL	572,317,988	22,957,183	595,275,171
TRIBUNAL PENAL II CIRC. JUD. SAN JOSÉ	1,438,265,900	68,871,550	1,507,137,450
TRIBUNAL DE FLAGRANCIA SAN JOSÉ	1,296,036,988	60,523,483	1,356,560,471
JUZGADO PENAL II CIRC. JUD. SAN JOSÉ	885,460,547	54,262,433	939,722,980
JUZGADO PENAL TURNO EXTRAORDINARIO SAN JOSÉ	373,041,724	16,696,133	389,737,857
JUZGADO CONTRAVENCIONAL II CIRC. JUD. SAN JOSÉ	136,138,273	14,609,117	150,747,390
SERVICIO JUSTICIA LABORAL II CIRC. JUD. DE SAN JOSÉ			
TRIBUNAL DE TRABAJO II CIRCUITO JUDICIAL DE SAN JOSÉ	951,667,576	39,653,316	991,320,892
JUZGADO TRABAJO II CIRCUITO JUDICIAL DE SAN JOSÉ	1,908,362,772	108,524,866	2,016,887,638
TRIBUNAL TRAB. MENOR CTÍA. II CIRC. JUD. SAN JOSÉ	706,467,096	45,914,366	752,381,462
SERVICIO JUSTICIA CONTENCIOSO ADMINISTRATIVO			
TRIB. APELACIÓN CONTENC. ADM. Y CIVIL DE HACIENDA	536,889,124	22,957,183	559,846,307
TRIBUNAL CONTENCIOSO ADMINISTRATIVO	4,008,214,526	225,397,799	4,233,612,325
JUZGADO CONTENCIOSO ADMINIST. Y CIVIL DE HACIENDA	1,140,714,743	75,132,600	1,215,847,343
SERVICIO JUSTICIA CIVIL II CIRC. JUD. DE SAN JOSÉ			
JUZGADO CIVIL II CIRC. JUD. SAN JOSÉ	414,143,758	31,305,250	445,449,008
JUZGADO ESPEC. DE COBRO II CIRC. JUD. SAN JOSÉ	2,689,031,527	237,919,899	2,926,951,426
JUZGADO CIVIL MENOR CUANTÍA II CIRC. JUD. SAN JOSÉ	316,767,710	25,044,200	341,811,910
SERVICIO JUSTICIA AGRARIO			
TRIBUNAL AGRARIO	547,414,726	22,957,183	570,371,909
JUZGADO AGRARIO II CIRC. JUD. SAN JOSÉ	165,197,969	10,435,083	175,633,052
SERVICIO JUSTICIA VIOL. DOM. II CIR. JUD. SAN JOSÉ			
JUZGADO VIOLENCIA DOMÉSTICA II CIRC. JUD. SAN JOSÉ	385,674,493	25,044,200	410,718,693
JUZGADO VIOLENCIA DOMÉSTICA TURNO EXTR. SAN JOSÉ	349,328,683	16,696,133	366,024,816
SERVICIO JUSTICIA DE FAMILIA II CIRC. JUD. DE SAN JOSÉ			
JUZGADO FAMILIA II CIRC. JUD. SAN JOSÉ	399,404,334	29,218,233	428,622,567
JUZGADO PENSIONES ALIM. II CIRC. JUD. SAN JOSÉ	1,061,018,644	87,654,700	1,148,673,344
SERVICIO JUSTICIA DE TRÁNSITO II CIRC. JUD. SAN JOSÉ			



JUZGADO TRÁNSITO II CIRC. JUD. SAN JOSÉ	693,239,541	62,610,500	755,850,041
SERVICIO JUSTICIA PENAL III CIRC. JUD. DE SAN JOSE			
TRIBUNAL PENAL III CIRC. JUD. SAN JOSÉ	727,860,712	39,653,316	767,514,028
TRIBUNAL PENAL III CIRC. JUD. SAN JOSE, SEDE SUROESTE	1,772,448,509	81,393,650	1,853,842,159
JUZGADO PENAL III CIRC. JUD. SAN JOSÉ	325,121,111	22,957,183	348,078,294
JUZGADO PENAL HATILLO	346,668,601	22,957,183	369,625,784
JUZGADO CONTRAVENCIONAL III CIRC. JUD. SAN JOSÉ	129,721,679	12,522,100	142,243,779
SERVICIO JUSTICIA VIOL. DOM. III CIRC. JUD. DE SAN JOSÉ			
JUZGADO VIOLENCIA DOMEST. III CIRC. JUD. SAN JOSÉ	182,176,052	14,609,117	196,785,169
JUZG. VIOL. DOM. HATILLO, SAN SEBASTIÁN Y ALAJUELITA	200,693,792	14,609,117	215,302,909
SERVICIO JUSTICIA FAMILIA III CIR. JUD. DE SAN JOSÉ			
JUZGADO FAMILIA III CIRC. JUD. SAN JOSÉ	263,370,978	20,870,167	284,241,145
JUZGADO PENSIONES ALIMENT. III CIRC. JUD. SAN JOSÉ	526,854,854	52,175,416	579,030,270
SERVICIO JUSTICIA DE TRÁNSITO III CIRC. JUD. SAN JOSÉ			
JUZGADO TRÁNSITO III CIRC. JUD. SAN JOSÉ	195,254,352	16,696,133	211,950,485
JUZGADO TRÁNSITO HATILLO	226,071,695	18,783,150	244,854,845
SERVICIO JUSTICIA MIXTO III CIR. JUD. DE SAN JOSE			
JUZGADO CIVIL Y TRABAJO DEL III CIRC. JUD. SAN JOSÉ	342,862,627	22,957,183	365,819,810
JDO. CIV. TRAB. Y FAM. HATILLO, SAN SEB. Y ALAJUELITA	236,774,246	20,870,167	257,644,413
JUZGADO MENOR CUANTÍA III CIRC. JUD. SAN JOSÉ	160,026,852	12,522,100	172,548,952
JUZGADO CONTRAVENCIONAL Y MENOR CTÍA. ALAJUELITA	214,979,760	20,870,167	235,849,927
JUZGADO CONTRAVENCIONAL Y MENOR CTÍA. ASERRÍ	202,692,156	18,783,150	221,475,306
JUZGADO CONTRAVENCIONAL Y MENOR CTÍA. HATILLO	226,421,089	18,783,150	245,204,239
JUZGADO CONTRAVENCIONAL Y MENOR CTÍA. ACOSTA	97,308,787	8,348,067	105,656,854
JUZGADO CONTRAVENCIONAL Y MENOR CTÍA. SAN SEBASTIÁN	123,876,910	12,522,100	136,399,010
SERVICIO JUSTICIA PENAL I CIRC. JUD. ZONA SUR			
JUZGADO PENAL I CIRC. JUD. ZONA SUR	292,257,248	18,783,150	311,040,398
JUZGADO PENAL JUVENIL I CIRC. JUD. ZONA SUR	105,070,109	10,435,083	115,505,192
JUZGADO PENAL BUENOS AIRES	110,411,117	8,348,067	118,759,184
JUZGADO EJECUCIÓN DE LA PENA CARTAGO, SEDE ZONA SUR	61,365,305	4,174,033	65,539,338
SERVICIO JUSTICIA AGRARIO I CIRC. JUD. ZONA SUR			



JUZGADO AGRARIO I CIRC. JUD. ZONA SUR	120,421,048	8,348,067	128,769,115
SERVICIO JUSTICIA VIOL. DOMÉST. I CIRC. JUD. ZONA SUR			
JUZGADO VIOLENCIA DOMÉST. I CIRC. JUD. ZONA SUR	195,270,685	12,522,100	207,792,785
SERVICIO JUSTICIA FAMILIA I CIRC. ZONA SUR			
JUZGADO FAMILIA I CIRC. JUD. ZONA SUR	176,918,299	12,522,100	189,440,399
SERVICIO JUSTICIA DE TRÁNSITO I CIRC. JUD. ZONA SUR			
JUZGADO CONTRAVENCIONAL Y TRÁNSITO I CIRC. JUD. ZONA SUR	148,865,890	16,696,133	165,562,023
SERVICIO JUSTICIA MIXTO I CIRCUITO. JUDICIAL. ZONA SUR			
TRIBUNAL I CIRC. JUD. ZONA SUR	1,218,450,281	58,436,466	1,276,886,747
JUZGADO CIVIL Y TRABAJO I CIRC. JUD. ZONA SUR	245,098,964	20,870,167	265,969,131
JUZGADO CIVIL, TRABAJO Y FAMILIA BUENOS AIRES	219,872,321	12,522,100	232,394,421
JUZGADO PENSIONES ALIMENTARIAS DEL I CIRC. JUD. ZONA SUR	300,175,865	29,218,233	329,394,098
JUZGADO DE COBRO Y MENOR CTÍA. I CIRC. JUD. ZONA SUR	404,984,680	29,218,233	434,202,913
JUZGADO CONTRAVENCIONAL Y MENOR CTÍA. BUENOS AIRES	198,362,904	14,609,117	212,972,021
SERVICIO JUSTICIA PENAL II CIR. JUD. ZONA SUR			
JUZGADO PENAL II CIRC. JUD. ZONA SUR	192,701,500	12,522,100	205,223,600
JUZGADO PENAL JUVENIL II CIRC. JUD. ZONA SUR	114,677,788	6,261,050	120,938,838
JUZGADO PENAL GOLFITO	171,682,554	10,435,083	182,117,637
JUZGADO PENAL OSA	109,718,232	8,348,067	118,066,299
JUZGADO PENAL COTO BRUS	95,453,262	8,348,067	103,801,329
SERVICIO JUSTICIA AGRARIO II CIRC. JUD. ZONA SUR			
JUZGADO AGRARIO II CIRC. JUD. ZONA SUR	187,837,248	14,609,117	202,446,365
SERVICIO JUSTICIA MIXTO II CIRC. JUD. ZONA SUR			
TRIBUNAL II CIRC. JUD. ZONA SUR	865,644,607	43,827,350	909,471,957
TRIBUNAL II CIRC. JUD. ZONA SUR, SEDE GOLFITO	184,583,440	10,435,083	195,018,523
TRIBUNAL II CIRC. JUD. ZONA SUR, SEDE OSA	230,395,261	12,522,100	242,917,361
JUZGADO CIVIL Y TRABAJO II CIRC. JUD. ZONA SUR	142,436,003	14,609,117	157,045,120
JUZGADO CIVIL Y TRABAJO GOLFITO	92,051,448	8,348,067	100,399,515
JUZGADO FAMILIA, PENAL JUVENIL Y VIOLENCIA DOMÉSTICA DE GOLFITO	103,071,954	8,348,067	111,420,021
JUZGADO CIVIL, TRABAJO Y FAMILIA OSA	167,154,034	12,522,100	179,676,134
JUZGADO FAMILIA Y VIOL. DOM. II CIRC. JUD. ZONA SUR	73,416,507	12,522,100	85,938,607



JUZG. CONTRAV. Y MENOR CTÍA. II CIRC. JUD. ZONA SUR	227,233,053	18,783,150	246,016,203
JUZGADO DE COBRO, MENOR CTÍA. Y CONTRAV. GOLFITO	207,899,201	16,696,133	224,595,334
JUZGADO DE COBRO, MENOR CTÍA. Y CONTRAV. GOLFITO, SEDE PUERTO JIMÉNEZ	109,876,870	8,348,067	118,224,937
JUZGADO CONTRAVENCIONAL Y MENOR CTÍA. OSA	113,644,235	12,522,100	126,166,335
JUZGADO CONTRAVENCIONAL Y MENOR CTÍA. COTO BRUS	132,047,404	12,522,100	144,569,504
SERVICIO JUSTICIA PENAL I CIRC. JUD. ALAJUELA			
JUZGADO PENAL I CIRC. JUD. ALAJUELA	662,008,057	37,566,300	699,574,357
JUZGADO PENAL I CIRC. JUD. ALAJUELA, SEDE ATENAS	102,324,365	6,261,050	108,585,415
JUZGADO PENAL JUVENIL I CIRC. JUD. ALAJUELA	120,986,877	10,435,083	131,421,960
JUZGADO EJECUCIÓN DE LA PENA ALAJUELA	399,029,797	27,131,217	426,161,014
JUZGADO CONTRAVENCIONAL I CIRC. JUD. ALAJUELA	117,980,156	12,522,100	130,502,256
SERVICIO JUSTICIA LABORAL I CIRC. JUD. ALAJUELA			
JUZGADO TRABAJO I CIRC. JUD. ALAJUELA	274,531,784	18,783,150	293,314,934
TRIBUNAL TRABAJO MENOR CTÍA. I CIRC. JUD. ALAJUELA	222,953,748	14,609,117	237,562,865
JUZGADO CIVIL I CIRC. JUD. ALAJUELA	228,506,465	6,261,050	234,767,515
JUZGADO DE COBRO Y CIVIL MENOR CUANTÍA I CIRC. JUD ALAJUELA	512,762,438	54,262,433	567,024,871
SERVICIO JUSTICIA AGRARIO I CIRC. JUD. DE ALAJUELA			
JUZGADO AGRARIO I CIRC. JUD. ALAJUELA	175,276,792	12,522,100	187,798,892
SERVICIO JUSTICIA VIOL. DOMEST. I C. J. ALAJUELA			
JUZGADO VIOL. DOMÉSTICA I CIRC. JUD. ALAJUELA	342,273,579	20,870,167	363,143,746
SERVICIO JUSTICIA FAMILIA I CIRC. JUD. ALAJUELA			
JUZGADO FAMILIA I CIRC. JUD. ALAJUELA	296,156,800	20,870,167	317,026,967
JUZGADO PENSIONES ALIMENTARIAS I CIRC. JUD. ALAJUELA	567,815,972	48,001,383	615,817,355
SERVICIO JUSTICIA TRÁNSITO I CIRC. JUD. DE ALAJUELA			
JUZGADO TRÁNSITO I CIRC. JUD. ALAJUELA	238,459,720	22,957,183	261,416,903
SERVICIO JUSTICIA MIXTO I CIR. JUD. ALAJUELA			
TRIBUNAL I CIRC. JUD. ALAJUELA	1,645,049,267	75,132,600	1,720,181,867
JUZGADO CONTRAVENCIONAL Y MENOR CTÍA. ATENAS	136,023,243	12,522,100	148,545,343
JUZGADO CONTRAVENCIONAL Y MENOR CTÍA. POÁS	118,361,543	10,435,083	128,796,626
JUZGADO CONTRAVENCIONAL Y MENOR CTÍA. SAN MATEO	81,468,505	6,261,050	87,729,555
JUZGADO CONTRAVENCIONAL Y MENOR CTÍA. OROTINA	131,559,282	12,522,100	144,081,382



SERVICIO JUSTICIA PENAL II CIRC. JUD. ALAJUELA			
JUZGADO PENAL II CIRC. JUD. ALAJUELA	266,600,297	16,696,133	283,296,430
JUZGADO PENAL II CIRC. JUD. ALAJUELA, SEDE LA FORTUNA	93,798,774	4,174,033	97,972,807
JUZGADO PENAL II CIRC. JUD. ALAJUELA, SEDE LOS CHILES	90,253,227	8,348,067	98,601,294
JUZGADO PENAL JUVENIL II CIRC. JUD. ALAJUELA	106,579,226	8,348,067	114,927,293
JUZGADO PENAL UPALA	181,394,873	12,522,100	193,916,973
SERVICIO JUSTICIA AGRARIO II CIR. JUD. DE ALAJUELA			
JUZGADO AGRARIO II CIRC. JUD. ALAJUELA	199,060,929	8,348,067	207,408,996
SERVICIO JUSTICIA VIOL. DOMEST. II CIR. JUD. ALAJUELA			
JUZGADO VIOLENCIA DOMÉST. II CIRC. JUD. ALAJUELA	123,907,743	16,696,133	140,603,876
SERVICIO JUSTICIA FAMILIA II CIRC. JUD. ALAJUELA			
JUZGADO FAMILIA II CIRC. JUD. ALAJUELA	200,438,097	14,609,117	215,047,214
SERVICIO JUSTICIA TRÁNSITO II CIRC. JUD. ALAJUELA			
JUZGADO TRÁNSITO II CIRC. JUD. ALAJUELA	112,035,251	10,435,083	122,470,334
SERVICIO JUSTICIA MIXTO II CIRC. JUD. ALAJUELA			
TRIBUNAL II CIRC. JUD. ALAJUELA	1,223,169,001	56,349,450	1,279,518,451
JUZGADO CIVIL Y TRABAJO II CIRC. JUD. ALAJUELA	229,603,415	25,044,200	254,647,615
JUZGADO CIVIL Y TRABAJO II CIRC. JUD. ALAJUELA, SEDE UPALA	327,013,268	25,044,200	352,057,468
JUZGADO DE COBRO Y MENOR CUANTÍA II CIRC. JUD. ALAJUELA	316,981,303	22,957,183	339,938,486
JUZGADO CONTR. Y PENSIONES ALIMENT. II CIRC. JUD. ALAJUELA	284,895,273	27,131,217	312,026,490
JUZGADO CONTRAVENCIONAL Y MENOR CTÍA. GUATUSO	107,411,151	8,348,067	115,759,218
JUZGADO CONTRAVENCIONAL Y MENOR CTÍA. LA FORTUNA	167,430,937	10,435,083	177,866,020
JUZGADO CONTRAVENCIONAL Y MENOR CTÍA. DE UPALA	114,914,816	10,435,083	125,349,899
JUZGADO CONTRAVENCIONAL Y MENOR CTÍA. LOS CHILES	139,041,537	8,348,067	147,389,604
SERVICIO JUSTICIA PENAL III C. J. ALAJUELA (SAN RAMÓN)			
TRIBUNAL APELACIÓN DE SENTENCIA III CIRC. JUD. ALAJUELA	787,964,202	33,392,267	821,356,469
JUZGADO PENAL III CIRC. JUD. ALAJUELA (SAN RAMÓN)	200,317,133	12,522,100	212,839,233
JUZGADO PENAL JUVENIL III CIRC. JUD. ALAJUELA (SAN RAMÓN)	103,483,908	8,348,067	111,831,975
JUZGADO PENAL GRECIA	196,212,856	6,261,050	202,473,906
SERVICIO JUSTICIA AGRARIO III C. J. ALAJUELA (SAN RAMÓN)			
JUZGADO AGRARIO III CIRC. JUD. ALAJUELA (SAN RAMÓN)	162,208,788	14,609,117	176,817,905



SERVICIO JUSTICIA TRÁNSITO III C. J. ALAJUELA (SAN RAMÓN)			
JUZGADO TRÁNSITO III C. JUD. ALAJUELA (SAN RAMÓN)	138,079,085	18,783,150	156,862,235
JUZGADO TRÁNSITO GRECIA	117,733,897	10,435,083	128,168,980
SERVICIO JUSTICIA MIXTO III C. J. ALAJUELA (SAN RAMÓN)			
TRIBUNAL III CIRC. JUD. ALAJUELA (SAN RAMÓN)	679,637,880	27,131,217	706,769,097
JUZGADO CIVIL Y TRABAJO III CIRC. JUD. ALAJUELA (SAN RAMÓN)	285,509,433	33,392,267	318,901,700
JUZGADO CIVIL Y TRABAJO GRECIA	216,282,357	22,957,183	239,239,540
JUZGADO FAM. Y VIOL. DOM. III CIRC. JUD. ALAJUELA	198,115,236	12,522,100	210,637,336
JUZGADO FAM. PENAL JUV. Y VIOL. DOM. GRECIA	199,989,842	12,522,100	212,511,942
JUZGADO CONTRAV. Y PENS. ALIM. III CIRC. JUD. ALAJUELA (SAN RAMÓN)	193,088,426	16,696,133	209,784,559
JUZGADO DE COBRO Y MENOR CTÍA. III CIRC. JUD. ALAJUELA	188,812,801	14,609,117	203,421,918
JUZGADO DE COBRO, CONTRAV. Y MENOR CTÍA. GRECIA	407,580,192	29,218,233	436,798,425
JUZGADO CONTRAVENCIONAL Y MENOR CTÍA. NARANJO	193,524,486	16,696,133	210,220,619
JUZGADO CONTRAVENCIONAL Y MENOR CTÍA. ZARCERO	101,781,523	8,348,067	110,129,590
JUZGADO CONTRAVENCIONAL Y MENOR CTÍA. PALMARES	192,703,945	16,696,133	209,400,078
JUZGADO CONTRAVENCIONAL Y MENOR CTÍA. VALVERDE VEGA	99,471,693	8,348,067	107,819,760
SERVICIO JUSTICIA PENAL CIRCUITO JUDICIAL DE CARTAGO			
TRIBUNAL APELACIÓN DE SENTENCIA CARTAGO	559,887,355	25,044,200	584,931,555
JUZGADO PENAL CARTAGO	389,251,747	25,044,200	414,295,947
JUZGADO PENAL JUVENIL CARTAGO	168,947,820	12,522,100	181,469,920
JUZGADO PENAL LA UNIÓN	202,116,630	10,435,083	212,551,713
JUZGADO PENAL TURRIALBA	177,800,002	12,522,100	190,322,102
JUZGADO EJECUCIÓN DE LA PENA CARTAGO	86,630,956	6,261,050	92,892,006
JUZGADO CONTRAVENCIONAL CARTAGO	138,796,228	14,609,117	153,405,345
SERVICIO JUSTICIA LABORAL CIRCUITO JUDICIAL DE CARTAGO			
JUZGADO TRABAJO CARTAGO	282,743,695	20,870,167	303,613,862
TRIBUNAL TRABAJO DE MENOR CUANTÍA CARTAGO	221,614,191	14,609,117	236,223,308
SERVICIO JUSTICIA CIVIL CIRCUITO JUDICIAL DE CARTAGO			
JUZGADO CIVIL CARTAGO	205,573,907	16,696,133	222,270,040
JUZGADO ESPECIALIZADO DE COBRO CARTAGO	427,215,710	37,566,300	464,782,010
JUZGADO CIVIL MENOR CUANTÍA CARTAGO	185,750,834	14,609,117	200,359,951



SERVICIO JUSTICIA AGRARIO CIRCUITO JUDICIAL DE CARTAGO			
JUZGADO AGRARIO CARTAGO	157,481,420	12,522,100	170,003,520
SERVICIO JUSTICIA VIOL. DOMEST. CIR. JUD. CARTAGO			
JUZGADO VIOLENCIA DOMÉSTICA CARTAGO	195,795,560	14,609,117	210,404,677
SERVICIO JUSTICIA FAMILIA CIRCUITO JUDICIAL DE CARTAGO			
JUZGADO FAMILIA CARTAGO	209,872,741	18,783,150	228,655,891
JUZGADO PENSIONES ALIMENTARIAS CARTAGO	475,439,457	41,740,333	517,179,790
SERVICIO JUSTICIA TRÁNSITO CIRCUITO JUDICIAL CARTAGO			
JUZGADO TRÁNSITO CARTAGO	218,276,780	20,870,167	239,146,947
SERVICIO JUSTICIA MIXTO CIRCUITO JUDICIAL DE CARTAGO			
TRIBUNAL CARTAGO	1,446,861,511	73,045,583	1,519,907,094
TRIBUNAL CARTAGO, SEDE TURRIALBA	109,448,073	6,261,050	115,709,123
JUZGADO CIVIL, TRABAJO Y AGRARIO TURRIALBA	281,726,896	22,957,183	304,684,079
JUZGADO FAM. PEN. JUV. Y VIOL. DOMÉST. TURRIALBA	182,161,290	12,522,100	194,683,390
JUZGADO PENSIONES Y VIOL. DOMÉSTICA LA UNIÓN	297,973,796	29,218,233	327,192,029
JUZGADO CONTRAVENCIONAL Y MENOR CTÍA. LA UNIÓN	137,516,285	14,609,117	152,125,402
JUZGADO CONTRAVENCIONAL Y MENOR CTÍA. ALVARADO	97,031,406	8,348,067	105,379,473
JUZGADO CONTRAVENCIONAL Y MENOR CTÍA. PARAÍSO	158,895,587	16,696,133	175,591,720
JUZGADO CONTRAVENCIONAL Y MENOR CTÍA. TURRIALBA	367,469,245	29,218,233	396,687,478
JUZGADO CONTRAVENCIONAL Y MENOR CTÍA. JIMÉNEZ	107,880,885	8,348,067	116,228,952
JUZGADO CONTRAVENCIONAL Y MENOR CTÍA. TARRAZÚ, DOTA Y LEÓN CORTÉS	177,090,631	14,609,117	191,699,748
SERVICIO JUSTICIA PENAL CIRCUITO JUDICIAL DE HEREDIA			
JUZGADO PENAL HEREDIA	467,151,551	27,131,217	494,282,768
JUZGADO PENAL JUVENIL HEREDIA	172,319,754	12,522,100	184,841,854
JUZGADO PENAL SARAPIQUÍ	119,856,360	10,435,083	130,291,443
JUZGADO PENAL SAN JOAQUÍN DE FLORES	110,406,108	8,348,067	118,754,175
JUZGADO CONTRAVENCIONAL HEREDIA	111,280,132	10,435,083	121,715,215
SERVICIO JUSTICIA LABORAL CIRCUITO JUDICIAL DE HEREDIA			
JUZGADO TRABAJO HEREDIA	381,791,222	20,870,167	402,661,389
TRIBUNAL TRABAJO MENOR CUANTÍA HEREDIA	325,351,209	14,609,117	339,960,326
SERVICIO JUSTICIA CIVIL CIRCUITO JUDICIAL DE HEREDIA			
JUZGADO CIVIL HEREDIA			



	377,189,842	20,870,167	398,060,009
JUZGADO DE COBRO, CIVIL Y MENOR CUANTÍA HEREDIA	497,143,770	41,740,333	538,884,103
SERVICIO JUSTICIA VIOL. DOMEST. CIRC. JUD. DE HEREDIA			
JUZGADO VIOLENCIA DOMÉSTICA HEREDIA	211,066,208	14,609,117	225,675,325
SERVICIO JUSTICIA FAMILIA CIRCUITO JUDICIAL DE HEREDIA			
JUZGADO FAMILIA HEREDIA	346,571,048	27,131,217	373,702,265
JUZGADO PENSIONES ALIMENTARIAS HEREDIA	496,787,405	43,827,350	540,614,755
SERVICIO JUSTICIA TRÁNSITO CIRCUITO JUDICIAL HEREDIA			
JUZGADO TRÁNSITO HEREDIA	395,969,156	31,305,250	427,274,406
SERVICIO JUSTICIA MIXTO CIRCUITO JUDICIAL DE HEREDIA			
TRIBUNAL HEREDIA	1,497,193,089	75,132,599	1,572,325,688
TRIBUNAL HEREDIA, SEDE SARAPIQUÍ	99,850,681	6,261,050	106,111,731
JUZGADO PENS. Y VIOL. DOMES. SAN JOAQUÍN DE FLORES	280,277,009	25,044,200	305,321,209
JUZGADO CIVIL, TRAB., FAM. Y PENAL JUV. SARAPIQUÍ	209,619,724	18,783,150	228,402,874
JUZGADO PENSIONES ALIMENTARIAS DE SARAPIQUÍ	138,259,449	12,522,100	150,781,549
JUZGADO CONTRAVENCIONAL, MENOR CTÍA. Y TRÁNSITO SARAPIQUÍ	193,816,260	14,609,117	208,425,377
JUZGADO CONTRAVENCIONAL Y MENOR CTÍA. SANTO DOMINGO	204,581,902	20,870,167	225,452,069
JUZGADO CONTRAVENCIONAL Y MENOR CTÍA. SAN ISIDRO	128,161,181	10,435,083	138,596,264
JUZGADO CONTRAVENCIONAL Y MENOR CTÍA. SAN RAFAEL	217,718,924	18,783,150	236,502,074
JUZGADO CONTRAVENCIONAL Y MENOR CTÍA. SAN JOAQUÍN DE FLORES	202,423,801	12,522,100	214,945,901
SERVICIO JUSTICIA PENAL I CIRC. JUD. GUANACASTE			
JUZGADO PENAL I CIRC. JUD. GUANACASTE	288,109,689	16,696,133	304,805,822
JUZGADO PENAL JUVENIL I CIRC. JUD. GUANACASTE	93,327,277	8,348,067	101,675,344
JUZGADO PENAL CAÑAS	152,001,189	12,522,100	164,523,289
JUZGADO EJECUCIÓN DE LA PENA PUNTARENAS, SEDE GUANACASTE	68,818,818	4,174,033	72,992,851
SERVICIO JUSTICIA AGRARIO I CIRC. JUD. GUANACASTE			
JUZGADO AGRARIO I CIRC. JUD. GUANACASTE	203,844,729	16,696,133	220,540,862
SERVICIO JUSTICIA MIXTO I CIRC. JUD. DE GUANACASTE			
TRIBUNAL I CIRC. JUD. GUANACASTE	915,599,565	52,175,416	967,774,981
TRIBUNAL I CIRC. JUD. GUANACASTE, SEDE CAÑAS	93,601,076	6,261,050	99,862,126
JUZGADO CIVIL Y TRABAJO I CIRC. JUD. GUANACASTE	228,421,077	22,957,183	251,378,260
JUZGADO CIVIL Y TRABAJO CAÑAS			



	227,908,628	16,696,133	244,604,761
JUZGADO FAM. Y VIOL. DOM. I CIRC. JUD. GUANACASTE	229,604,947	16,696,133	246,301,080
JUZGADO FAM., PENAL JUV. Y VIOL. DOMÉST. CAÑAS	157,555,682	10,435,083	167,990,765
JUZGADO CONTR. Y PENS. ALIMENT. I CIRC. JUD. GUANACASTE	211,401,978	16,696,133	228,098,111
JUZGADO COBRO, MENOR CTÍA. Y TRÁNS. I CIRC. JUD. GUANACASTE	278,496,933	20,870,167	299,367,100
JUZGADO CONTRAVENCIONAL Y MENOR CTÍA. LA CRUZ	143,632,635	8,348,067	151,980,702
JUZGADO CONTRAVENCIONAL Y MENOR CTÍA. BAGACES	117,097,209	10,435,083	127,532,292
JUZGADO CONTRAVENCIONAL Y MENOR CTÍA. CAÑAS	243,595,276	18,783,150	262,378,426
JUZGADO CONTRAVENCIONAL Y MENOR CTÍA. ABANGARES	130,050,295	10,435,083	140,485,378
JUZGADO CONTRAVENCIONAL Y MENOR CTÍA. TILARÁN	120,689,370	10,435,083	131,124,453
SERVICIO JUSTICIA PENAL II CIRC. JUD. GUANACASTE			
TRIBUNAL APELACIÓN DE SENTENCIA GUANACASTE	525,043,923	22,957,183	548,001,106
JUZGADO PENAL II CIRC. JUD. GUANACASTE	192,929,427	12,522,100	205,451,527
JUZGADO PENAL JUVENIL II CIRC. JUD. GUANACASTE	97,297,045	8,348,067	105,645,112
JUZGADO PENAL SANTA CRUZ	228,235,185	14,609,117	242,844,302
SERVICIO JUSTICIA LABORAL II CIRC. JUD. DE GUANACASTE			
TRIBUNAL TRABAJO MENOR CUANTÍA GUANACASTE	247,593,618	14,609,117	262,202,735
SERVICIO JUSTICIA AGRARIO II CIRC. JUD. GUANACASTE			
JUZGADO AGRARIO II CIRC. JUD. GUANACASTE	210,222,727	14,609,117	224,831,844
SERVICIO JUSTICIA MIXTO II CIRC. JUD. GUANACASTE			
TRIBUNAL II CIRC. JUD. GUANACASTE	455,573,845	22,957,183	478,531,028
TRIBUNAL II CIRC. JUD. GUANACASTE, SEDE SANTA CRUZ	465,257,775	25,044,200	490,301,975
JUZGADO CIVIL Y TRABAJO II CIRC. JUD. GUANACASTE	120,043,449	10,435,083	130,478,532
JUZGADO CIVIL Y TRABAJO DE SANTA CRUZ	209,790,757	16,696,133	226,486,890
JUZGADO FAM. Y VIOL. DOM. II CIRC. JUD. GUANACASTE	335,355,982	12,522,100	347,878,082
JUZGADO FAM. PENAL JUV. Y VIOL. DOMÉST. SANTA CRUZ	170,796,899	12,522,100	183,318,999
JUZGADO CONTR. Y PEN. ALIM. II CIRC. JUD. GUANACASTE	139,890,416	12,522,100	152,412,516
JUZGADO MENOR CTÍA. Y TRÁNSITO II CIRC. JUD. GUANACASTE	179,280,789	14,609,117	193,889,906
JUZGADO CONTR. Y PENSIONES ALIMENTARIAS SANTA CRUZ	125,304,036	4,174,033	129,478,069
JUZGADO COBRO Y TRÁNSITO II CIRC. JUD. GUANACASTE, SANTA CRUZ	162,053,360	18,783,150	180,836,510
JUZGADO CONTRAVENCIONAL Y MENOR CTÍA. CARRILLO	187,981,303	14,609,117	202,590,420
JUZGADO CONTRAVENCIONAL Y MENOR CTÍA. NANDAYURE	102,928,790	8,348,067	111,276,857



JUZGADO CONTRAVENCIONAL Y MENOR CTÍA. JICARAL	105,610,258	8,348,067	113,958,325
JUZGADO CONTRAVENCIONAL Y MENOR CTÍA. HOJANCHA	111,314,867	8,348,067	119,662,934
SERVICIO JUSTICIA PENAL CIRC. JUD. DE PUNTARENAS			
JUZGADO PENAL PUNTARENAS	371,453,270	27,131,217	398,584,487
JUZGADO PENAL PUNTARENAS, SEDE CÓBANO	111,640,952	8,348,067	119,989,019
JUZGADO PENAL JUVENIL PUNTARENAS	116,766,872	10,435,083	127,201,955
JUZGADO PENAL QUEPOS	147,175,696	8,348,067	155,523,763
JUZGADO PENAL GARABITO	196,394,856	8,348,067	204,742,923
JUZGADO EJECUCIÓN DE LA PENA PUNTARENAS	85,891,968	4,174,033	90,066,001
JUZGADO CONTRAVENCIONAL PUNTARENAS	122,558,512	10,435,083	132,993,595
SERVICIO JUSTICIA LABORAL CIR. JUD. DE PUNTARENAS			
JUZGADO TRABAJO PUNTARENAS	316,183,161	18,783,150	334,966,311
TRIBUNAL TRABAJO MENOR CTÍA. PUNTARENAS	247,169,756	14,609,117	261,778,873
SERVICIO JUSTICIA CIVIL CIRC. JUD. PUNTARENAS			
JUZGADO DE COBRO Y CIVIL MENOR CUANTÍA PUNTARENAS	336,401,205	22,957,183	359,358,388
SERVICIO JUSTICIA VIOL. DOMEST. CIRC. JUD. PUNTARENAS			
JUZGADO VIOLENCIA DOMÉSTICA PUNTARENAS	277,633,550	16,696,133	294,329,683
SERVICIO JUSTICIA FAMILIA CIR. JUDICIAL DE PUNTARENAS			
JUZGADO FAMILIA PUNTARENAS	240,886,973	14,609,117	255,496,090
JUZGADO PENSIONES ALIMENTARIAS PUNTARENAS	376,888,654	33,392,267	410,280,921
SERVICIO JUSTICIA TRÁNSITO CIRCUITO JUD. PUNTARENAS			
JUZGADO TRÁNSITO PUNTARENAS	117,854,411	12,522,100	130,376,511
SERVICIO JUSTICIA MIXTO CIRC. JUD. DE PUNTARENAS			
TRIBUNAL PUNTARENAS	1,383,613,886	60,523,483	1,444,137,369
TRIBUNAL PUNTARENAS, SEDE QUEPOS	110,567,473	6,261,050	116,828,523
JUZGADO CIVIL Y AGRARIO PUNTARENAS	282,432,261	20,870,167	303,302,428
JUZGADO CIVIL, TRABAJO Y FAMILIA QUEPOS	254,842,977	22,957,183	277,800,160
JUZGADO CONTRAVENCIONAL Y. MENOR CTÍA. MONTEVERDE	112,550,452	8,348,067	120,898,519
JUZGADO CONTRAVENCIONAL Y MENOR CTÍA. QUEPOS	193,682,556	16,696,133	210,378,689
JUZGADO CONTRAVENCIONAL Y MENOR CTÍA. PARRITA	118,448,826	8,348,067	126,796,893
JUZGADO CONTRAVENCIONAL Y MENOR CTÍA. GARABITO	185,402,516	14,609,117	200,011,633



JUZGADO CONTRAVENCIONAL Y MENOR CTÍA. CÓBANO	112,653,354	10,435,083	123,088,437
JUZGADO CONTRAVENCIONAL Y MENOR CTÍA. ESPARZA	142,836,626	12,522,100	155,358,726
JUZGADO CONTRAVENCIONAL Y MENOR CTÍA. MONTES DE ORO	97,585,670	8,348,067	105,933,737
SERVICIO JUSTICIA PENAL I CIR. JUD. ZONA ATLÁNTICA			
JUZGADO PENAL I CIRC. JUD. ZONA ATLÁNTICA	437,239,387	27,131,217	464,370,604
JUZGADO PENAL JUVENIL I CIRC. JUD. ZONA ATLÁNTICA	185,821,353	12,522,100	198,343,453
JUZGADO PENAL TALAMANCA	122,100,746	8,348,067	130,448,813
JUZGADO EJECUCIÓN DE LA PENA ZONA ATLÁNTICA	80,371,754	6,261,050	86,632,804
JUZGADO CONTRAVENCIONAL I CIRC. JUD. ZONA ATLÁNTICA	102,103,251	10,435,083	112,538,334
SERVICIO JUSTICIA LABORAL I CIR. JUD. ZONA ATLÁNTICA			
JUZGADO TRABAJO I CIRC. JUD. ZONA ATLÁNTICA	240,968,699	16,696,133	257,664,832
TRIBUNAL TRAB. MENOR CTÍA. I CIRC. JUD. ZONA ATLÁNTICA	220,486,239	14,609,117	235,095,356
SERVICIO JUSTICIA CIVIL I CIR. JUD. ZONA ATLÁNTICA			
JUZGADO CIVIL I CIRC. JUD. ZONA ATLÁNTICA	183,527,736	10,435,083	193,962,819
JUZGADO DE COBRO, CIVIL Y MENOR CTÍA. I CIRC. JUD. ZONA ATLÁNTICA	285,249,434	25,044,200	310,293,634
SERVICIO JUSTICIA AGRARIO I CIR. JUD. ZONA ATLÁNTICA			
JUZGADO AGRARIO I CIRC. JUD. ZONA ATLÁNTICA	193,144,330	14,609,117	207,753,447
SERVICIO JUSTICIA VIOL. DOMEST. I C. J. ZONA ATLÁNTICA			
JUZGADO VIOL. DOMÉST. I CIRC. JUD. ZONA ATLÁNTICA	132,740,231	10,435,083	143,175,314
SERVICIO JUSTICIA FAMILIA I CIR. JUD. ZONA ATLÁNTICA			
JUZGADO FAMILIA I CIRC. JUD. ZONA ATLÁNTICA	225,631,331	16,696,133	242,327,464
JUZGADO PENS. ALIM. I CIRC. JUD. ZONA ATLÁNTICA	321,483,947	31,305,250	352,789,197
SERVICIO JUSTICIA TRÁNSITO I CIRC. JUD. ZONA ATLÁNTICA			
JUZGADO TRÁNSITO I CIRC. JUD. ZONA ATLÁNTICA	144,734,101	14,609,117	159,343,218
SERVICIO JUSTICIA MIXTO I CIR. JUD. ZONA ATLÁNTICA			
TRIBUNAL I CIRC. JUD. ZONA ATLÁNTICA	1,739,689,924	81,393,624	1,821,083,548
JUZGADO CONTRAVENCIONAL Y MENOR CTÍA. BRIBRÍ	164,790,957	10,435,083	175,226,040
JUZGADO CONTRAVENCIONAL Y MENOR CTÍA. MATINA	144,114,147	12,522,100	156,636,247
SERVICIO JUSTICIA PENAL II C. J. ZONA ATLÁNTICA			
JUZGADO PENAL POCOCÍ – GUÁCIMO	432,204,027	22,957,183	455,161,210
JUZGADO PENAL JUVENIL II CIRC. JUD. ZONA ATLÁNTICA			



	162,115,296	8,348,067	170,463,363
JUZGADO PENAL SIQUIRRES	212,187,443	14,609,117	226,796,560
JUZGADO EJECUCIÓN DE LA PENA ZONA ATLÁNTICA, SEDE GUAPILES-POCOCI	82,762,770	6,261,050	89,023,820
SERVICIO JUSTICIA LABORAL II C. J. ZONA ATLÁNTICA			
JUZGADO TRABAJO II CIRC. JUD. ZONA ATLÁNTICA	210,604,843	14,609,117	225,213,960
SERVICIO JUSTICIA CIVIL II CIR. JUD. ZONA ATLÁNTICA			
JUZGADO CIVIL II CIRC. JUD. ZONA ATLÁNTICA	168,809,310	10,435,083	179,244,393
SERVICIO JUSTICIA AGRARIO II C. J. ZONA ATLÁNTICA			
JUZGADO AGRARIO II CIRC. JUD. ZONA ATLÁNTICA	207,450,391	16,696,133	224,146,524
SERVICIO JUSTICIA FAMILIA II CIRC. ZONA ATLÁNTICA			
JUZGADO FAMILIA II CIRC. JUD. ZONA ATLÁNTICA	198,831,660	14,609,117	213,440,777
JUZGADO PENSIONES ALIMENTARIAS DEL II CIRCUITO JUDICIAL DE LA ZONA ATLÁNTICA	306,188,526	27,131,217	333,319,743
SERV. JUSTICIA VIOL. DOMEST. II C. J. ZONA ATLÁNTICA			
JUZGADO VIOL. DOMÉST. II CIRC. JUD. ZONA ATLÁNTICA	145,708,767	10,435,083	156,143,850
SERVICIO JUSTICIA TRÁNSITO II CIRC. JUD. ZONA ATLÁNTICA			
JUZGADO CONTRAVENCIONAL Y TRÁNSITO DEL II CIRC. JUD. ZONA ATLÁNTICA	182,498,516	18,783,150	201,281,666
SERVICIO JUSTICIA MIXTO II C. J. ZONA ATLÁNTICA			
TRIBUNAL II CIRC. JUD. ZONA ATLÁNTICA	986,772,342	54,262,433	1,041,034,775
TRIBUNAL II CIR.JUD. ZON.ATLANT, SEDE SIQUIRRES	108,354,749	6,261,050	114,615,799
JUZGADO PENSIONES Y VIOLENCIA DOMÉST. SIQUIRRES	298,998,053	25,044,200	324,042,253
JUZGADO DE COBRO Y MENOR CUANTÍA POCOCÍ	204,656,356	16,696,133	221,352,489
JUZGADO CONTRAVENCIONAL Y MENOR CTÍA. SIQUIRRES	157,053,873	14,609,117	171,662,990
JUZGADO CONTRAVENCIONAL Y MENOR CTÍA. GUÁCIMO	148,867,045	14,609,117	163,476,162
SERVICIO JUSTICIA NOTARIAL			
TRIBUNAL DISCIPLINARIO NOTARIAL	232,839,877	10,435,083	243,274,960
JUZGADO NOTARIAL	332,155,067	25,044,200	357,199,267
SERVICIO DE APOYO JURISDICCIONAL			
PRESIDENCIA DE LA CORTE (PROGRAMA 927)	131,437,425	2,087,017	133,524,442
CENTRO DE APOYO, COORDINACIÓN Y MEJORAMIENTO DE LA FUNCIÓN JURISDICCIONAL	598,983,822	33,392,267	632,376,089
ÁREA DE GESTIÓN Y APOYO	5,251,023,184	269,225,149	5,520,248,333
ÁREA DE COORDINACIÓN Y MEJORAMIENTO	189,675,051	12,522,100	202,197,151
CENTRO JUD. DE INTERVENCIÓN DE LAS COMUNICACIONES (C.J.I.C.)			



	1,264,588,154	45,914,366	1,310,502,520
CENTRO CONCILIACIÓN DEL PODER JUDICIAL	440,303,812	18,783,150	459,086,962
OFICINA COMUNICACIONES JUDICIALES I CIRC. JUD. SAN JOSÉ	452,556,903	20,870,167	473,427,070
OFICINA DE COMUNICACIONES JUDICIALES DE PURISCAL	72,649,466	41,740,333	114,389,799
OFICINA ADMINISTRATIVA II CIRC. JUD. SAN JOSÉ (SUPERNUMERARIOS)	276,097,630	8,348,067	284,445,697
OFICINA COMUNICACIONES JUDICIALES II CIRC. JUD. SAN JOSÉ	439,146,946	58,436,466	497,583,412
OFICINA DE COMUNICACIONES JUDICIALES III CIRC. JUDICIAL DE SAN JOSÉ	319,684,794	35,479,283	355,164,077
CENTRO CONCILIACIÓN, SEDE I CIRC. JUD. ZONA SUR	91,114,085	50,088,400	141,202,485
ADMINISTRACIÓN REGIONAL I CIRC. JUD. ZONA SUR (SUPERNUMERARIO)	271,275,814	8,348,067	279,623,881
OFICINA COMUNICACIONES JUDICIALES. I CIRC. JUD. ZONA SUR	137,946,301	12,522,100	150,468,401
ADMINISTRACIÓN REGIONAL II CIRC. JUD. ZONA SUR (SUPERNUMERARIO)	255,215,899	29,218,233	284,434,132
OFICINA COMUNICACIONES JUDICIALES II CIRC. JUD. ZONA SUR	107,212,725	12,522,100	119,734,825
ADMINISTRACIÓN REGIONAL OSA (SUPERNUMERARIO)	34,576,470	2,087,017	36,663,487
OFICINA COMUNICACIONES JUDICIALES COTO BRUS	13,895,294	2,087,017	15,982,311
CENTRO DE CONCILIACIÓN, SEDE GOLFITO	72,475,251	4,174,033	76,649,284
ADMINISTRACIÓN REGIONAL GOLFITO (SUPERNUMERARIO)	28,964,160	4,174,033	33,138,193
OFICINA COMUNICACIONES JUDICIALES GOLFITO	80,100,700	10,435,083	90,535,783
OFICINA DE COMUNICACIONES JUDICIALES OSA	47,109,646	8,348,067	55,457,713
CENTRO DE CONCILIACIÓN, SEDE I CIRC. JUD. ALAJUELA	72,573,094	4,174,033	76,747,127
ADMINISTRACIÓN REGIONAL I CIRC. JUD. ALAJUELA (SUPERNUMERARIO)	374,361,618	31,305,250	405,666,868
OFICINA COMUNICACIONES JUDICIALES I CIRC. JUD. ALAJUELA	175,492,102	25,044,200	200,536,302
CENTRO DE CONCILIACIÓN, SEDE II CIRC. JUD. ALAJUELA	76,819,400	4,174,033	80,993,433
ADMINISTRACIÓN REGIONAL II CIRC. JUD. ALAJUELA (SUPERNUMERARIO)	332,846,336	20,870,167	353,716,503
OFICINA COMUNICACIONES JUDICIALES II CIRC. JUD. ALAJUELA	175,676,833	22,957,183	198,634,016
CENTRO DE CONCILIACIÓN, SEDE III CIR. JUD. ALAJUELA (SAN RAMÓN)	102,444,691	4,174,033	106,618,724
ADMINISTRACIÓN REGIONAL III CIRC. JUD. ALAJUELA (SAN RAMÓN) (SUPERNUMERARIO)	311,915,327	20,870,167	332,785,494
OFICINA COMUNICACIONES JUDICIALES III C.J. ALAJUELA (SAN RAMÓN)	79,513,014	10,435,083	89,948,097
ADMINISTRACIÓN REGIONAL GRECIA (SUPERNUMERARIO)	26,146,450	4,174,033	30,320,483
OFICINA COMUNICACIONES JUDICIALES GRECIA	86,280,470	12,522,100	98,802,570
ADMINISTRACIÓN REGIONAL CARTAGO (SUPERNUMERARIO)	485,081,972	39,653,316	524,735,288
OFICINA COMUNICACIONES JUDICIALES CARTAGO	185,859,289	29,218,233	215,077,522
ADMINISTRACIÓN REGIONAL TURRIALBA (SUPERNUMERARIO)	56,920,856	8,348,067	65,268,923
OFICINA COMUNICACIONES JUDICIALES TURRIALBA	93,953,602	14,609,117	108,562,719



ADMINISTRACIÓN REGIONAL HEREDIA (SUPERNUMERARIO)	538,533,267	43,827,350	582,360,617
OFICINA COMUNICACIONES JUDICIALES HEREDIA	256,506,053	33,392,267	289,898,320
OFICINA COMUNICACIONES JUDICIALES SARAPIQUÍ	45,733,944	6,261,050	51,994,994
ADMINISTRACIÓN REGIONAL I CIRC. JUD. GUANACASTE (SUPERNUMERARIO)	306,919,284	20,870,167	327,789,451
OFICINA COMUNICACIONES JUDICIALES I CIRC. JUD. GUANACASTE	114,586,808	16,696,133	131,282,941
ADMINISTRACIÓN REGIONAL II CIRC. JUD. GUANACASTE (SUPERNUMERARIO)	340,735,534	20,870,167	361,605,701
OFICINA COMUNICACIONES JUDICIALES II CIRC. JUD. GUANACASTE	107,869,995	12,522,100	120,392,095
CENTRO DE CONCILIACIÓN, SEDE SANTA CRUZ	62,451,932	4,174,033	66,625,965
ADMINISTRACIÓN REGIONAL SANTA CRUZ (SUPERNUMERARIO)	239,177,578	16,696,133	255,873,711
OFICINA COMUNICACIONES JUDICIALES SANTA CRUZ	88,630,382	10,435,083	99,065,465
CENTRO DE CONCILIACIÓN, SEDE CIRC. JUD. PUNTARENAS	96,866,912	4,174,033	101,040,945
ADMINISTRACIÓN REGIONAL PUNTARENAS (SUPERNUMERARIO)	315,396,304	20,870,167	336,266,471
OFICINA COMUNICACIONES JUDICIALES PUNTARENAS	178,651,048	25,044,200	203,695,248
OFICINA DE COMUNICACIONES JUDICIALES QUEPOS	86,687,845	12,522,100	99,209,945
CENTRO DE CONCILIACIÓN, SEDE I CIRC. JUD. ZONA ATLÁNTICA	65,468,097	4,174,033	69,642,130
ADMINISTRACIÓN REGIONAL I CIRC. JUD. ZONA ATLÁNTICA (SUPERNUMERARIO)	409,921,293	35,479,283	445,400,576
OFICINA COMUNICACIONES JUDICIALES I CIRC. JUD. ZONA ATLÁNTICA	181,829,228	25,044,200	206,873,428
CENTRO DE CONCILIACIÓN, SEDE II CIRC. JUD. ZONA ATLÁNTICA	57,271,098	4,174,033	61,445,131
ADMINISTRACIÓN REGIONAL II CIRC. JUD. ZONA ATLÁNTICA (SUPERNUMERARIO)	353,793,320	25,044,200	378,837,520
OFICINA COMUNICACIONES JUDICIALES II CIRC. JUD. ZONA ATLÁNTICA	147,826,738	18,783,150	166,609,888
PROGRAMA 928 SERVICIO DE INVESTIGACIÓN JUDICIAL	70,844,594,760	17,403,045,640	88,247,640,404
DIRECCIÓN			
DIRECCIÓN GENERAL	425,068,242	60,465,414	485,533,656
ADMINISTRACIÓN ORGANISMO DE INVESTIGACIÓN JUDICIAL	464,080,638	93,446,550	557,527,188
PLATAFORMA DE INFORMACIÓN POLICIAL	701,826,291	137,421,396	839,247,687
UNIDAD DE INTELIGENCIA	632,887,093	142,918,252	775,805,345
OFICINA CENTRAL NACIONAL DE INTERPOL - SAN JOSÉ	367,739,149	93,446,550	461,185,699
OFICINA DE PLANES Y OPERACIONES	546,432,001	126,427,685	672,859,686
UNIDAD DE SUPERVISORES	445,158,506	65,962,270	511,120,776
UNIDAD DE ASESORES OPERATIVOS	142,697,455	16,490,568	159,188,023
UNIDAD DE ANÁLISIS CRIMINAL	548,240,165	93,446,550	641,686,715
UNIDAD TECNOLÓGICA INFORMÁTICA			



	321,619,252	60,465,414	382,084,666
UNIDAD DE ANTICORRUPCION Y ENRIQUECIMIENTO ILICITO	203,557,403	49,471,703	253,029,106
UNIDAD DE INVESTIGACIÓN Y DESARROLLO SOCIAL	110,028,389	16,490,568	126,518,957
UNIDAD CANINA	217,596,371	49,471,703	267,068,074
UNIDAD DE VIGILANCIA Y SEGUIMIENTO	1,180,639,857	280,339,649	1,460,979,506
SERVICIO ESPECIAL DE RESPUESTA TÁCTICA (SERT)	627,475,827	137,421,396	764,897,223
UNIDAD DE PROTECCIÓN DE PERSONAS	474,864,503	104,440,261	579,304,764
OFICINA DE ASUNTOS INTERNOS	553,456,063	120,930,829	674,386,892
OFICINA DE INFORMACIÓN Y PRENSA	142,398,299	27,484,279	169,882,578
SECRETARÍA			
SECRETARÍA GENERAL DEL O.I.J.	135,232,798	38,477,991	173,710,789
OFICINA DE DEPÓSITO DE OBJETOS Y MUSEO CRIMINAL	143,187,908	54,968,559	198,156,467
OFICINA DE RECEPCIÓN DE DENUNCIAS	308,738,242	98,943,405	407,681,647
ARCHIVO CRIMINAL	1,506,773,924	412,264,189	1,919,038,113
SECCIÓN DE COMUNICACIONES	210,457,326	76,955,982	287,413,308
UNIDAD DE ANTECEDENTES	138,395,305	32,981,135	171,376,440
SECCIÓN DE CÁRCELES	530,884,024	170,402,532	701,286,556
UNIDAD DE CÁRCELES DEL I CIRC. JUDICIAL DE SAN JOSÉ	2,015,391,782	692,603,838	2,707,995,620
SECCIÓN DE CÁRCELES II CIRCUITO JUDICIAL SAN JOSÉ	1,862,063,296	626,641,568	2,488,704,864
SECCIÓN DE TRANSPORTES O.I.J.	249,030,146	98,943,405	347,973,551
UNIDAD DE TRANSPORTE FORENSE	142,004,511	54,968,559	196,973,070
UNIDAD DE TALLER MECÁNICO	105,161,506	38,477,991	143,639,497
UNIDAD DE TRANSPORTES	218,435,840	76,955,982	295,391,822
SECCIÓN DE APOYO PSICOLÓGICO OPERACIONAL	213,611,693	32,981,135	246,592,828
SERVICIO MEDICINA LEGAL			
DEPARTAMENTO DE MEDICINA LEGAL	1,307,702,713	175,899,387	1,483,602,100
SECCIÓN CLÍNICA MÉDICO FORENSE	821,071,536	137,421,396	958,492,932
SECCIÓN DE PATOLOGÍA FORENSE	935,550,635	203,383,667	1,138,934,302
SECCIÓN DE PSIQUIATRÍA Y PSICOLOGÍA FORENSE	455,614,724	71,459,126	527,073,850
UNIDAD PSICOLOGÍA FORENSE	267,191,159	32,981,135	300,172,294
SECCIÓN DE MEDICINA DEL TRABAJO	191,334,740	32,981,135	224,315,875
UNIDAD MEDICINA LEGAL TERCER CIRCUITO JUDICIAL DE SAN JOSE (PISAV)	91,445,097	16,490,568	107,935,665
UNIDAD DE MEDICINA LEGAL DE SAN CARLOS			



	103,761,374	16,490,568	120,251,942
UNIDAD DE MEDICINA LEGAL DE CARTAGO	303,101,083	49,471,703	352,572,786
UNIDAD DE MEDICINA LEGAL DE LIBERIA	142,516,333	27,484,279	170,000,612
UNIDAD DE MEDICINA LEGAL DE NICOYA	65,419,535	10,993,712	76,413,247
UNIDAD DE MEDICINA LEGAL DE PUNTARENAS	120,325,870	21,987,423	142,313,293
UNIDAD MEDICO LEGAL GARABITO	59,700,973	10,993,712	70,694,685
UNIDAD DE MEDICINA LEGAL QUEPOS	59,700,973	10,993,712	70,694,685
UNIDAD DE MEDICINA LEGAL DE CIUDAD NEILLY	44,775,862	27,484,279	72,260,141
UNIDAD DE MEDICINA LEGAL DE LIMÓN	107,377,703	16,490,568	123,868,271
UNIDAD DE MEDICINA LEGAL DE POCOCÍ Y GUÁCIMO	59,700,973	10,993,712	70,694,685
UNIDAD DE MEDICINA LEGAL DE PÉREZ ZELEDÓN	59,700,973	10,993,712	70,694,685
SERVICIO CIENCIAS FORENSES			
DEPARTAMENTO LABORATORIO DE CIENCIAS FORENSES	513,636,760	104,440,261	618,077,021
SECCIÓN DE TOXICOLOGÍA	676,134,481	126,427,685	802,562,166
SECCIÓN DE BIOQUÍMICA	1,043,686,403	192,389,955	1,236,076,358
SECCIÓN DE QUÍMICA ANALÍTICA	606,225,570	126,427,685	732,653,255
SECCIÓN DE PERICIAS FÍSICAS	987,889,722	208,880,523	1,196,770,245
SECCIÓN DE BIOLOGÍA FORENSE	504,188,922	104,440,261	608,629,183
SECCIÓN DE INGENIERÍA FORENSE	532,111,175	104,440,261	636,551,436
SECCIÓN DE ANÁLISIS DE ESCRITURA Y DOC. DUDOSOS	444,348,546	98,943,405	543,291,951
SECCIÓN DE IMAGEN Y SONIDO FORENSE	266,085,096	87,949,694	354,034,790
SERVICIO INVESTIGACIÓN CRIMINAL			
DEPARTAMENTO DE INVESTIGACIONES CRIMINALES	301,464,882	54,968,559	356,433,441
SECCIÓN DE INVESTIGACIÓN DE TURNO EXTRAORDINARIO	807,949,370	197,886,811	1,005,836,181
SECCIÓN DE HOMICIDIOS	1,025,195,708	258,352,225	1,283,547,933
SECCIÓN DE ESTUPEFACIENTES	1,252,612,335	313,320,784	1,565,933,119
SECCIÓN DE ROBOS Y HURTOS	2,169,449,433	555,182,441	2,724,631,874
SECCIÓN ROBO DE VEHÍCULOS	1,271,195,627	340,805,063	1,612,000,690
SECCIÓN DE ASALTOS	1,720,822,141	439,748,468	2,160,570,609
SECCIÓN DE DELITOS VARIOS	1,345,712,966	324,314,495	1,670,027,461
SECCIÓN DE DELITOS CONTRA LA INTEGRIDAD FÍSICA, TRATA Y TRÁFICO DE PERSONAS	1,102,622,188	280,339,649	1,382,961,837
SECCIÓN DE FRAUDES	1,454,989,395	373,786,198	1,828,775,593
SECCIÓN DE INSPECC. OCUL. Y RECOLECC. DE INDICIOS			



	1,156,505,898	291,333,360	1,447,839,258
SECCIÓN DE CAPTURAS	787,442,932	208,880,523	996,323,455
SECCIÓN PENAL JUVENIL	593,929,644	148,415,108	742,344,752
SECCIÓN DE DELITOS ECONÓMICOS Y FINANCIEROS	1,351,240,231	197,886,811	1,549,127,042
SECCIÓN LEGITIMACIÓN DE CAPITALES	794,519,907	153,911,964	948,431,871
SECCIÓN DE DELITOS INFORMÁTICOS	846,235,244	131,924,541	978,159,785
SECCIÓN DE LOCALIZACIONES Y PRESENTACIONES DEL OIJ	396,831,570	104,440,261	501,271,831
SECCIÓN ESPECIALIZADA EN TRÁNSITO DEL O.I.J.	309,483,080	82,452,838	391,935,918
OFICINA REGIONAL PURISCAL	293,323,563	76,955,982	370,279,545
SERV. ORG. DE INVEST. JUDICIAL DE ALAJUELA			
DELEGACIÓN REGIONAL ALAJUELA	2,524,328,941	676,113,270	3,200,442,211
DELEGACIÓN REGIONAL SAN CARLOS	1,166,724,012	302,327,072	1,469,051,084
DELEGACIÓN REGIONAL SAN RAMÓN	1,094,563,289	274,842,793	1,369,406,082
OFICINA REGIONAL GRECIA	287,892,964	82,452,838	370,345,802
UNIDAD REGIONAL LA FORTUNA	271,183,977	71,459,126	342,643,103
UNIDAD REGIONAL LOS CHILES	187,318,519	49,471,703	236,790,222
UNIDAD REGIONAL UPALA	199,049,711	54,968,559	254,018,270
UNIDAD REGIONAL OROTINA	115,667,583	32,981,135	148,648,718
UNIDAD REGIONAL ATENAS	129,284,272	32,981,135	162,265,407
SERVICIO ORGANISMO DE INVEST. JUD. DE CARTAGO			
DELEGACIÓN REGIONAL CARTAGO	1,706,828,963	456,239,036	2,163,067,999
SUBDELEGACIÓN REGIONAL TURRIALBA	568,426,078	153,911,964	722,338,042
SUBDELEGACIÓN REGIONAL TRES RÍOS	494,776,698	131,924,541	626,701,239
UNIDAD REGIONAL TARRAZÚ	120,182,398	32,981,135	153,163,533
SERVICIO ORG. DE INVEST. JUD. DE HEREDIA			
DELEGACIÓN REGIONAL HEREDIA	2,546,916,244	670,616,414	3,217,532,658
SUBDELEGACIÓN REGIONAL SARAPIQUÍ	337,418,560	87,949,694	425,368,254
SERVICIO ORGA. DE INVEST. JUD. DE GUANACASTE			
DELEGACIÓN REGIONAL LIBERIA	1,231,428,218	324,314,495	1,555,742,713
SUBDELEGACIÓN REGIONAL NICOYA	704,131,014	186,893,099	891,024,113
SUBDELEGACIÓN REGIONAL CAÑAS	401,733,049	115,433,973	517,167,022
SUBDELEGACIÓN REGIONAL DE SANTA CRUZ	700,138,196	181,396,243	881,534,439



SERVICIO ORG. DE INVEST. JUD. DE PUNTARENAS			
DELEGACIÓN REGIONAL PUNTARENAS	1,421,751,525	373,786,198	1,795,537,723
SUBDELEGACIÓN REGIONAL QUEPOS	781,864,790	208,880,523	990,745,313
SUBDELEGACIÓN REGIONAL GARABITO	624,766,124	164,905,676	789,671,800
OFICINA REGIONAL CÓBANO	269,779,775	71,459,126	341,238,901
UNIDAD REGIONAL MONTEVERDE	59,926,866	16,490,568	76,417,434
SERVICIO ORGANISMO DE INVESTIGACIÓN JUDICIAL DE LIMÓN			
DELEGACIÓN REGIONAL LIMÓN	2,045,505,199	533,195,018	2,578,700,217
DELEGACIÓN REGIONAL POCOCÍ Y GUÁCIMO	1,429,710,705	379,283,054	1,808,993,759
SUBDELEGACIÓN REGIONAL SIQUIRRES	573,983,869	148,415,108	722,398,977
OFICINA REGIONAL BRIBRÍ	217,454,933	54,968,559	272,423,492
OFICINA REGIONAL BATÁN	271,523,835	65,962,270	337,486,105
SERVICIO ORGA. DE INVEST. JUD. DE CIUDAD NEILLY			
DELEGACIÓN REGIONAL CIUDAD NEILLY	1,167,655,059	302,327,072	1,469,982,131
OFICINA REGIONAL OSA	277,313,625	71,459,126	348,772,751
OFICINA RECEPCIÓN DE DENUNCIAS DE GOLFITO	12,948,167	5,496,856	18,445,023
SERVICIO ORGANISMO DE INVESTIGACIÓN JUD. PÉREZ ZELEDÓN			
DELEGACIÓN REGIONAL PÉREZ ZELEDÓN	1,192,255,050	307,823,928	1,500,078,978
UNIDAD REGIONAL BUENOS AIRES	73,203,699	21,987,423	95,191,122
PROGRAMA 929 MINISTERIO PÚBLICO			
	45,441,141,093	5,445,572,364	50,886,713,460
DIRECCIÓN			
FISCALÍA GENERAL	1,771,085,825	175,933,876	1,947,019,701
FISCALÍA ADJUNTA EJECUCIÓN DE LA PENA	879,693,635	96,344,742	976,038,377
FISCALÍA ADJUNTA DE IMPUGNACIONES	776,114,823	83,778,036	859,892,859
PLATAFORMA INTEGRAL SERVICIOS DE ATENCIÓN A LA VÍCTIMA, MIN. PUB. SEDE SAN JOSE	405,444,426	46,077,920	451,522,346
OFICINA DE DEFENSA CIVIL DE LA VÍCTIMA	2,135,432,735	293,223,127	2,428,655,862
OFICINA DE ASESORÍA TÉC. Y RELAC. INTERNACIONALES	304,690,257	29,322,313	334,012,570
ADMINISTRACIÓN MINISTERIO PÚBLICO	990,513,427	192,689,484	1,183,202,911
UNIDAD DE MONITOREO Y APOYO A LA GESTIÓN DE FISCAL	301,781,081	29,322,313	331,103,394
SERVICIO MINISTERIO PÚBLICO DE FISCALÍAS TERRITORIALES			
FISCALÍA ADJUNTA DE GESTIÓN DE FISCALÍAS TERRITORIALES			



	122,126,609	16,755,607	138,882,216
UNIDAD DE CAPACITACIÓN Y SUPERVISIÓN (MINISTERIO PÚBLICO)	377,343,358	37,700,116	415,043,474
SERVICIO MINISTERIO PÚBLICO DE PROBIDAD, TRANSPARENCIA Y ANTICORRUPCIÓN			
FISCALÍA ADJUNTA DE PROBIDAD, TRANSPARENCIA Y ANTICORRUPCIÓN	1,686,168,209	184,311,680	1,870,479,889
UNIDAD DE INSPECCIÓN FISCAL	393,036,617	50,266,822	443,303,439
SERVICIO MINISTERIO PÚBLICO DE FISCALÍAS ESPECIALIZADAS EN MATERIA DE DELINCUENCIA ORGANIZADA			
FISCALÍA ADJUNTA DE COORD. DE FISCALÍAS ESPEC. EN MATERIA DELINCUENCIA ORGANIZADA	22,637,887	4,188,902	26,826,789
FISCALÍA ADJUNTA NARCOTRÁFICO	272,547,063	29,322,313	301,869,376
FISCALÍA ADJUNTA CONTRA EL CRIMEN ORGANIZADO	1,526,219,226	142,422,662	1,668,641,888
FISCALÍA ADJUNTA CONTRA LA VIOLENCIA DE GÉNERO	573,958,054	67,022,429	640,980,483
FISCALÍA ADJUNTA FRAUDES	1,429,341,209	171,744,975	1,601,086,184
FISCALÍA ADJUNTA PENAL JUVENIL	2,191,594,667	222,011,796	2,413,606,463
FISCALÍA ADJUNTA AGRARIO AMBIENTAL	404,203,232	41,889,018	446,092,250
FISCALÍA ADJUNTA DELITOS ECONÓMICOS Y TRIBUTARIOS	669,555,705	71,211,331	740,767,036
FISCALÍA ADJUNTA CONTRA LA TRATA DE PERSONAS Y TRÁFICO ILÍCITO DE MIGRANTES	189,884,007	16,755,607	206,639,614
FISCALÍA ADJUNTA DE LEGITIMACIÓN DE CAPITALS	325,430,760	41,889,018	367,319,778
FISCALÍA ASUNTOS INDÍGENAS	259,298,047	25,133,411	284,431,458
SERVICIO MINISTERIO PÚBLICO I CIRC. JUDICIAL SAN JOSÉ			
FISCALÍA ADJUNTA I CIRC. JUD. SAN JOSÉ	2,647,773,381	343,489,949	2,991,263,330
FISCALÍA ADJUNTA ATENCIÓN VESPERTINA, DETENIDOS Y VÍCTIMAS, FLAGRANCIA Y ASUNTOS NO COMPLEJOS	375,781,557	37,700,116	413,481,673
UNIDAD OPERATIVA DE DIRECCIÓN FUNCIONAL	325,574,054	33,511,215	359,085,269
FISCALÍA DE TURNO EXTRAORDINARIO SAN JOSÉ, SEDE I CIRC. JUD. SAN JOSÉ	339,509,644	33,511,215	373,020,859
FISCALÍA ADJUNTA PAVAS	722,051,787	87,966,938	810,018,725
FISCALÍA PURISCAL	212,717,220	25,133,411	237,850,631
SERVICIO MINISTERIO PÚBLICO II CIRC. JUD. DE SAN JOSÉ			
FISCALÍA ADJUNTA II CIRC. JUD. SAN JOSÉ	1,897,831,859	234,578,502	2,132,410,361
FISCALÍA TURNO EXTRAORDINARIO SAN JOSÉ	280,183,907	50,266,822	330,450,729
SERVICIO MINISTERIO PÚBLICO III CIRC. JUD. DE SAN JOSÉ			
FISCALÍA ADJUNTA III CIRC. JUD. SAN JOSÉ, SEDE DESAMPARADOS	736,883,221	92,155,840	829,039,061
FISCALÍA HATILLO	800,824,259	87,966,938	888,791,197
SERVICIO MINISTERIO PÚBLICO I CIRC. JUD. ZONA SUR			



FISCALÍA ADJUNTA I CIRC. JUD. ZONA SUR	975,753,125	108,911,447	1,084,664,572
FISCALÍA BUENOS AIRES	270,359,512	29,322,313	299,681,825
UNIDAD LOC. CIT. Y PRES. BUENOS AIRES	14,831,434	4,188,902	19,020,336
SERVICIO MINISTERIO PÚBLICO II CIRC. JUD. ZONA SUR			
FISCALÍA ADJUNTA II CIRC. JUD. ZONA SUR	641,770,089	75,400,233	717,170,322
FISCALÍA GOLFITO	244,807,838	33,511,215	278,319,053
FISCALÍA OSA	300,022,380	37,700,116	337,722,496
FISCALÍA COTO BRUS	215,144,969	25,133,411	240,278,380
FISCALÍA PUERTO JIMÉNEZ	75,053,016	8,377,804	83,430,820
SERVICIO MINISTERIO PÚBLICO I CIRC. JUD. DE ALAJUELA			
FISCALÍA ADJUNTA I CIRC. JUD. ALAJUELA	1,599,821,778	192,689,484	1,792,511,262
FISCALÍA ATENAS	229,455,804	29,322,313	258,778,117
UNIDAD LOC. CIT. Y PRES. ATENAS	29,662,869	8,377,804	38,040,673
SERVICIO MINISTERIO PÚBLICO II CIRC. JUD. DE ALAJUELA			
FISCALÍA ADJUNTA II CIRC. JUD. ALAJUELA	947,141,765	113,100,349	1,060,242,114
FISCALÍA UPALA	229,976,404	29,322,313	259,298,717
UNIDAD LOC. CIT. Y PRES. UPALA	18,316,878	4,188,902	22,505,780
FISCALÍA GUATUSO	142,911,441	16,755,607	159,667,048
UNIDAD LOC. CIT. Y PRES. GUATUSO	13,118,093	4,188,902	17,306,995
FISCALÍA LOS CHILES	157,742,876	20,944,509	178,687,385
FISCALÍA LA FORTUNA	142,911,441	16,755,607	159,667,048
SERVICIO MINISTERIO PÚBLICO III CIRC. JUD. ALAJUELA (SAN RAMÓN)			
FISCALÍA ADJUNTA III CIRC. JUD. ALAJUELA (SAN RAMÓN)	618,018,352	79,589,135	697,607,487
FISCALÍA GRECIA	401,724,970	54,455,724	456,180,694
SERVICIO MINISTERIO PÚBLICO DE CARTAGO			
FISCALÍA ADJUNTA CARTAGO	1,026,084,335	125,667,055	1,151,751,390
FISCALÍA TURRIALBA	333,672,737	46,077,920	379,750,657
FISCALÍA TARRAZÚ	215,144,969	25,133,411	240,278,380
UNIDAD LOC. CIT. Y PRES. TARRAZÚ	14,831,434	4,188,902	19,020,336
FISCALÍA LA UNIÓN	410,451,465	46,077,920	456,529,385
SERVICIO MINISTERIO PÚBLICO DE HEREDIA			



FISCALÍA ADJUNTA HEREDIA	1,559,046,931	171,744,975	1,730,791,906
FISCALÍA SAN JOAQUÍN DE FLORES	355,236,923	41,889,018	397,125,941
FISCALÍA SARAPIQUÍ	285,190,946	33,511,215	318,702,161
SERVICIO MINISTERIO PÚBLICO I CIRC. JUD. DE GUANACASTE			
FISCALÍA ADJUNTA I CIRC. JUD. GUANACASTE	875,342,242	104,722,545	980,064,787
FISCALÍA CAÑAS	352,809,174	41,889,018	394,698,192
UNIDAD LOC. CIT. Y PRES. CAÑAS	44,494,303	12,566,705	57,061,008
SERVICIO MINISTERIO PÚBLICO II CIRC. JUD. DE GUANACASTE			
FISCALÍA ADJUNTA II CIRC. JUD. GUANACASTE	367,516,901	54,455,724	421,972,625
FISCALÍA SANTA CRUZ	792,458,575	92,155,840	884,614,415
SERVICIO MINISTERIO PÚBLICO DE PUNTARENAS			
FISCALÍA ADJUNTA PUNTARENAS	1,057,740,947	134,044,858	1,191,785,805
FISCALÍA CÓBANO	102,528,333	16,755,607	119,283,940
UNIDAD LOC. CIT. Y PRES. CÓBANO	14,831,434	4,188,902	19,020,336
FISCALÍA QUEPOS	384,465,786	50,266,822	434,732,608
FISCALÍA GARABITO	297,834,829	37,700,116	335,534,945
SERV. MINIST. PÚB. I CIRC. JUD. ZONA ATLÁNTICA			
FISCALÍA ADJUNTA I CIRC. JUD. ZONA ATLÁNTICA	1,155,526,149	138,233,760	1,293,759,909
FISCALÍA BRIBRÍ	340,405,488	37,700,116	378,105,604
FISCALÍA DE BATÁN	367,880,806	46,077,920	413,958,726
UNIDAD LOC. CIT. Y PRES. BRIBRÍ	14,831,434	4,188,902	19,020,336
SERV. MINIST. PÚB. II CIRC. JUD. ZONA ATLÁNTICA			
FISCALÍA ADJUNTA II CIRC. JUD. ZONA ATLÁNTICA	1,129,780,668	142,422,662	1,272,203,330
FISCALÍA SIQUIRRES	297,594,631	37,700,116	335,294,747
UNIDAD LOC. CIT. Y PRES. SIQUIRRES	29,662,869	8,377,804	38,040,673
PROGRAMA 930 SERVICIO DEFENSA PÚBLICA	31,757,330,520	2,045,902,184	33,803,232,708
DIRECCIÓN			
JEFATURA DEFENSA PÚBLICA	3,030,852,381	170,074,998	3,200,927,379
SECCIÓN ESPECIALIZADA DE ASISTENCIA SOCIAL	4,259,573,168	272,620,218	4,532,193,386
UNIDAD DE CAPACITACIÓN Y SUPERVISIÓN (DEFENSA PÚBLICA)	401,575,453	22,509,926	424,085,379
ADMINISTRACIÓN DEFENSA PÚBLICA			



	687,116,472	125,055,146	812,171,618
SERVICIO DEFENSA PÚBLICA I CIRC. JUD. DE SAN JOSÉ			
UNIDAD DEFENSA AGRARIA	50,349,554	2,501,103	52,850,657
UNIDAD DEFENSA EJECUCIÓN DE LA PENA	201,398,217	10,004,412	211,402,629
UNIDAD DEFENSA PENAL	1,322,155,439	67,529,779	1,389,685,218
UNIDAD DEF. DE FAM. PENS. ALIMEN. Y RÉG. DISCIP.	368,237,412	20,008,823	388,246,235
UNIDAD DEFENSA PENAL JUVENIL	516,562,569	27,512,132	544,074,701
UNIDAD DEFENSA DE PENALIZACIÓN DE LA VIOLENCIA CONTRA LAS MUJERES	1,057,340,641	52,523,161	1,109,863,802
UNIDAD DE DEFENSA PUBLICA DE TRANSITO	151,048,663	7,503,309	158,551,972
DEFENSA PÚBLICA TURNO EXTRAORDINARIO SAN JOSÉ, SEDE I CIRCUITO JUDICIAL SAN JOSE	52,268,103	10,004,412	62,272,515
PLATAFORMA INTEGRAL SERVICIOS DE ATENCION A LA VICTIMA, DEF. PUB. SEDE SAN JOSE	12,713,889	2,501,103	15,214,992
DEFENSA PÚBLICA PURISCAL	173,961,430	12,505,515	186,466,945
DEFENSA PÚBLICA ESCAZÚ Y SANTA ANA	50,349,554	2,501,103	52,850,657
DEFENSA PÚBLICA PAVAS	483,954,022	30,013,235	513,967,257
SERVICIO DEFENSA PÚBLICA II CIRC. JUD. DE SAN JOSÉ			
DEFENSA PÚBLICA II CIRC. JUD. DE SAN JOSÉ	2,097,939,700	127,556,249	2,225,495,949
DEFENSA PÚBLICA TURNO EXTRAORDINARIO SAN JOSÉ	201,398,217	10,004,412	211,402,629
SERVICIO DEFENSA PÚBLICA III CIRC. JUD. DE SAN JOSÉ			
DEFENSA PÚBLICA III CIRC. JUD. SAN JOSÉ	781,389,460	52,523,161	833,912,621
DEFENSA PÚBLICA HATILLO	451,190,192	32,514,338	483,704,530
DEFENSA PÚBLICA ALAJUELITA Y SAN SEBASTIÁN	103,764,142	5,002,206	108,766,348
SERVICIO DEFENSA PÚBLICA I CIRC. JUD. DE LA ZONA SUR			
DEFENSA PÚBLICA I CIRC. JUD. ZONA SUR	727,635,765	47,520,955	775,156,720
DEFENSA PÚBLICA BUENOS AIRES	214,465,243	12,505,515	226,970,758
SERVICIO DEFENSA PÚBLICA II CIRC. JUD. DE LA ZONA SUR			
DEFENSA PÚBLICA II CIRC. JUD. ZONA SUR	487,175,306	30,013,235	517,188,541
DEFENSA PÚBLICA GOLFITO	121,661,400	10,004,412	131,665,812
DEFENSA PÚBLICA OSA	166,066,164	10,004,412	176,070,576
DEFENSA PÚBLICA COTO BRUS	217,188,749	12,505,515	229,694,264
DEFENSA PÚBLICA PUERTO JIMÉNEZ	63,416,580	5,002,206	68,418,786
SERVICIO DEFENSA PÚBLICA I CIRC. JUD. DE ALAJUELA			
DEFENSA PÚBLICA I CIRC. JUD. ALAJUELA			



	1,702,101,510	107,547,425	1,809,648,935
DEFENSA PÚBLICA ATENAS	121,661,400	10,004,412	131,665,812
SERVICIO DEFENSA PÚBLICA II CIRC. JUD. DE ALAJUELA			
DEFENSA PÚBLICA II CIRC. JUD. ALAJUELA	724,570,732	47,520,955	772,091,687
DEFENSA PÚBLICA UPALA	113,766,134	7,503,309	121,269,443
DEFENSA PÚBLICA GUATUSO	113,766,134	7,503,309	121,269,443
DEFENSA PÚBLICA LOS CHILES	113,766,134	7,503,309	121,269,443
DEFENSA PÚBLICA DE LA FORTUNA	41,924,583	7,503,309	49,427,892
SERVICIO DEFENSA PÚBLICA III CIRC. JUD. ALAJ. (SAN RAMÓN)			
DEF. PÚBLICA III CIRC. JUD. DE ALAJ. (SAN RAMÓN)	428,930,486	25,011,029	453,941,515
DEFENSA PÚBLICA GRECIA	166,066,164	10,004,412	176,070,576
SERVICIO DEFENSA PÚBLICA CIRCUITO JUDICIAL DE CARTAGO			
DEFENSA PÚBLICA CARTAGO	1,222,894,515	72,531,985	1,295,426,500
DEFENSA PÚBLICA TURRIALBA	274,660,539	17,507,720	292,168,259
DEFENSA PÚBLICA LA UNIÓN	286,971,949	20,008,823	306,980,772
DEFENSA PÚBLICA TARRAZÚ	62,660,964	5,002,206	67,663,170
SERVICIO DEFENSA PÚBLICA CIRCUITO JUDICIAL DE HEREDIA			
DEFENSA PÚBLICA HEREDIA	1,273,244,070	75,033,087	1,348,277,157
DEFENSA PÚBLICA SARAPIQUÍ	222,360,509	15,006,617	237,367,126
DEFENSA PÚBLICA SAN JOAQUÍN DE FLORES	234,671,919	17,507,720	252,179,639
SERVICIO DEFENSA PÚBLICA I CIRC. JUD. DE GUANACASTE			
DEFENSA PÚBLICA I CIRC. JUD. GUANACASTE	770,090,053	50,022,058	820,112,111
DEFENSA PÚBLICA CAÑAS	325,010,093	20,008,823	345,018,916
SERVICIO DEFENSA PÚBLICA II CIRC. JUD. DE GUANACASTE			
DEFENSA PÚBLICA II CIRC. JUD. GUANACASTE	375,359,648	22,509,926	397,869,574
DEFENSA PÚBLICA SANTA CRUZ	537,524,861	32,514,338	570,039,199
SERVICIO DEFENSA PÚBLICA CIRCUITO JUD. DE PUNTARENAS			
DEFENSA PÚBLICA PUNTARENAS	882,759,045	57,525,367	940,284,412
DEFENSA PÚBLICA QUEPOS	214,465,243	12,505,515	226,970,758
DEFENSA PÚBLICA CÓBANO	63,416,580	5,002,206	68,418,786
DEFENSA PÚBLICA GARABITO	164,115,689	10,004,412	174,120,101

SERVICIO DEF. PÚB. I CIRC. JUD. ZONA ATLÁNTICA			
DEFENSA PÚBLICA I CIRC. JUD. ZONA ATLÁNTICA	1,525,326,112	102,545,220	1,627,871,332
DEFENSA PÚBLICA BRIBRÍ	121,661,400	10,004,412	131,665,812
SERVICIO DEF. PÚB. II CIRC. JUD. ZONA ATLÁNTICA			
DEFENSA PÚB. II CIRC. JUD. ZONA ATLÁNTICA	933,864,215	60,026,470	993,890,685
DEFENSA PÚBLICA SIQUIRRES	286,971,949	20,008,823	306,980,772
PROGR. 950 SERVICIO DE ATENCIÓN Y PROTECCIÓN DE VÍCTIMAS Y TESTIGOS	7,268,129,117	1,057,514,643	8,325,643,759
VÍCTIMAS, TESTIGOS Y DEMÁS INTERVINIENTES			
OFICINA DE ATENCIÓN A LA VÍCTIMA DE DELITOS	5,321,671,919	617,831,135	5,939,503,054
UNIDAD DE PROTECCIÓN DE VÍCTIMAS Y TESTIGOS	1,946,457,199	439,683,507	2,386,140,706