

1700-PLA-PP-2019
Ref. SICE: 1175-19

9 de octubre de 2019

Licenciada
Silvia Navarro Romanini
Secretaría General de la Corte

Estimada señora:

Para lo que corresponda, le remito el informe suscrito por la Inga. Yesenia Salazar Guzmán, Jefa a.i. del Subproceso de Formulación de Presupuesto y Portafolio de Proyectos Institucional, relacionado con el Costo de la Justicia 2018.

Atentamente,

Erick Antonio Mora Leiva, Jefe
Proceso Planeación y Evaluación

Copias:

- Mag. Fernando Cruz Castro, Presidente
Corte Suprema de Justicia
- Mag. Patricia Solano Castro, Vicepresidenta
Corte Suprema de Justicia
- Mag. Luis Guillermo Rivas Loáiciga, Presidente
Sala Primera
- Mag. Orlando Aguirre Gómez, Presidente
Sala Segunda

- Mag. Jesús Ramírez Quirós, Presidente
Sala Tercera
- Mag. Fernando Castillo Víquez, Presidente
Sala Constitucional
- Máster Róger Mata Brenes, Director a.i.
Despacho de la Presidencia
- Máster Emilia Navas Aparicio
Fiscal General de la República
- Máster Walter Espinoza Espinoza, Director General
Organismo de Investigación Judicial
- Máster Diana Montero Montero, Directora a.i.
Defensa Pública
- Máster Sara Arce Moya, Coordinadora a.i.
Programa Servicio de Atención y Protección de Víctimas y Testigos
- Lic. Hugo Vega Castro, Jefe a.i.
Departamento de Prensa y Comunicación Organizacional
- Dr. Jorge Vargas Cullell, Director
Estado de la Nación

xba
Ref.1175-19

COSTO DE LA JUSTICA 2018 PODER JUDICIAL



DIRECCIÓN DE PLANIFICACIÓN

**SUBPROCESO DE PRESUPUESTO Y
PORTAFOLIO DE PROYECTOS**

1700-PLA-PP-2019
Ref-1175-19

Contenido

| | |
|---|-----------|
| RESUMEN EJECUTIVO | 5 |
| INFORME COSTO DE LA JUSTICIA AÑO 2018 | 19 |
| 1. EJECUCIÓN PRESUPUESTARIA | 19 |
| 2. ANÁLISIS SEGÚN PROGRAMA PRESUPUESTARIO | 22 |
| 2.1. Recurso Humano..... | 23 |
| 2.2. Gasto Variable..... | 23 |
| 2.3. Análisis Comparativo 2017-2018 | 23 |
| 2.4. Seguidamente se muestran las características exclusivas del Programa 926 Dirección, Administración y Otros Órganos de Apoyo | 26 |
| 3. ANÁLISIS SEGÚN ÁMBITO | 28 |
| 3.1. Recurso Humano..... | 29 |
| 3.2. Gasto Variable..... | 30 |
| 3.3. Análisis Comparativo 2017-2018 | 30 |
| 4. ANÁLISIS SEGÚN CIRCUITO JUDICIAL (INCLUYE OFICINAS DE COBERTURA NACIONAL Y OTROS ÓRGANOS ADSCRITOS AL PODER JUDICIAL) | 32 |
| 4.1. Recurso Humano..... | 33 |
| 4.2. Gasto Variable..... | 34 |
| 4.3. Análisis Comparativo 2017-2018 | 34 |
| 5. PROGRAMA 927 SERVICIO JURISDICCIONAL, ANÁLISIS SEGÚN MATERIA | 37 |
| 5.1. Recurso Humano..... | 37 |
| 5.2. Gasto Variable..... | 38 |
| 5.3. Análisis Comparativo 2017-2018 | 38 |
| 6. ANÁLISIS SEGÚN GÉNERO | 41 |
| 7. COSTO DE ÓRGANOS AUXILIARES (O.I.J., MINISTERIO PÚBLICO, DEFENSA PÚBLICA, SERVICIO DE ATENCIÓN Y PROTECCIÓN DE VÍCTIMAS Y TESTIGOS) Y LAS MATERIAS PENAL, PENAL JUVENIL Y VIOLENCIA DOMÉSTICA | 44 |
| ANEXO No. 1 | 45 |
| DEFINICIONES PARA DESARROLLAR EL INFORME | 45 |
| PROCESO PARA DESARROLLAR EL INFORME..... | 47 |
| ANEXO No. 2 | 51 |
| Distribución del Costo Total por Despacho Judicial, | 51 |

RESUMEN EJECUTIVO

El siguiente informe describe la situación del Poder Judicial de la República de Costa Rica para el período 2018, con el detalle de las estimaciones del presupuesto ejecutado tanto en recurso humano como en gasto variable, distribuido por programa, ámbito, circuito, materia y despachos u oficinas, tomando como base del análisis una serie de conceptos y supuestos que se explican en el anexo número 1 del presente documento.

Como se indicó con anterioridad, este estudio ofrece un acercamiento acerca de la distribución del presupuesto ejecutado¹ por el Poder Judicial, lo más puntual o cercana posible a la realidad, con el fin de exponer en forma general y específica, la inversión hecha por la institución durante el año en estudio.

Para una primera comprensión del informe se debe indicar que se parte de las liquidaciones de ejecución presupuestaria al 31 de diciembre del 2018 de cada uno de los programas de la Institución, emitidas por el Departamento Financiero Contable, para lo cual se toma la columna del presupuesto devengado. Además, la Dirección de Gestión Humana, es una fuente de información adicional, dado que el mayor porcentaje del presupuesto de cada año corresponde a remuneraciones y para elaborar este informe se utiliza el cálculo del costo del recurso humano extraído del sistema SIGA-GH de esa Dirección.

El objetivo es que esta información sirva como material de apoyo en los procesos de evaluación y toma de decisiones que se realizan en la Institución en sus diferentes niveles; procura además impulsar la política institucional de transparencia y rendición de cuentas, en cuanto al uso y distribución de los recursos presupuestarios asignados al Poder Judicial.

Para una correcta interpretación de este informe es importante considerar el alcance de los siguientes términos:

Recurso humano: se refiere a los montos correspondientes a salario base, anualidades, responsabilidad por el ejercicio de la función judicial, carrera profesional, dedicación exclusiva, sobresueldos y demás pluses e incentivos existentes en la Institución, y que conforman el salario que perciben los servidores

¹ Para este informe se utiliza el presupuesto ejecutado o devengado. Hay otras metodologías que incorporan además dentro de la liquidación, el presupuesto comprometido.

judiciales; así como, el costo por concepto de servicios especiales, aguinaldos, vacaciones, salario escolar y cargas sociales.

Gasto variable: corresponde a todas las demás erogaciones que realiza la Institución para su normal funcionamiento durante el año, actividades y proyectos diarios. Lo conforman:

- **Servicios** (alquileres, servicios básicos, servicios comerciales y financieros, servicios de gestión y apoyo, gastos de viaje y de transporte, Seguros, Reaseguros y Otras Obligaciones, capacitación y protocolo, mantenimiento y reparación, impuestos y servicios duraderos),
- **Materiales y Suministros** (productos químicos y conexos, alimentos y productos agropecuarios, materiales y productos de uso en la construcción y mantenimiento, herramientas, repuestos y accesorios y útiles, materiales y suministros diversos),
- **Bienes duraderos** (maquinaria, equipo y mobiliario, construcciones adiciones y mejoras y bienes duraderos),
- **Transferencias corrientes** (Transferencias corrientes al Sector Público, transferencias corrientes a personas, prestaciones, otras transferencias corrientes al Sector Público y transferencias corrientes al sector externo),
- **Cuentas especiales** (cuentas especiales diversas).

En cuanto a la **clasificación por Ámbito**, seguidamente se presentan algunas aclaraciones respecto a cada concepto:

El Ámbito Administración Superior está compuesto por la Presidencia de la Corte, Despacho de la Presidencia, Oficina de Cooperación y de Relaciones Internacionales, Consejo Superior, Unidad de Control Interno, Secretaría de la Corte, Contraloría y Sub contralorías de Servicios, Comisión Nacional para el Mejoramiento de la Administración de Justicia (CONAMAJ), Secretaría Técnica de Género y Acceso a la Justicia, Secretaría Técnica de Ética y Valores, Centro de Gestión de la Calidad (CEGECA), y Centro de Apoyo, Coordinación y Mejoramiento de la Función Jurisdiccional (CACMFJ).

El Ámbito Jurisdiccional está conformado por las Salas (Primera, Segunda, Tercera y Constitucional), Tribunales, Tribunales de Apelación y Juzgados de primera y segunda instancia, Tribunal Disciplinario Notarial, Juzgado Notarial, Centros de Conciliación. Además, se incluye el personal supernumerario adscrito al Centro de Apoyo, Coordinación y Mejoramiento de la Función Jurisdiccional, y a las Oficinas, Unidades y Subunidades Administrativas Regionales.

El Ámbito Administrativo lo conforman la Inspección Judicial, Auditoría, Dirección de Planificación, Departamento de Prensa y Comunicación Organizacional, Dirección de Gestión Humana, Dirección Ejecutiva, Dirección de Tecnología de Información,



Archivo Judicial y Registro Judicial, Departamento Financiero Contable, Departamento de Proveeduría, Departamento de Seguridad, Biblioteca Judicial, Departamento de Servicios Generales, Departamento de Publicaciones e Impresos, así como las Oficinas, Unidades y Subunidades Administrativas Regionales y las Unidades de Servicio de Salud para Empleados.

El Ámbito denominado “**Otros**” está conformado por las Oficinas de Trabajo Social y Psicología, Unidades de Localización y Oficina de Comunicaciones Judiciales.

El Ámbito denominado “**Auxiliar de Justicia**” lo integran el Ministerio Público, Defensa Pública, Organismo de Investigación Judicial, Digesto de Jurisprudencia, Escuela Judicial y el programa Atención y Protección a Víctimas y Testigos.

En cuanto a la **clasificación por Circuito**, de igual manera se presentan algunas aclaraciones respecto a cada concepto:

El **Circuito Judicial** denominado como **Oficinas de Cobertura Nacional**, está constituido por Archivo Judicial, Auditoría, Biblioteca Judicial, Centro Gestión de la Calidad (CEGECA), Comisión Nacional para el Mejoramiento de la Administración de Justicia (CONAMAC), Consejo Superior, Contraloría de Servicios (sede central), Departamento de Artes Gráficas, Departamento de Prensa y Comunicación Organizacional, Departamento de Proveeduría, Departamento de Seguridad, Departamento de Servicios Generales, Departamento de Financiero Contable, Despacho de la Presidencia, Digesto de Jurisprudencia, Dirección de Planificación, Dirección de Tecnología de Información, Dirección Ejecutiva, Dirección de Gestión Humana, Dirección Jurídica, Departamento de Trabajo Social y Psicología (Sede Central), Escuela Judicial, Inspección Judicial, Presidencia de la Corte, Registro Judicial, Sección de Cooperación y Relaciones Internacionales, Secretaría de la Corte, Secretaría Técnica de Ética y Valores, Secretaría Técnica de Género y Acceso a la Justicia, Unidad de Acceso a la Justicia, Centro Conciliación del Poder Judicial, Centro de Apoyo, Coordinación y Mejoramiento de la Función Jurisdiccional, Centro Judicial de Intervención de las Comunicaciones (CJIC), Presidencia de la Corte (Supernumerario), Sala Constitucional, Sala Primera, Sala Segunda, Sala Tercera, Departamento de Medicina Legal, Departamento Laboratorio de Ciencias Forenses, Oficina de Atención a la Víctima de Delitos y Unidad de Protección de Víctimas y Testigos.

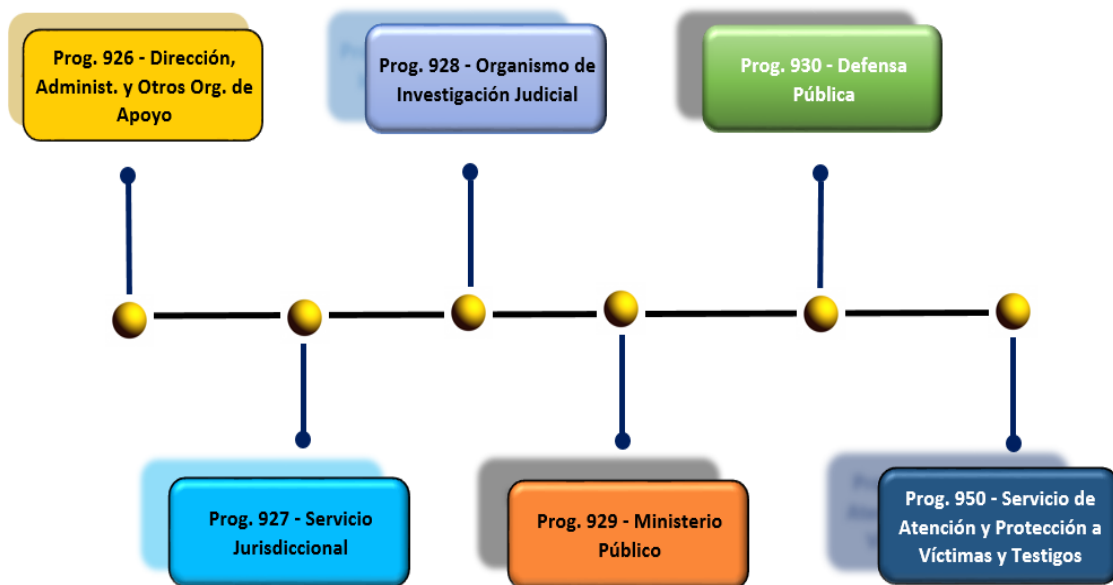
El **Circuito Judicial** denominado como “**Otros Órganos Adscritos al Poder Judicial**” está constituido por el Tribunal Disciplinario Notarial y el Juzgado Notarial.

A continuación, se citan aspectos importantes del informe para una mayor comprensión:

- Para el 2018 el Poder Judicial estaba conformado por seis programas presupuestarios, detallados de la siguiente forma:

Figura 1

Programas presupuestarios para el 2018 en el Poder Judicial



Fuente: Elaboración propia

- Para la elaboración de este informe se recopila y analiza información relacionada con el gasto e inversión del Poder Judicial durante el 2018, tanto de recurso humano; así como, gasto variable, observándolo desde diferentes representaciones, tales como: programa, ámbito, circuito, materia y finalmente por despacho u oficina (Anexo 2).
- La información ofrecida está conformada por cuadros descriptivos y gráficos acompañados de comentarios donde se separan los aspectos más representativos, se realizan ciertas comparaciones con los resultados obtenidos para el 2017 a nivel de programa, ámbito, circuito y materia.

- Además, se presentan los resultados para el 2018 de la inversión en recurso humano y gasto variable en materia género–sensible por parte del Poder Judicial.
- Es importante indicar que se enfatizan algunos aspectos en torno al recurso humano y gasto variable que se imputa al Programa 926 “Dirección, Administración y Otros Órganos de Apoyo”, pero, que por su naturaleza son de uso común o cobertura institucional, particularmente para solventar necesidades del ámbito Jurisdiccional. Lo anterior, conforme lo acordado por el Consejo Superior del Poder Judicial, en la sesión 2-16 celebrada el 7 de enero de 2016, artículo XXIX.
- En virtud de la entrada en vigencia de la Ley 9343 Reforma al Código de Trabajo el 25 de julio del 2018, la normativa trae consigo una serie de variaciones entre las que están: transformación de los actuales Tribunales de Trabajo de Menor Cuantía en Juzgados de Trabajo con competencia ordinaria y la modificación de competencia de esta jurisdicción, lo cual generó un impacto que será analizado en el presente informe.
- Adicionalmente, con la entrada en vigencia de la Ley 9342 Nuevo Código Procesal Civil a partir del mes de octubre del 2018 se modifica la nomenclatura de esas oficinas judiciales, generando la creación de nuevos Juzgados Especializados que asumirán los asuntos civiles, creación los Tribunales Colegiados de Primera Instancia, especialización de la materia concursal, entre otros, cambios que se reflejarán en el presente documento principalmente en los análisis comparativos.

A continuación, se muestran las principales conclusiones obtenida del presente informe:

1. El presupuesto total aprobado para el Poder Judicial en el 2018 ascendió a ₡474.792.000.000, distribuyéndose un 82.1% en recurso humano (₡389.656.667.325) y un 17.9% por concepto de gasto variable (₡85.135.332.675).

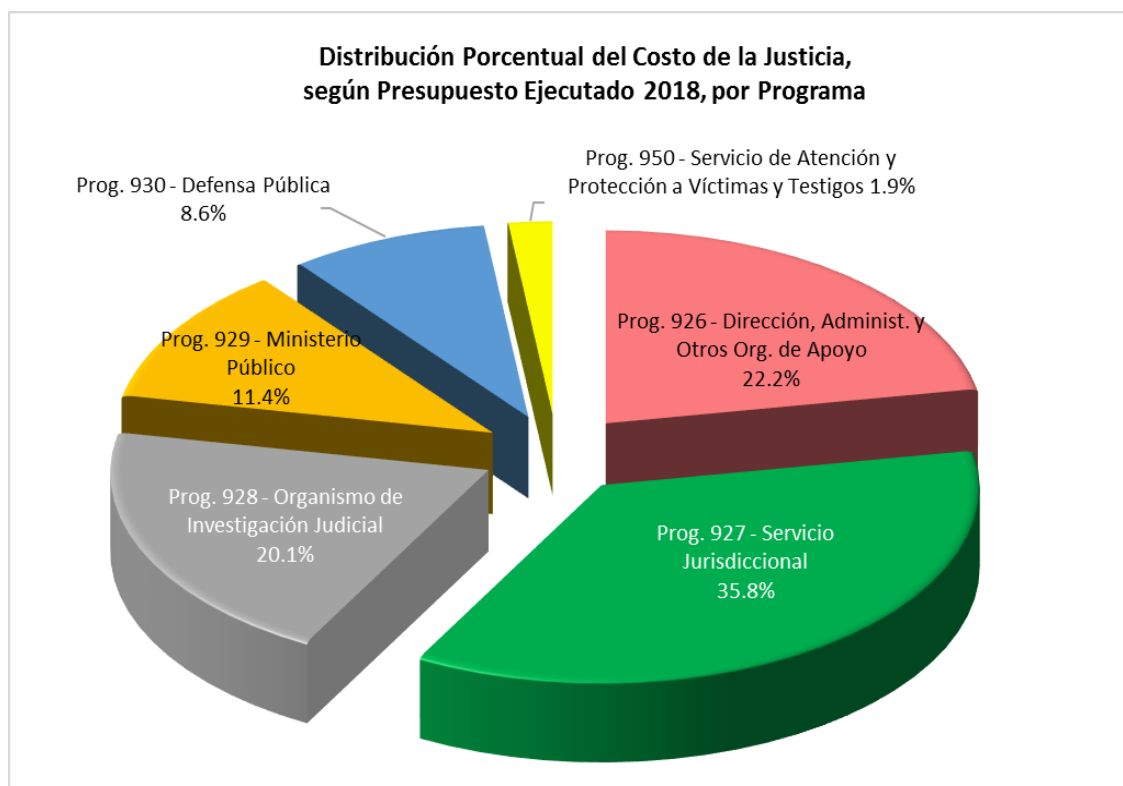
Al comparar el presupuesto aprobado para el 2018 versus el monto ejecutado durante ese período que asciende a ₡445.171.037.161, se obtiene un porcentaje de ejecución del 93.8%, que, al compararlo con lo ejecutado para el 2017 refleja una disminución de un 1.3%.

En forma comparativa se tiene que, entre 2017-2018 la distribución del recurso humano y gasto variable mostró el siguiente comportamiento: para el 2017 el

recurso humano obtuvo una ejecución 96.7%, cifra que pasa a un 95.3% para el 2018; por su parte el gasto variable varió de un 89.1% a un 86.7%.

- Para el 2018 el Programa 927 “Servicio Jurisdiccional” obtuvo la mayor ejecución de recursos con $\text{¢}159.310.790.344$ cifra que en términos relativos corresponde a un 35.8% del total del presupuesto ejecutado por el Poder Judicial, seguido por el Programa 926 “Dirección, Administración y Otros Órganos de Apoyo” con un gasto total de $\text{¢}98.681.154.005$ (22.2%) y en tercer lugar el Programa 928 “Organismo de Investigación Judicial” con un total de $\text{¢}89.629.499.330$, con un peso relativo de 20.1% del total.

Gráfico 1



Fuente: Elaboración propia

Por su parte al menos el 37.1% ($\text{¢}36.638.725.770$) del presupuesto ejecutado por el Programa 926 “Dirección, Administración y Otros Órganos de Apoyo”, corresponde a gastos institucionales que se imputan a las Administraciones u oficinas que lo conforman, pero que son de uso común o de cobertura institucional.

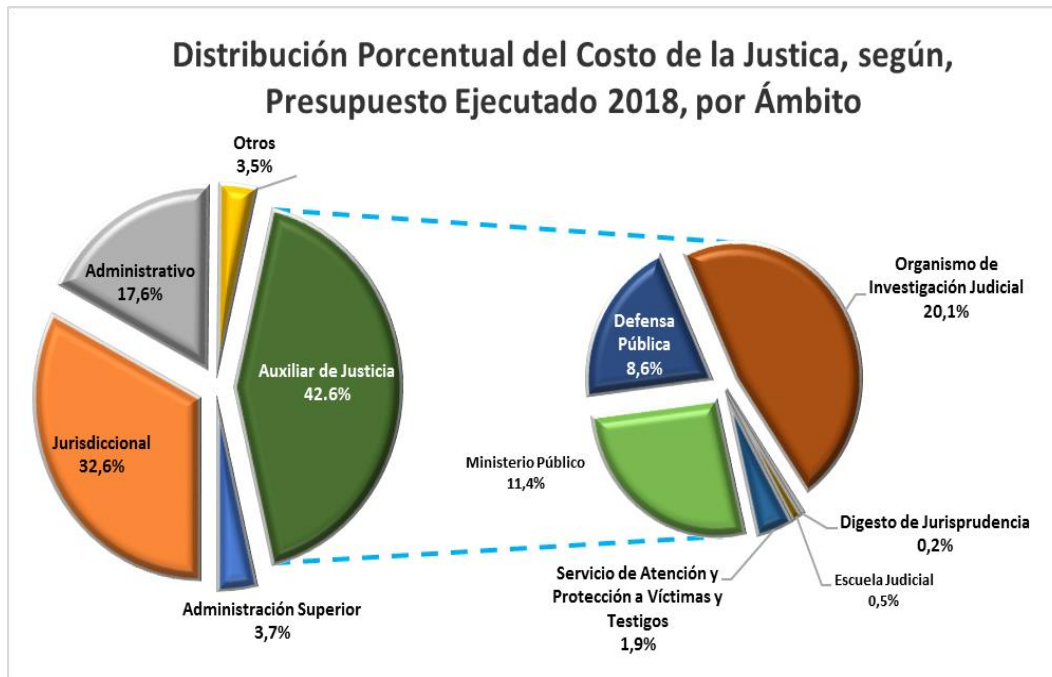
Para explicar lo antes señalado, en el punto “2.4” del apartado del análisis por programa, se muestran una serie de gastos variables ejecutados en las subpartidas de servicios médicos, mantenimiento, vehículos, edificios, entre otros, que para el 2018 totalizan ₡16.812.468.409.

El presupuesto ejecutado en el 2018 por el Programa 926, incluye el costo de diversas oficinas y plazas que a pesar de estar adscritas a este Programa, brindan un servicio directo de apoyo a la labor jurisdiccional, o bien, son de alcance institucional, a saber: Departamento de Trabajo Social y Psicología, personal supernumerario, Oficinas de los Servicios de Salud para Empleados a nivel nacional, Unidad de Salud e Higiene Ocupacional y Oficinas de Recepción de Documentos a nivel nacional, cuyo costo total estimado para este año es de ₡19.826.257.361.

Apoyado en lo anterior se tiene que del total ejecutado en el Programa 926, originalmente estimado en ₡98.681.154.005 se le excluye lo pertinente a costos de otros programas que suman ₡36.638.725.770, con lo que el Programa 926 quedaría en ₡62.042.428.235; por tanto, su peso relativo pasaría de un 22.2% a un 12.2%.

3. De acuerdo con el análisis comparativo según Programa Institucional, se obtuvo que el Programa 930 “Defensa Pública” es el que mostró un mayor aumento relativo con respecto al 2017 al alcanzar un 12.8% de incremento, suma que en términos absolutos representa ₡4.343.425.356. Siguiendo en orden de importancia se ubicó el Programa 927 “Servicio Jurisdiccional”, que aumentó en un 8.8% (₡12.980.897.995) y el tercer lugar lo obtuvo el Programa 950 “Servicio de Atención y Protección a Víctimas y Testigos” al reflejar un crecimiento de 1.7%, cifra que en términos absolutos asciende a un monto de ₡143.289.808.
4. Para el periodo en análisis el ámbito “Auxiliar de Justicia” es el que ejecutó la mayor cantidad de recursos, con un total de ₡189.844.948.092, cifra que equivale a un 42.6% del total, seguido por el ámbito “Jurisdiccional” que obtuvo ₡145.195.934.140 (32.6%). Como se observa estos programas agrupan el 75.3% del total de los ámbitos del Poder Judicial, quedando repartido el 24.7% restante entre los otros tres ámbitos.

Gráfico 2



Fuente: Elaboración propia

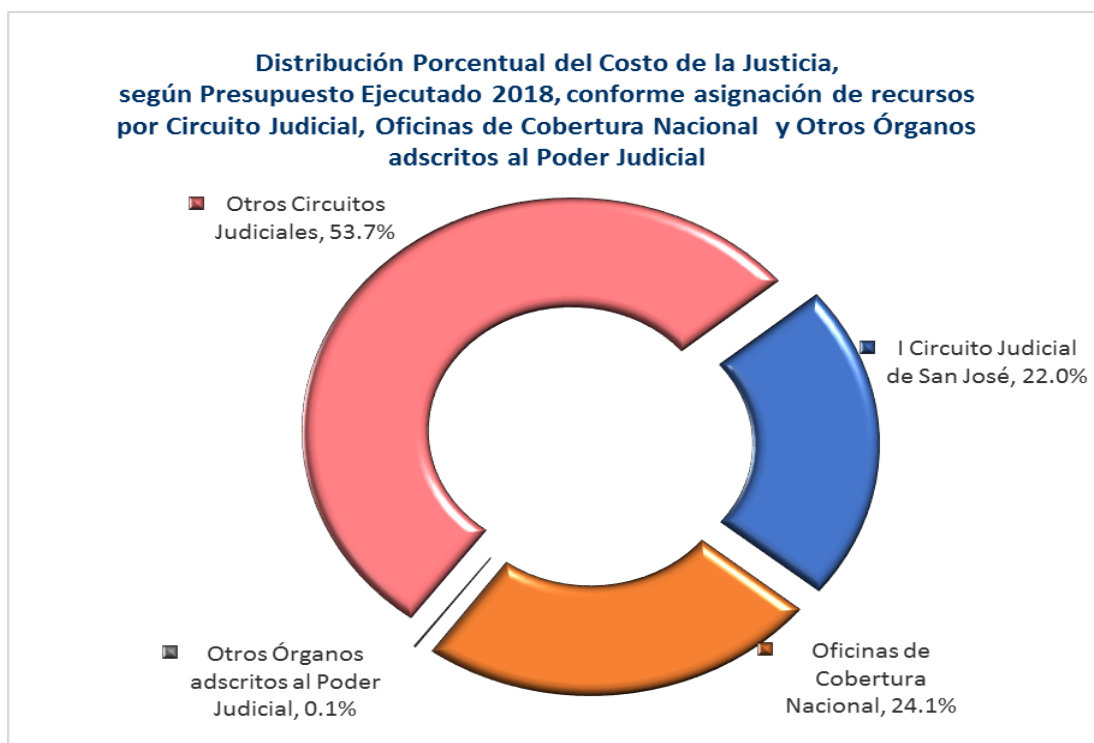
5. Comparativamente se tiene que, los ámbitos que muestran mayores aumentos en términos absolutos son el “Jurisdiccional” con $\text{¢}9.819.590.880$ (7.3%), el ámbito “Auxiliar de Justicia” con $\text{¢}5.531.676.871$ (3.0%) la “Administración Superior” con $\text{¢}2.629.627.664$ (19.2%), seguido por el ámbito denominado “Otros” con un decrecimiento de $\text{¢}642.560.644$ (-3.9%) ocupando el último lugar el ámbito “Administrativo” que muestra una variación negativa al decrecer en - $\text{¢}9.695.888.445$, cifra que en términos relativos es de un -11%.

Al investigar el porqué del decrecimiento en este ámbito, se determinó que esta disminución se da en el gasto variable que pasó de ejecutar $\text{¢}87.049.362.444$ para el 2017 a $\text{¢}78.143.774.450$ para el 2018. Esto se debe a que para el 2017, mediante moción número 55 la Asamblea Legislativa le aprobó al Poder Judicial incorporar al programa 926 “Dirección y Administración” la suma de $\text{¢}13.760.195.357$ para las siguientes necesidades: a) en la subpartida 50201 “Edificios” la suma de $\text{¢}928.738.304$ para atender diferentes proyectos entre los que se puede citar: Techado del parqueo Tribunales de Justicia de Alajuela, Iluminación externa de los Tribunales de San Carlos, acondicionamiento del sistema eléctrico del edificio de Pérez Zeledón, cambio de cielorraso de los Tribunales de San Carlos entre otros y $\text{¢}12.831.457.053$ en la subpartida 70107 “Fondos en Fideicomiso para gastos de capital”, para la construcción de un

edificio en el Primer Circuito Judicial de San José con la finalidad de satisfacer las necesidades de espacio físico.

6. El análisis por Circuito Judicial, arrojó el siguiente resultado: el Primer Circuito Judicial de San José, fue el que obtuvo un mayor costo, al ejecutar un total de $\text{¢}97.851.762.379$, cifra que en términos relativos asciende a un 22% de la ejecución total del Poder Judicial para el 2018; en segundo lugar en importancia lo tiene el Segundo Circuito Judicial de San José, con $\text{¢}37.999.925.598$ (8.5%), quedando distribuido un total de $\text{¢}201.257.750.864$ entre los otros trece circuitos que conforman la Institución. Por su parte, las oficinas denominadas, “Oficinas de Cobertura Nacional” ejecutaron $\text{¢}107.409.357.307$ y “Otros Órganos Adscritos al Poder Judicial” un total de $\text{¢}652.241.012$, que totalizan el 24.2% del monto ejecutado durante el periodo. Esta inversión de recursos se justifica partiendo de la mayor demanda de servicios que existen en estas zonas.

Gráfico 3



Fuente: Elaboración propia



7. En el cuadro siguiente, se muestra la distribución por Circuito Judicial en el último bienio y la relación entre casos entrados y costo total de los Circuitos que conforma el Poder Judicial. En el detalle se observa que para el año en estudio (2018) los dos Circuitos con mayor ingreso de asuntos y costo son el Primero de San José con 226.229 y Primero de Alajuela con 110.050 casos entrados anuales; respectivamente. En lo que respecta al costo total, el Primero de San José mantiene el primer lugar y II de San José ocupa el segundo puesto, cuyos costos fueron de ₡97.851.762.379 y ₡37.999.925.598 en su orden de presentación.

| Circuito Judicial | Cantidad de Casos Entrados 2017 (*) | Costo Total Circuito | Cantidad de Casos Entrados 2018 (*) | Costo Total Circuito |
|---|-------------------------------------|-------------------------|-------------------------------------|-------------------------|
| I Circuito Judicial de San José | 217,257 | ₡102,749,387,644 | 226,229 | ₡97,851,762,379 |
| II Circuito Judicial de San José | 111,123 | ₡37,879,250,814 | 101,705 | ₡37,999,925,598 |
| III Circuito Judicial de San José | 48,030 | ₡11,065,772,844 | 67,465 | ₡12,137,868,218 |
| I Circuito Judicial de la Zona Sur | 36,469 | ₡10,732,184,743 | 39,218 | ₡11,565,954,804 |
| II Circuito Judicial de la Zona Sur | 30,802 | ₡11,757,068,256 | 31,442 | ₡12,451,051,230 |
| I Circuito Judicial de Alajuela | 92,170 | ₡17,465,691,810 | 110,050 | ₡18,667,141,658 |
| II Circuito Judicial de Alajuela | 44,096 | ₡13,063,743,668 | 46,747 | ₡13,569,828,864 |
| III Circuito Judicial de Alajuela | 44,259 | ₡11,213,693,886 | 45,611 | ₡12,159,669,799 |
| Circuito Judicial de Cartago | 95,494 | ₡20,713,040,647 | 92,652 | ₡22,189,575,618 |
| Circuito Judicial de Heredia | 83,834 | ₡21,729,409,834 | 88,735 | ₡22,687,761,605 |
| I Circuito Judicial de Guanacaste | 39,236 | ₡11,640,866,230 | 46,176 | ₡12,783,888,775 |
| II Circuito Judicial de Guanacaste | 38,786 | ₡12,427,230,060 | 38,368 | ₡13,214,556,770 |
| Circuito Judicial de Puntarenas | 54,756 | ₡17,822,603,406 | 60,553 | ₡19,067,984,995 |
| I Circuito Judicial de la Zona Atlántica | 41,940 | ₡15,825,217,369 | 42,279 | ₡16,974,138,565 |
| II Circuito Judicial de la Zona Atlántica | 46,769 | ₡12,695,676,112 | 49,691 | ₡13,788,329,963 |
| Total | 1,025,021 | ₡328,780,837,324 | 1,086,921 | ₡337,109,438,841 |

Elaboración propia con datos del Subproceso de Estadística en cuanto los casos entrados y el costo del Circuito corresponden a las estimaciones del subproceso de Presupuesto y Portafolio de Proyectos.

(*) Los casos entrados corresponden al total de los casos entrados en la oficina judiciales en primera instancia.

Cabe señalar que la cantidad de casos entrados 2017 consignada en este informe por un total de 1,025,021, presenta una diferencia en comparación con los datos del Informe de Costo de la Justicia 2017 tramitado mediante oficio 956-PLA-2018 y aprobado por el Consejo Superior en sesión 78-18 de 4 de setiembre de 2018, artículo XLVIII, por cuanto en ese informe por error se totalizó 2,050,042 asuntos.

8. Al analizar el costo del Programa 927 “Servicio Jurisdiccional” distribuido por materia, se logró establecer que, las materias Penal, Trabajo y Civil, lograron ejecutar el 52.2% del total Institucional, cifra que en términos absolutos asciende a ₡81.495.352.666 del costo total de las materias que integran este ámbito.

Al comparar 2017-2018, las materias del ámbito jurisdiccional presentan un comportamiento ascendente, con excepción de la materia de trabajo que a pesar de ser la que absorbe más recursos después de la materia penal, muestra una disminución del -10.8% (¢-1.902.590.896), en cuyo caso obedece principalmente a los efectos de la entrada en vigencia de la Reforma Laboral, que provocó cambios sustanciales por la especialización, creación de nuevos juzgados y tribunales, que hizo que, esta materia una vez especializada absorba recursos en menor proporción con relación a la que tenía cuando formaba parte de la estructura mixta en los tribunales penales del país.

Por su parte, la materia Civil, muestra para el 2018 un repunte en la entrada de casos, lo que hace que en los despachos que comparte de manera mixta con la de Trabajo, tenga un mayor peso en el costo.

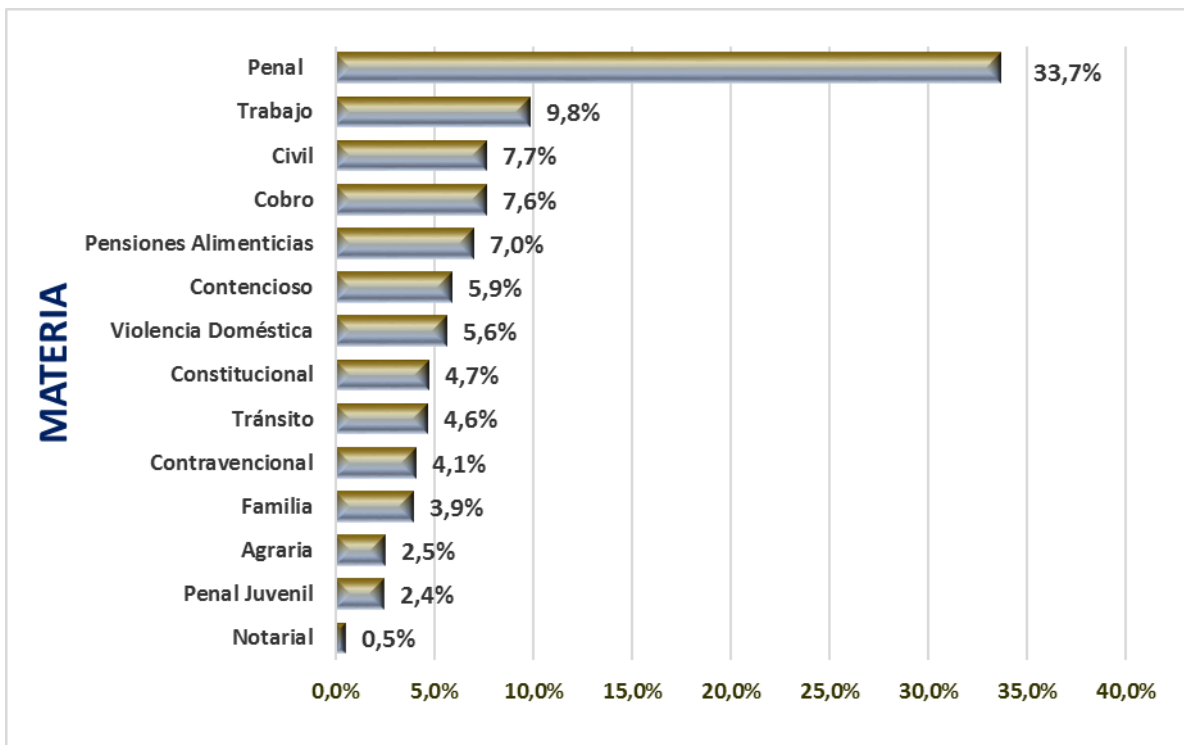
Así también al trasladar la competencia en materia de Trabajo que tenían muchos de los juzgados contravencionales y de menor cuantía, esta proporción del costo la pierde la materia de Trabajo.

Como sucede normalmente la materia Penal, fue la que presentó mayor incremento, al acrecentar su ejecución en ¢8.771.546.965 (¢19.5%).

En segunda instancia, se tiene la materia Contenciosa, con un incremento de ¢910.750.796 (10.8%), reflejado principalmente en la Sala Primera, y se debe a que, con la entrada en vigencia de las reformas Laboral y Civil, esta Sala deja de conocer asuntos cobratorios y de trabajo, lo que crea que la materia contenciosa obtenga más peso, ya que la distribución por materia se realiza según la cantidad de casos entrados. Adicionalmente a lo indicado, esta Sala dispuso durante el 2018 de la colaboración de una plaza extraordinaria de Profesional en Derecho 3B para trabajar en la reducción del circulante. Además, durante el 2018 contó con el apoyo de dos plazas de Profesionales en Derecho 3B y un Técnico Judicial, para destacar la primera al trámite inicial de recursos de casación y la segunda a la redacción de proyectos en conflictos de competencia y la tercera de Técnico Judicial 3 como apoyo para el desarrollo del Proyecto de "Clasificación del Tesoro de la Sala Primera frente al nuevo sistema SCIJ", lo que se imputa al costo de esta materia.

Gráfico 4

Distribución Porcentual del Costo de la Justicia, según Presupuesto Ejecutado 2018, por Materia del Ámbito Jurisdiccional

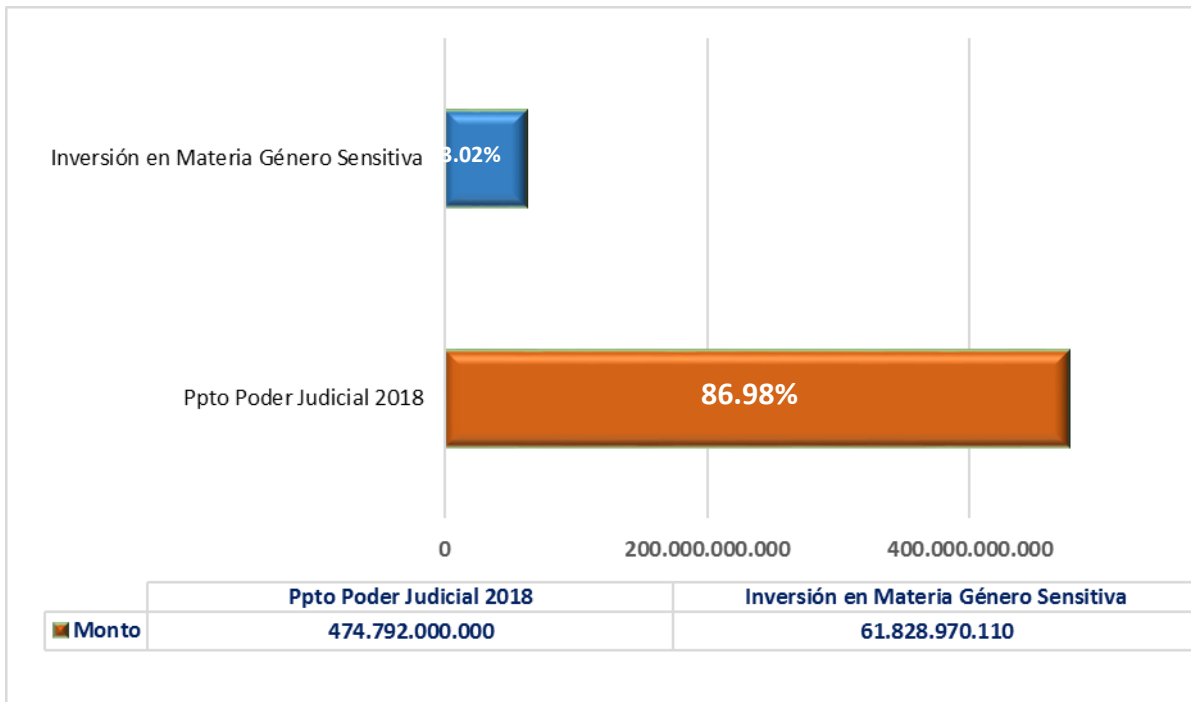


Fuente: Elaboración propia

9. Con el objetivo de lograr un mejor acceso a la justicia, el Poder Judicial ha realizado esfuerzos en los diferentes ámbitos para comprimir la brecha de género y acceso a la Justicia. En los últimos cinco años, ha habido un incremento paulatino en la inversión que asciende a $\text{¢}17.645.527.221$, al pasar de $\text{¢}44.183.442.889$ en el 2014 a $\text{¢}61.828.970.110$ en el 2018, cifras que representan un crecimiento relativo del 39.9% durante ese período.

La inversión género-sensitiva del 2017 al 2018, incrementó en $\text{¢}120.110.874$, cifra que en términos relativos representa un 0.2%. Al comparar el costo total de esta materia para el 2018 ($\text{¢}61.828.970.110$) con respecto al presupuesto ejecutado $\text{¢}445.171.037.160$ de ese mismo año, se logra establecer que la Institución invirtió un 13.02% del presupuesto total en esta materia.

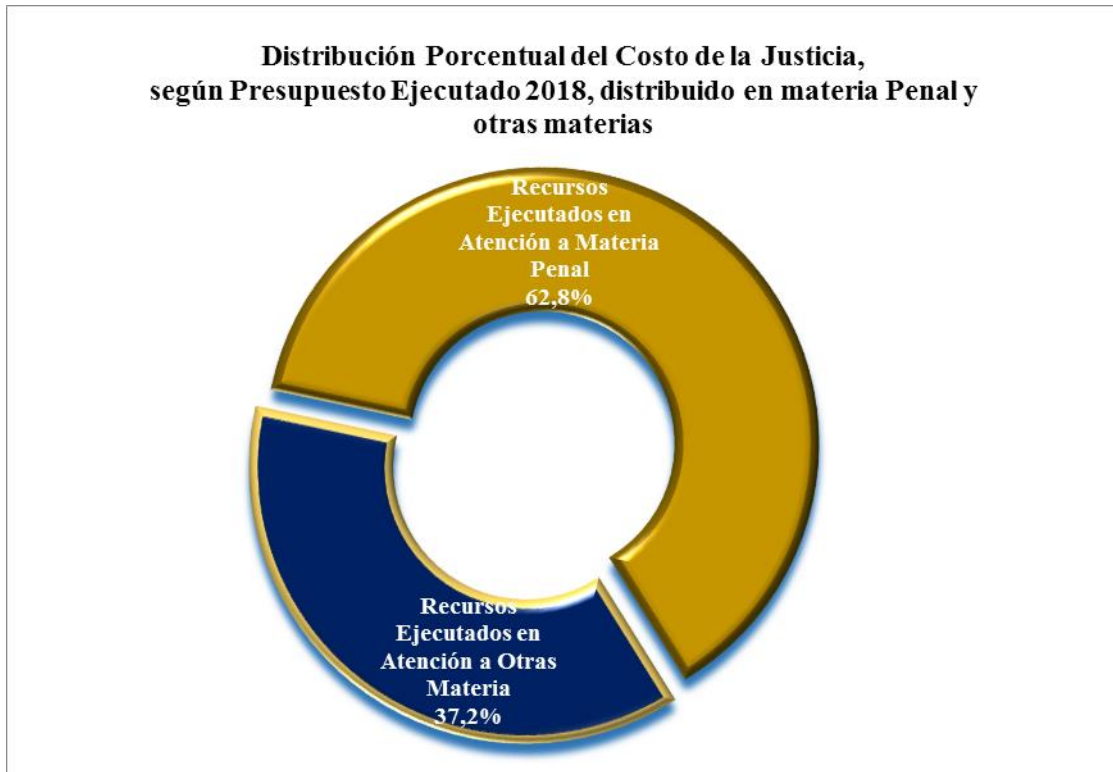
Gráfico 5



Fuente: Elaboración propia

10. Finalmente, en lo que respecta a las materias jurisdiccionales y órganos auxiliares de justicia que se encargan de la atención de las materias Penal, Penal Juvenil y Violencia Doméstica, el Poder Judicial para el 2018 destinó un total de $\text{¢}279.515.631.216$, cantidad que en términos relativos asciende a un 62.8% del presupuesto total ejecutado durante este período.

Gráfico 6



Fuente: Elaboración propia

Esta investigación fue realizada por la Licenciada Vanessa Guadamuz Alvarado, Profesional 2 del Subproceso de Presupuesto y Portafolio de Proyectos.

Atentamente,

**Inga. Yesenia Salazar Guzmán, Jefa a.i.
Proceso Planeación y Evaluación
y Portafolio de Proyectos Institucional**

xba

INFORME COSTO DE LA JUSTICIA AÑO 2018

1. EJECUCIÓN PRESUPUESTARIA

El Poder Judicial en el último bienio obtuvo un porcentaje de ejecución total del 95.1% para el 2017 y de un 93.8% para el 2018.

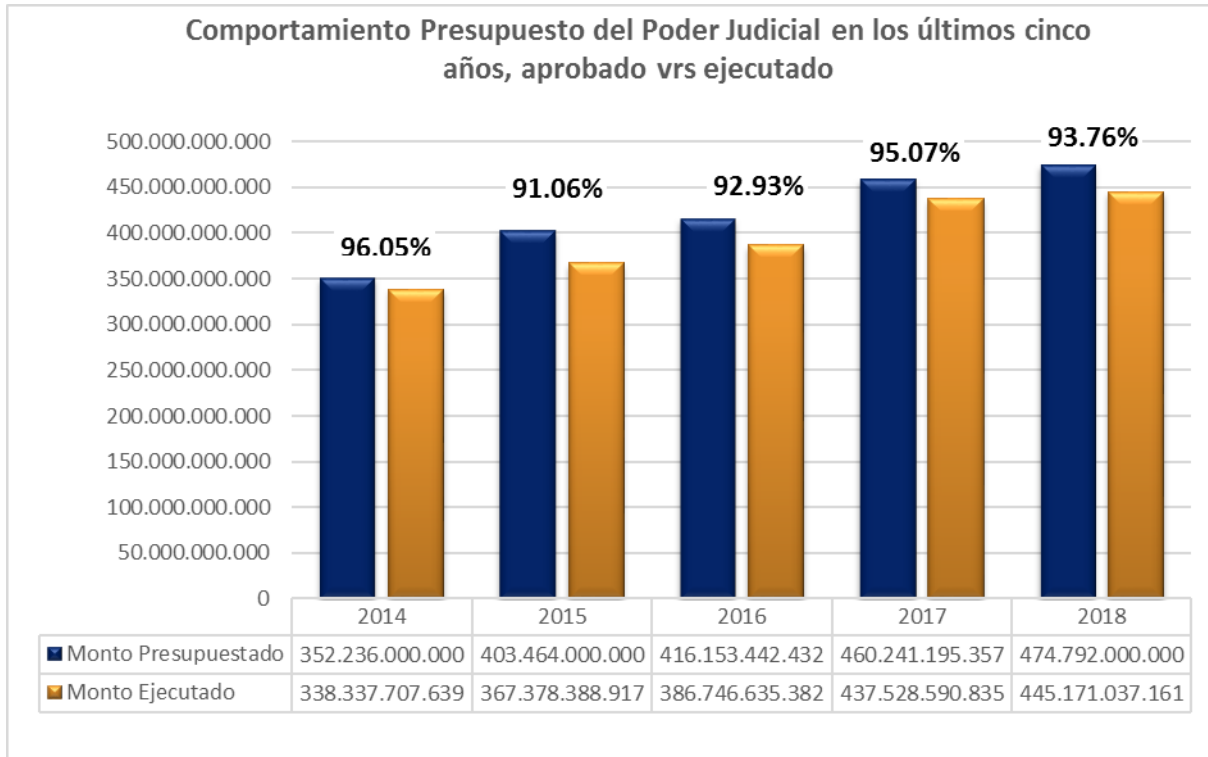
A continuación, se muestra el comportamiento de la ejecución del Poder Judicial en último periodo de cinco años, considerando presupuesto devengado:

Cuadro No.1
Comparación entre el Presupuesto Aprobado y el Ejecutado 2014-2018

| PRESUPUESTO PODER JUDICIAL | | | | | |
|----------------------------|-----------------|-----------------|-----------------|-----------------|-----------------|
| | 2014 | 2015 | 2016 | 2017 | 2018 |
| Monto Presupuestado | 352,236,000,000 | 403,464,000,000 | 416,153,442,432 | 460,241,195,357 | 474,792,000,000 |
| Variación | | 14.5% | 3.1% | 10.6% | 3.2% |
| EJECUCIÓN | | | | | |
| Monto Ejecutado | 338,337,707,639 | 367,378,388,917 | 386,746,635,382 | 437,528,590,835 | 445,171,037,161 |
| % Ejecución | 96.05% | 91.06% | 92.93% | 95.07% | 93.76% |
| Monto Ejecutado | 338'337'707'639 | 367'378'388'917 | 386'746'635'382 | 437'528'590'835 | 445'171'037'161 |
| % Ejecución | 96'05% | 91'06% | 92'93% | 95'07% | 93'76% |

Elaboración propia de acuerdo con la información suministrada por la Dirección de Gestión Humana, Financiero Contable y Presupuesto Ley.

Como se observa en el cuadro N° 1 la ejecución para 2018, tomando como referencia el presupuesto devengado es un 93.76%; hay otras metodologías que incorporan además dentro de la liquidación, el presupuesto comprometido, en este caso para el 2018 la ejecución ascendería a un 97%.



Como se observa en el gráfico anterior, el Poder Judicial mantiene una ejecución presupuestaria superior al 90%, con una tendencia creciente para 2016 y 2017 con un decrecimiento para el 2018, pero manteniéndose siempre por encima del 90%.

Cuadro No.2

Comparación Presupuesto Total Aprobado versus Ejecutado por Programa para el 2017 y 2018

| Programa | Presupuesto Aprobado 2017 | Total Ejecutado 2017 | % Ejecución | Presupuesto Aprobado 2018 | Total Ejecutado 2018 | % Ejecución |
|---|---------------------------|-------------------------|--------------|---------------------------|-------------------------|--------------|
| 926 Dirección, Administ. y Otros Org. de Apoyo | €116,009,135,170 | €109,935,468,164 | 94.8% | €108,174,651,000 | €98,681,154,005 | 91.2% |
| 927 Servicio Jurisdiccional | €148,928,148,669 | €146,329,892,348 | 98.3% | €165,823,909,000 | €159,310,790,344 | 96.1% |
| 928 Organismo de Investigación Judicial | €98,557,497,144 | €88,247,640,400 | 89.5% | €100,050,907,000 | €89,629,499,330 | 89.6% |
| 929 Ministerio Público | €52,555,288,809 | €50,886,713,457 | 96.8% | €51,842,189,000 | €50,934,001,852 | 98.2% |
| 930 Defensa Pública | €34,891,155,165 | €33,803,232,705 | 96.9% | €39,102,225,000 | €38,146,658,061 | 97.6% |
| 950 Servicio de Atención y Protección a Víctimas y Testigos | €9,299,970,400 | €8,224,613,478 | 88.4% | €9,798,119,000 | €8,468,933,569 | 86.4% |
| Total | €460,241,195,357 | €437,427,560,552 | 95.0% | €474,792,000,000 | €445,171,037,160 | 93.8% |

Elaboración propia de acuerdo con la información suministrada por la Dirección de Gestión Humana y de Financiero contable.

A continuación, se presenta la ejecución presupuestaria por programa según **Recurso Humano** comparativo 2017-2018, donde se refleja una variación de un 6%.

Cuadro No.3

Comparación Presupuesto Recurso Humano Aprobado versus Ejecutado por Programa para el 2017 y 2018

| Programa | Presupuesto Aprobado 2017 | Total Ejecutado 2017 | % Ejecución | Presupuesto Aprobado 2018 | Total Ejecutado 2018 | % Ejecución |
|---|---------------------------|-------------------------|--------------|---------------------------|-------------------------|--------------|
| 926 Dirección, Administ. y Otros Org. de Apoyo | €61,425,612,198 | €58,023,100,859 | 94.5% | €64,695,339,034 | €60,754,615,321 | 93.9% |
| 927 Servicio Jurisdiccional | €138,198,337,789 | €137,144,932,041 | 99.2% | €150,617,480,078 | €145,449,306,127 | 96.6% |
| 928 Organismo de Investigación Judicial | €76,594,164,370 | €70,844,594,760 | 92.5% | €81,146,295,600 | €74,216,391,370 | 91.5% |
| 929 Ministerio Público | €46,228,549,662 | €45,441,141,093 | 98.3% | €48,413,132,812 | €47,681,402,607 | 98.5% |
| 930 Defensa Pública | €32,259,625,843 | €31,757,330,520 | 98.4% | €36,544,734,396 | €35,856,134,596 | 98.1% |
| 950 Servicio de Atención y Protección a Víctimas y Testigos | €7,797,245,118 | €7,268,129,117 | 93.2% | €8,239,685,405 | €7,402,573,747 | 89.8% |
| Total | €362,503,534,980 | €350,479,228,391 | 96.7% | €389,656,667,325 | €371,360,423,769 | 95.3% |

Elaboración propia de acuerdo con la información suministrada por la Dirección de Gestión Humana y Departamento Financiero Contable.

En el cuadro número 4 se muestra un análisis de la ejecución presupuestaria por programa según Gasto Variable comparativo 2017-2018, donde se aprecia una variación de un 89.1% para el 2017 y de un 86.7% para el 2018.

Cuadro No.4

Comparación Presupuesto Gasto Variable Aprobado versus Ejecutado

por Programa para el 2017 y 2018

| Programa | Presupuesto Aprobado 2017 | Total Ejecutado 2017 | % Ejecución | Presupuesto Aprobado 2018 | Total Ejecutado 2018 | % Ejecución |
|---|---------------------------|------------------------|--------------|---------------------------|------------------------|--------------|
| 926 Dirección, Administ. y Otros Org. de Apoyo | ¢54,583,522,972 | ¢51,912,367,306 | 95.1% | ¢43,479,311,966 | ¢37,926,538,684 | 95.1% |
| 927 Servicio Jurisdiccional | ¢10,729,810,880 | ¢9,184,960,307 | 85.6% | ¢15,206,428,922 | ¢13,861,484,217 | 85.6% |
| 928 Organismo de Investigación Judicial | ¢21,963,332,774 | ¢17,403,045,640 | 79.2% | ¢18,904,611,400 | ¢15,413,107,960 | 79.2% |
| 929 Ministerio Público | ¢6,326,739,147 | ¢5,445,572,364 | 86.1% | ¢3,429,056,188 | ¢3,252,599,245 | 86.1% |
| 930 Defensa Pública | ¢2,631,529,322 | ¢2,045,902,184 | 77.7% | ¢2,557,490,604 | ¢2,290,523,465 | 77.7% |
| 950 Servicio de Atención y Protección a Víctimas y Testigos | ¢1,502,725,282 | ¢1,057,514,643 | 70.4% | ¢1,558,433,595 | ¢1,066,359,821 | 70.4% |
| Total | ¢97,737,660,377 | ¢87,049,362,444 | 89.1% | ¢85,135,332,675 | ¢73,810,613,391 | 86.7% |

Elaboración propia de acuerdo con la información suministrada por la Dirección de Gestión Humana y Departamento Financiero Contable.

2. ANÁLISIS SEGÚN PROGRAMA PRESUPUESTARIO

Al consolidar recurso humano y gasto variable para el 2018 se tiene lo siguiente:

Cuadro No.5

Distribución Porcentual del Costo de la Justicia, según Ejecución Presupuestaria 2018 (Recurso Humano y Gasto Variable), distribuido por Programa

| Programa | Costo Recurso Humano | Peso Relativo | Costo Gastos Variables | Peso Relativo | Costo Total | Peso Relativo |
|---|------------------------|---------------|------------------------|---------------|------------------------|---------------|
| Prog. 926 - Dirección, Administ. y Otros Org. de Apoyo | 60,754,615,321 | 16.4% | 37,926,538,684 | 51.4% | 98,681,154,005 | 22.2% |
| Prog. 927 - Servicio Jurisdiccional | 145,449,306,127 | 39.2% | 13,861,484,217 | 18.8% | 159,310,790,344 | 35.8% |
| Prog. 928 - Organismo de Investigación Judicial | 74,216,391,370 | 20.0% | 15,413,107,960 | 20.9% | 89,629,499,330 | 20.1% |
| Prog. 929 - Ministerio Público | 47,681,402,607 | 12.8% | 3,252,599,245 | 4.4% | 50,934,001,852 | 11.4% |
| Prog. 930 - Defensa Pública | 35,856,134,596 | 9.7% | 2,290,523,465 | 3.1% | 38,146,658,061 | 8.6% |
| Prog. 950 - Servicio de Atención y Protección a Víctimas y Testigos | 7,402,573,747 | 2.0% | 1,066,359,821 | 1.4% | 8,468,933,569 | 1.9% |
| Costo Total | 371,360,423,769 | 100.0% | 73,810,613,391 | 100.0% | 445,171,037,160 | 100.0% |

Elaboración propia de acuerdo con la información suministrada por la Dirección de Gestión Humana y Departamento Financiero Contable.

Del dato anterior se tiene lo siguiente:

2.1. Recurso Humano

El Programa 927 “Servicio Jurisdiccional” es el que concentra la mayor cantidad de recursos con un total de $\text{¢}145.449.306.127$, cifra que en términos relativos representa un 39.2% del total de recurso humano para el año en estudio, de seguido está el Programa 928 “Organismo de Investigación Judicial” con una ejecución de $\text{¢}74.216.391.370$ (20%) y el tercer lugar lo ocupa el Programa 926 “Dirección, Administración y Otros Órganos de Apoyo” con $\text{¢}60.754.615.321$ (16.4%), al sumar la ejecución de los programas antes indicados estos agrupan el 75.5% del total de los recursos de la Institución, el restante 24.4% se reparte entre los otros tres programas que completan el Poder Judicial.

2.2. Gasto Variable

En lo que pertenece al gasto variable distribuido por Programa, se observa en el cuadro número cinco que, para el 2018 el Programa 926 “Dirección, Administración y Otros Órganos de Apoyo”, ejecuta la mayoría de los recursos con $\text{¢}37.926.538.684$, suma que representa el 51.4% del presupuesto total ejecutado por la institución; ocupando el segundo lugar el Programa 928 “Organismo de Investigación Judicial” con $\text{¢}15.413.107.960$ (20.9%) y el tercer lugar es del Programa 927 “Servicio Jurisdiccional” con $\text{¢}13.861.484.217$ (18.8%), siendo que estos tres programas ejecutan el 91% del gasto variable para el 2018.

2.3. Análisis Comparativo 2017-2018

Al comparar el 2017-2018 por programa se observa un aumento en el presupuesto total ejecutado por el Poder Judicial de $\text{¢}7.642.446.326$, al pasar de $\text{¢}437.528.590.835$ a $\text{¢}445.171.037.161$, cantidad que en términos porcentuales representa un aumento del 1.7%.

Cuadro No. 6

Distribución Porcentual del Costo de la Justicia, por Programa y Variación Absoluta y Porcentual, según Presupuesto Ejecutado 2017-2018

| Programa | Costo Total 2017 | Costo total 2018 | Variación Absoluta | % Variación |
|---|------------------------|------------------------|----------------------|-------------|
| 926 Dirección, Administ. y Otros Org. de Apoyo Jurisd. | 109,935,468,164 | 98,681,154,005 | -11,254,314,159 | -10.2% |
| 927 Servicio Jurisdiccional | 146,329,892,348 | 159,310,790,344 | 12,980,897,995 | 8.9% |
| 928 Servicio Organismo de Investigación Judicial | 88,247,640,400 | 89,629,499,330 | 1,381,858,931 | 1.6% |
| 929 Ministerio Público | 50,886,713,457 | 50,934,001,852 | 47,288,394 | 0.1% |
| 930 Defensa Pública | 33,803,232,705 | 38,146,658,061 | 4,343,425,356 | 12.8% |
| 950 Servicio de Atención y Protección a Víctimas y Testigos | 8,325,643,760 | 8,468,933,569 | 143,289,808 | 1.7% |
| COSTO TOTAL | 437,528,590,835 | 445,171,037,160 | 7,642,446,325 | 1.7% |

Elaboración propia de acuerdo con la información suministrada por la Dirección de Gestión Humana y Departamento Financiero Contable

En términos absolutos y en forma comparativa el Programa el Programa 927 “Servicio Jurisdiccional” es el que muestra el mayor incremento con un total de ¢12.980.897.995 (8.9%), seguido por el Programa 930 “Defensa Pública” al aumentar ¢4.343.425.356 (12.8%) ocupando el tercer lugar el Organismo de Investigación Judicial con ¢1.381.858.931 de incremento que en términos relativos representa el 1.6%.

Para el 2018, el Programa 926 “Dirección, Administración y Oros Órganos de Apoyo” muestra un decrecimiento de ¢11.254.314.159 en relación con la ejecución del 2017, lográndose determinar que esta situación se debe a la baja en la ejecución del gasto variable que decreció en ¢13.238.749.053 concentrada esta disminución en las siguientes subpartidas: 10204 “Servicio de Telecomunicaciones” que pasó de ejecutar ¢3.264.318.974 para el 2017 a ¢2.827.263.060 en el 2018, lo que significa un decrecimiento de ¢437.055.914, subpartida 50105 Equipo de Cómputo que disminuyó su ejecución en ¢756.314.073 de un año a otro y la principal responsable es la subpartida 70107 Fondos en fideicomiso para gasto de capital al mostrar una baja en la ejecución de un año a otro de ¢20.654.271.106 justificado en que, para el año 2017 mediante las modificaciones presupuestarias número 05, 06 y 08 se reforzaron los programas que componen la Institución por un monto total de

¢14.009.659.185 para ser incorporados en el fondo en el Fideicomiso Inmobiliario del Poder Judicial.

Cuadro No.7
Variación Porcentual del Costo de la Justicia, según Recurso Humano y Gasto Variable, por Programa, según Presupuesto Ejecutado 2017-2018

| Programa | | Recurso Humano | | | Gasto Variable | | |
|--------------------|---|-------------------------|-------------------------|----------------|------------------------|------------------------|----------------|
| | | 2017 | 2018 | % de Variación | 2017 | 2018 | % de Variación |
| 926 | Dirección, Administ. y Otros Org. de Apoyo Jurisd. | ¢58,023,100,859 | ¢60,754,615,321 | 4.7% | ¢51,912,367,306 | ¢37,926,538,684 | -26.9% |
| 927 | Servicio Jurisdiccional | ¢137,144,932,041 | ¢145,449,306,127 | 6.1% | ¢9,184,960,307 | ¢13,861,484,217 | 50.9% |
| 928 | Servicio Organismo de Investigación Judicial | ¢70,844,594,760 | ¢74,216,391,370 | 4.8% | ¢17,403,045,640 | ¢15,413,107,960 | -11.4% |
| 929 | Ministerio Público | ¢45,441,141,093 | ¢47,681,402,607 | 4.9% | ¢5,445,572,364 | ¢3,252,599,245 | -40.3% |
| 930 | Defensa Pública | ¢31,757,330,520 | ¢35,856,134,596 | 12.9% | ¢2,045,902,184 | ¢2,290,523,465 | 12.0% |
| 950 | Servicio de Atención y Protección a Víctimas y Testigos | ¢7,268,129,117 | ¢7,402,573,747 | 1.8% | ¢1,057,514,643 | ¢1,066,359,821 | 0.8% |
| COSTO TOTAL | | ¢350,479,228,391 | ¢371,360,423,769 | 6.0% | ¢87,049,362,444 | ¢73,810,613,391 | -15.2% |

Elaboración propia de acuerdo con la información suministrada por la Dirección de Gestión Humana y Departamento Financiero contable

Al comparar el 2017 versus el 2018, el Programa que más incrementó su ejecución en cuanto a recurso humano es el 930 “Defensa Pública” con un 12.9%, proporción que en términos absolutos asciende a ¢4.098.804.076, seguido por el Programa 927 “Servicio Jurisdiccional” con un incremento porcentual del 6.1% (¢8.304.374.086), en ambos casos el incremento responde a la creación de plazas para la atención de la Reforma Laboral, las que en el 2017 inician la mayoría por periodos diferenciados menores a 12 meses y ya para 2018 se formulan para todo el año. El tercer lugar en crecimiento lo obtuvo el programa 929 “Ministerio Público” que incrementó en un 4.9% (¢2.240.261.514).

Al realizar un análisis comparativo del gasto variable, se observa que el Programa 927 “Servicio Jurisdiccional” es el de mayor crecimiento porcentual con un 50.9% (¢4.676.523.909), seguido del Programa 930 “Defensa Pública” con un 12% y en tercer lugar el Programa 950 “Servicio de Atención y Protección a Víctimas y Testigos” con un 0.8%.

2.4. Seguidamente se muestran las características exclusivas del Programa 926 Dirección, Administración y Otros Órganos de Apoyo

El Programa 926 “Dirección, Administración y Otros Órganos de Apoyo” para el 2018 ejecutó un total de ¢98.681.154.005, cifra que representa el 22.2% del total ejecutado por la Institución. Sin embargo, como se mostrará en este apartado, más del 37.1% (¢36.638.725.770) de este monto corresponde a gastos institucionales que se han atribuido directamente a las Administraciones u oficinas que pertenecen a este Programa y se reflejan como ejecución del ámbito administrativo, pero que, en realidad son gastos comunes para toda la institución, principalmente para resolver necesidades del ámbito Jurisdiccional.

Por concepto de gasto variable asociados a subpartidas de alquiler de equipo de cómputo, servicios médicos, servicios generales, mantenimiento, vehículos, equipo de comunicación, equipo y programas de cómputo, edificios y otras construcciones adiciones y mejoras en el 2018, se devengaron por parte del programa 926 “Dirección, Administración y Otros Órganos de Apoyo” un total de ¢16.812.468.409 según se puntualiza:

| Subpartida | Detalle- Gasto Variable | Devengado |
|--------------|--|-----------------------|
| 10103 | Alquiler de equipo cómputo | 379,664,868 |
| 10401 | Servicios médicos y de laboratorio (contratos) | 192,743,055 |
| 10406 | Servicios Generales | 3,370,941,723 |
| 10801 | Mantenimiento de Edificios y Locales | 819,908,762 |
| 50102 | Equipo de Transporte | 433,618,881 |
| 50103 | Equipo de Comunicación | 612,815,947 |
| 50105 | Equipo y Programas de Cómputo | 2,419,193,803 |
| 50201 | Edificios | 8,583,081,371 |
| 50299 | Otras construcciones adiciones y mejoras | 500,000 |
| TOTAL | | 16,812,468,409 |

Fuente: Elaboración propia con base a información suministrada por la Dirección de Gestión Humana y Departamento Financiero contable.

De los datos expuestos en el cuadro anterior se pudo verificar que, los siguientes gastos fueron atribuidos al programa 926 “Dirección, Administración y Otros Órganos de Apoyo”, pero que pertenecen a gastos institucionales:

- Subpartida 10103 “Alquiler de Equipo de Cómputo”, para el 2018 el Programa 926 pagó un total de ¢23.851.002 para cubrir gastos de contratos por servicios

de arrendamiento de equipo de cómputo, que pertenecen a otros programas a saber: ¢9.928.371 del Programa 927 “Servicio Jurisdiccional” y ¢13.922.631 del Programa 928 “Organismo de Investigación Judicial”.

- Subpartida 10303 “Impresión Encuadernación y Otros”, para 2018 se canalizó a través de esta subpartida diferentes necesidades propias de las oficinas por la suma de ¢11.162.699 que le fueron imputadas al Programa 926 pero, que los gastos pertenecen a los programas: 927 Servicio Jurisdiccional, 929 Ministerio Público y el programa 930 Defensa Pública.
- Subpartida 10406 “Servicios Generales”, para este período ejecutó un total de ¢3.370.941.723, dentro de esta subpartida realizan y ejecutan los contratos de limpieza y vigilancia que se imputan a las diferentes Administraciones Regionales de la institución. Adicionalmente a lo antes indicado, el 926 pagó la suma de ¢11.773.953, para los programas 927 Servicio Jurisdiccional y 929 Ministerio Público y 930 Defensa Pública.
- Subpartida 50103 “Equipo de Comunicación”, en la que se ejecutaron para 2018 por medio del Programa 926 un total de ¢612.815.947 para desarrollar diferente Proyectos Institucionales tales como: Sostenibilidad de las Plataforma de Comunicaciones.
- Subpartida 50105 “Equipo y Programas de Cómputo”, para el periodo 2018 se ejecutó un total de ¢2.419.193.803 dentro de la que se incluyen necesidades afines a proyectos institucionales para la compra de: Convertidores, impresoras portátiles, Lectores, escáner de diferentes tipos, computador tipo tableta, PAD para firmas, servidor para red de cómputo, entre otros, para cubrir necesidades de toda institución.
- Subpartida 50201 “Edificios”, el Programa 926 Dirección y Administración de Otros Órganos de Apoyo, ejecutó en 2018 la suma de ¢8.583.081.371, donde se elaboraron diferentes proyectos institucionales por medio del Departamento de Servicios Generales, y que fueron imputados íntegramente a este Programa, dentro de los que se pueden citar: Condiciones Termo higrométricas en el Edificio de los Tribunales de Justicia del Primer Circuito Judicial del Primer Circuito Judicial de Alajuela, Inspección de obra para el proyecto de reforzamiento estructural y sismorresistente del Edificio de los Tribunales de Justicia de Puntarenas, Inspección de obra para el proyecto de reforzamiento estructural y sismorresistente del Edificio de los Tribunales de Justicia de Nicoya, adecuación de la Sala de la Corte Plena en el edificio de la Corte Suprema de Justicia y diseño de la ampliación del tercer piso de los Tribunales de Justicia de San Ramón entre otros.

Por su parte, se puede señalar que, al Programa 926 se le imputa el costo del recurso humano de varias oficinas que brindan un servicio directo de apoyo a la labor jurisdiccional, o bien, de alcance institucional, es decir, efectúan labores que no son específicas para este Programa, cuyo costo estimado para el 2018 fue de ₡19.826.257.361, tal como se muestra a continuación:

| Despacho/Oficina | Recurso Humano | Gasto Variable | Total |
|---|------------------------|-----------------------|------------------------|
| Departamento de Trabajo Social y Psicología | 7,358,454,129 | 3,510,501,418 | ₡10,868,955,547 |
| Personal Supernumerario | 134,824,219 | 639,764,268 | ₡774,588,487 |
| Oficinas de los Serv. de Salud para Emp. a nivel nacional | ₡3,254,734,308 | ₡1,541,995,950 | ₡4,796,730,257 |
| Unidad de Salud e Higiene Ocupacional | ₡486,310,784 | ₡295,275,820 | ₡781,586,605 |
| Oficinas de Recepción de Documentos a nivel nacional | 1,177,230,000 | 1,427,166,464 | ₡2,604,396,464 |
| TOTAL | ₡12,411,553,440 | ₡7,414,703,920 | ₡19,826,257,361 |

Elaboración propia de acuerdo con la información suministrada por la Dirección de Gestión Humana y Departamento Financiero Contable

Al totalizar el recurso humano y gasto variable de este apartado suman ₡36.638.725.770 para el año en estudio, cifra que representa un 37.13% del presupuesto total ejecutado por el programa 926 “Dirección, Administración y Otros Órganos de Apoyo”.

Entonces, si se inhiben del presupuesto total ejecutado por el Programa 926 “Dirección, Administración y Otros Órganos de Apoyo”, la cifra que corresponde a gastos instituciones (₡36.638.725.770) el peso relativo a nivel institucional para el 2018, que originalmente está estimado en un 22.2%, pasa a ser un 15.2% (₡62.042.428.235).

3. ANÁLISIS SEGÚN ÁMBITO

En el siguiente apartado se señala el costo en términos absolutos y relativos del Recurso Humano y Gasto Variable, según Ámbito:

Cuadro No.8

Estimación del Costo de la Justicia, según Recurso Humano y Gasto Variable, por Ámbito, según Presupuesto Ejecutado 2018

| Ámbito | Costo Recurso Humano | Peso Relativo | Costo Gastos Variables | Peso Relativo | Costo Total | Peso Relativo |
|---|-------------------------|---------------|------------------------|---------------|-------------------------|---------------|
| Administración Superior ⁽¹⁾ | €13,103,557,990 | 3.5% | €3,256,116,811 | 4.4% | €16,359,674,801 | 3.7% |
| Jurisdiccional ⁽²⁾ | €132,803,017,981 | 35.8% | €12,392,916,159 | 16.8% | €145,195,934,140 | 32.6% |
| Administrativo ⁽³⁾ | €47,189,025,965 | 12.7% | €30,954,748,485 | 41.9% | €78,143,774,450 | 17.6% |
| Auxiliar de Justicia | €166,900,776,483 | 44.9% | €22,944,171,609 | 31.1% | €189,844,948,092 | 42.6% |
| Ministerio Público | €47,496,706,216 | 12.8% | €3,222,736,053 | 4.4% | €50,719,442,270 | 11.4% |
| Defensa Pública | €35,856,134,596 | 9.7% | €2,290,523,465 | 3.1% | €38,146,658,061 | 8.6% |
| O.I.J. | €74,216,391,370 | 20.0% | €15,413,107,960 | 20.9% | €89,629,499,330 | 20.1% |
| Digesto de Jurisprudencia | €467,757,300 | 0.1% | €229,658,971 | 0.3% | €697,416,271 | 0.2% |
| Escuela Judicial | €1,461,213,253 | 0.4% | €721,785,338 | 1.0% | €2,182,998,592 | 0.5% |
| Atención y Protección a Víctimas y Testigos | €7,402,573,747 | 2.0% | €1,066,359,821 | 1.4% | €8,468,933,569 | 1.9% |
| Otros | €11,364,045,350 | 3.1% | €4,262,660,327 | 5.8% | €15,626,705,678 | 3.5% |
| Trabajo Social y Psicología | €7,358,454,129 | 2.0% | €3,510,501,418 | 4.8% | €10,868,955,547 | 2.4% |
| Unidades de Localización | €184,696,391 | 0.0% | €29,863,191 | 0.0% | €214,559,582 | 0.0% |
| Oficina de Comunicaciones Judiciales | €3,820,894,830 | 1.0% | €722,295,718 | 1.0% | €4,543,190,548 | 1.0% |
| COSTO TOTAL | €371,360,423,769 | 100.0% | €73,810,613,391 | 100.0% | €445,171,037,160 | 100.0% |

(1) Este ámbito está compuesto por la Presidencia de la Corte, Despacho de la Presidencia, Sección de Cooperación y de Relaciones Internacionales, Consejo Superior, Unidad de Control Interno, Unidad de Acceso a la Justicia, Secretaría de la Corte, Contraloría y Subcontralorías de Servicios, CONAMAJ, Centro de Gestión de la Calidad, Secretaría Técnica de Género y Acceso a la Justicia, Secretaría Técnica de Ética y Valores y Centro de Apoyo, Coordinación y Mejoramiento de la Función Jurisdiccional.

(2) El ámbito jurisdiccional está conformado por las Salas 1ra., 2da., 3ra. y Constitucional, Tribunales, Juzgados, Tribunal Disciplinario Notarial, Juzgado Notarial, Centro de Conciliación de Poder Judicial, personal Supernumerario asignado a la Presidencia de la Corte y a las Unidades y Subunidades Administrativas Regionales.

(3) El ámbito administrativo lo conforman la Inspección Judicial, Auditoría, Dirección de Planificación, Departamento de Prensa y Comunicación Organizacional, Dirección de Gestión Humana, Dirección Ejecutiva, Dirección de Tecnología de Información, Archivo y Registro Judicial, Departamento Financiero Contable, Departamento de Proveduría, Departamento de Seguridad, Biblioteca Judicial, Departamento de Servicios Generales, así como Oficinas, Unidades y Subunidades Administrativas Regionales, Unidades de Servicio de Salud para Empleados.

3.1. Recurso Humano

Como tradicionalmente ha sucedido el Ámbito Auxiliar de Justicia es el que ejecuta la mayor parte de los recursos de la Institución y no es la excepción para el 2018, al ejecutar para este periodo €166.900.776.483, suma que en términos relativos representa el 44.9% del total del recurso humano Institucional. Dentro de este ámbito el “Organismo de Investigación Judicial”, es el que reúne el mayor costo por este concepto al ejecutar €74.216.391.370 (20%) del total. Siguiendo con el análisis del resto de los ámbitos siempre del recurso humano, el que ocupa el segundo lugar en importancia es el Jurisdiccional al ejecutar un total de €132.803.017.981(35.8%).

Al sumar los dos ámbitos citados acumulan el 80.7% del costo total del recurso humano del Poder Judicial para el 2018, quedando repartido el restante 19.3% entre los otros tres ámbitos de la Institución, dentro de este último grupo el de mayor peso el Administrativo con $\text{¢}47.189.0258.965$ (12.7%).

3.2. Gasto Variable

Para el 2018 la mayor parte del costo del gasto variable se encuentra distribuido en dos ámbitos principalmente, el “Administrativo” con $\text{¢}30.954.748.485$ (41.9%) y el “Auxiliar de Justicia” con $\text{¢}22.944.171.609$ (31.1%). Intrínsecamente del ámbito Auxiliar de Justicia, el más representativo es el Organismo de Investigación Judicial al gastar la mayor cantidad de recursos, con un total de $\text{¢}15.413.107.960$ (20.9%) seguido por el Ministerio Público con $\text{¢}3.222.736.053$ (4.4%).

Continuando con el orden descendente de la clasificación por ámbito, el tercer lugar en ejecución del gasto variable lo ocupa el ámbito “Jurisdiccional” con $\text{¢}12.392.916.159$ (16.8%), agrupando los dos ámbitos restantes el 10.2% del total institucional, separado de la siguiente forma: “Otros” con $\text{¢}4.262.660.327$ (5.8%) y “Administración Superior” con un total de $\text{¢}3.256.116.811$ (4.4%).

3.3. Análisis Comparativo 2017-2018

En forma comparativa se muestra, que los ámbitos con mayores aumentos en términos absolutos son el “Jurisdiccional” con $\text{¢}9.819.590.880$ (7.3%), el ámbito “Auxiliar de Justicia” con $\text{¢}5.531.676.871$ (3.0%) y el “Administración Superior” con $\text{¢}2.629.627.664$ (19.2%).

Ocupando el cuarto lugar el Ámbito denominado como “Otros” que presenta un decrecimiento de $\text{¢}642.560.644$ que en términos relativos asciende a -3.9%.

Por otra parte, el ámbito Administrativo, muestra una disminución en la ejecución de $\text{¢}9.695.888.445$ (-11.0%), debido principalmente a una baja en la ejecución del gasto variable al pasar de $\text{¢}42.513.377.728$ en el 2017 a $\text{¢}30.954.748.485$ para el 2018, justificado de la siguiente forma: Para el 2017 mediante moción número 55 la Asamblea Legislativa le aprobó al Poder Judicial incorporar al programa 926 “Dirección y Administración” la suma de $\text{¢}13.760.195.357$ para las siguientes necesidades: a) en la subpartida 50201 “Edificios” la suma de $\text{¢}928.738.304$ para atender diferentes proyectos entre los que se puede citar: Techado del parqueo Tribunales de Justicia de Alajuela, Iluminación externa de los Tribunales de San

Carlos, acondicionamiento del sistema eléctrico del edificio de Pérez Zeledón, cambio de cielorraso de los Tribunales de San Carlos entre otros y ¢12.831.457.053 en la subpartida 70107 “Fondos en Fideicomiso para gastos de capital”, para la construcción de un edificio en el Primer Circuito Judicial de San José con la finalidad de satisfacer las necesidades de espacio físico.

Para observar lo indicado párrafos atrás se muestra el siguiente cuadro comparativo:

Cuadro No.9
Estimación del Costo de la Justicia, comparativo Total 2017-2018 por Ámbito según Presupuesto Ejecutado 2018.

| Ámbito | Costo Total 2017 | Costo Total 2018 | Variación Absoluta | Porcentaje de Variación |
|---|------------------|------------------|--------------------|-------------------------|
| Administración Superior | ¢13,730,047,136 | ¢16,359,674,801 | ¢2,629,627,664 | 19.2% |
| Jurisdiccional | ¢135,376,343,260 | ¢145,195,934,140 | ¢9,819,590,880 | 7.3% |
| Administrativo | ¢87,839,662,895 | ¢78,143,774,450 | -¢9,695,888,445 | -11.0% |
| Auxiliar de Justicia | ¢184,313,271,221 | ¢189,844,948,092 | ¢5,531,676,871 | 3.0% |
| Ministerio Público | ¢50,637,676,986 | ¢50,719,442,270 | ¢81,765,284 | 0.2% |
| Defensa Pública | ¢33,803,232,705 | ¢38,146,658,061 | ¢4,343,425,356 | 12.8% |
| O.I.J. | ¢88,247,640,400 | ¢89,629,499,330 | ¢1,381,858,931 | 1.6% |
| Centro Electrón.Doc.Jurisp. | ¢807,941,121 | ¢697,416,271 | -¢110,524,850 | -13.7% |
| Escuela Judicial | ¢2,491,136,251 | ¢2,182,998,592 | -¢308,137,660 | -12.4% |
| Atención y Protección a Víctimas y Testigos | ¢8,325,643,760 | ¢8,468,933,569 | ¢143,289,808 | 1.7% |
| Otros | ¢16,269,266,321 | ¢15,626,705,678 | -¢642,560,644 | -3.9% |
| Trabajo Social y Psicología | ¢11,866,902,908 | ¢10,868,955,547 | -¢997,947,361 | -8.4% |
| Unidades de Localización | ¢249,036,472 | ¢214,559,582 | -¢34,476,890 | -13.8% |
| Oficina de Comunicaciones Judiciales | ¢4,153,326,940 | ¢4,543,190,548 | ¢389,863,608 | 9.4% |
| COSTO TOTAL | ¢437,528,590,833 | ¢445,171,037,161 | ¢7,642,446,328 | 1.7% |

Ampliando el análisis comparativo se tiene que, en el cuadro número 10, el recurso humano del ámbito “Auxiliar de Justicia” muestra el mayor crecimiento absoluto con ¢9.829.610.123 (6.3%), y dentro de este ámbito, la “Defensa Pública” y el “Organismo de Investigación Judicial” son los que muestran mayor incremento con ¢4.098.804.076 (12.9%) y ¢3.371.796.611 (4.8%) en su orden. Por su parte dentro de la distribución por ámbito, el segundo lugar lo ocupa el ámbito “Jurisdiccional”, con un incremento absoluto de ¢5.783.089.415 (4.6%).

Cuadro No.10

Estimación del Costo de la Justicia, Comparativo de Recurso Humano y Gasto Variable 2017-2018 por Ámbito

| Ámbito | Recurso Humano | | | Gasto Variable | | |
|---|------------------|------------------|----------------|-----------------|-----------------|----------------|
| | 2017 | 2018 | % de Variación | 2017 | 2018 | % de Variación |
| Administración Superior | €10,133,353,235 | €13,103,557,990 | 29.3% | €3,596,693,902 | €3,256,116,811 | -9.5% |
| Jurisdiccional | €127,019,928,566 | €132,803,017,981 | 4.6% | €8,356,414,694 | €12,392,916,159 | 48.3% |
| Administrativo | €45,326,285,167 | €47,189,025,965 | 4.1% | €42,513,377,728 | €30,954,748,485 | -27.2% |
| Auxiliar de Justicia | 157,071,166,359 | 166,900,776,483 | 6.3% | €27,242,104,863 | €22,944,171,609 | -15.8% |
| Ministerio Público | 45,246,560,345 | €47,496,706,216 | 5.0% | €5,391,116,640 | €3,222,736,053 | -40.2% |
| Defensa Pública | 31,757,330,520 | €35,856,134,596 | 12.9% | €2,045,902,184 | €2,290,523,465 | 12.0% |
| O.I.J. | 70,844,594,760 | €74,216,391,370 | 4.8% | €17,403,045,640 | €15,413,107,960 | -11.4% |
| Centro Electrón.Doc.Jurisp. | 466,112,539 | €467,757,300 | 0.4% | €341,828,582 | €229,658,971 | -32.8% |
| Escuela Judicial | 1,488,439,078 | €1,461,213,253 | -1.8% | €1,002,697,174 | €721,785,338 | -28.0% |
| Atención y Protección a Víctimas y Testigos | 7,268,129,117 | €7,402,573,747 | 1.8% | €1,057,514,643 | €1,066,359,821 | 0.8% |
| Otros | €10,928,495,063 | €11,364,045,350 | 4.0% | €5,340,771,257 | €4,262,660,327 | -20.2% |
| Trabajo Social y Psicología | €7,058,514,189 | €7,358,454,129 | 4.2% | €4,808,388,719 | €3,510,501,418 | -27.0% |
| Unidades de Localización | €194,580,748 | €184,696,391 | -5.1% | €54,455,724 | €29,863,191 | -45.2% |
| Oficina de Comunicaciones Judiciales | €3,675,400,126 | €3,820,894,830 | 4.0% | €477,926,814 | €722,295,718 | 51.1% |
| COSTO TOTAL | 350,479,228,390 | 371,360,423,769 | 6.0% | 87,049,362,444 | 73,810,613,391 | -15.2% |

En lo que concierne al crecimiento absoluto del gasto variable se tiene que, el ámbito “Jurisdiccional” ejecutó €4.036.501.465 (48.3%) más de recursos respecto al 2017, y , que los cuatro ámbitos restantes muestran decrecimientos con relación al año anterior en el siguiente orden: “ Administración Superior con -€340.577.090 (-9.5%), Auxiliar de Justicia” con -€4.297.933.254 (-15.8%), el ámbito denominado otros con una disminución de -€1.078.110.930 (-20.2%) y el “Administrativo” con -€11.558.629.244 (-27.2%).

4. ANÁLISIS SEGÚN CIRCUITO JUDICIAL (INCLUYE OFICINAS DE COBERTURA NACIONAL Y OTROS ÓRGANOS ADSCRITOS AL PODER JUDICIAL)

En este apartado es importante señalar que la Institución está conformada por 15 circuitos judiciales, los cuales se enlistan en el cuadro No. 11, donde se muestra, además el costo total del Poder Judicial para el 2018.

Cuadro No.11
Estimación del Costo de la Justicia
Detalle de Recurso Humano y Gasto Variable
por Circuito Judicial, Oficinas de Cobertura Nacional y Otros Órganos
Adscritos al Poder Judicial, según Presupuesto Ejecutado 2018

| Circuito | Costo Recurso Humano | Peso Relativo | Costo Gastos Variables | Peso Relativo | Costo Total | Peso Relativo |
|---|-------------------------|---------------|------------------------|---------------|-------------------------|---------------|
| I Circuito Judicial de San José | ¢85,235,479,676 | 23.0% | ¢12,616,282,703 | 17.1% | ¢97,851,762,379 | 22.0% |
| II Circuito Judicial de San José | ¢32,973,439,025 | 8.9% | ¢5,026,486,573 | 6.8% | ¢37,999,925,598 | 8.5% |
| III Circuito Judicial de San José | ¢11,003,839,289 | 3.0% | ¢1,134,028,930 | 1.5% | ¢12,137,868,218 | 2.7% |
| I Circuito Judicial de la Zona Sur | ¢9,859,227,351 | 2.7% | ¢1,706,727,452 | 2.3% | ¢11,565,954,804 | 2.6% |
| II Circuito Judicial de la Zona Sur | ¢10,489,020,298 | 2.8% | ¢1,962,030,933 | 2.7% | ¢12,451,051,230 | 2.8% |
| I Circuito Judicial de Alajuela | ¢16,090,975,898 | 4.3% | ¢2,576,165,760 | 3.5% | ¢18,667,141,658 | 4.2% |
| II Circuito Judicial de Alajuela | ¢11,526,804,102 | 3.1% | ¢2,043,024,762 | 2.8% | ¢13,569,828,864 | 3.0% |
| III Circuito Judicial de Alajuela | ¢10,334,854,601 | 2.8% | ¢1,824,815,198 | 2.5% | ¢12,159,669,799 | 2.7% |
| Circuito Judicial de Cartago | ¢18,919,174,655 | 5.1% | ¢3,270,400,962 | 4.4% | ¢22,189,575,618 | 5.0% |
| Circuito Judicial de Heredia | ¢18,934,728,043 | 5.1% | ¢3,753,033,562 | 5.1% | ¢22,687,761,605 | 5.1% |
| I Circuito Judicial de Guanacaste | ¢10,920,133,822 | 2.9% | ¢1,863,754,953 | 2.5% | ¢12,783,888,775 | 2.9% |
| II Circuito Judicial de Guanacaste | ¢11,170,702,720 | 3.0% | ¢2,043,854,050 | 2.8% | ¢13,214,556,770 | 3.0% |
| Circuito Judicial de Puntarenas | ¢16,265,961,076 | 4.4% | ¢2,802,023,919 | 3.8% | ¢19,067,984,995 | 4.3% |
| I Circuito Judicial de la Zona Atlántica | ¢14,483,353,308 | 3.9% | ¢2,490,785,257 | 3.4% | ¢16,974,138,565 | 3.8% |
| II Circuito Judicial de la Zona Atlántica | ¢11,810,120,064 | 3.2% | ¢1,978,209,899 | 2.7% | ¢13,788,329,963 | 3.1% |
| Otros Órganos adscritos al Poder Judicial | ¢601,290,691 | 0.2% | ¢50,950,320 | 0.1% | ¢652,241,012 | 0.1% |
| Oficinas de Cobertura Nacional | ¢80,741,319,150 | 21.7% | ¢26,668,038,157 | 36.1% | ¢107,409,357,307 | 24.1% |
| COSTO TOTAL | ¢371,360,423,769 | 100.0% | ¢73,810,613,391 | 100.0% | ¢445,171,037,160 | 100.0% |

4.1. Recurso Humano

Para el 2018, el circuito judicial que muestra el mayor costo en términos absolutos es el Primero de San José con ¢85.235.479.676, cifra que en términos relativos asciende a un 23% del total del recurso humano, ocupando el segundo lugar el Segundo Circuito Judicial de San José al ejecutar ¢32.973.439.025 (8.9%); el tercer lugar en el escalafón lo obtiene Circuito Judicial de Heredia con un monto absoluto de ¢18.934.728.043 (5.1%), siguiendo en cuarto lugar el Circuito Judicial de Cartago con ¢18.919.174.655 (5.1%) y el quinto lugar en importancia lo obtuvo el Circuito Judicial de Puntarenas con un total de ¢16.265.961.076 (4.4%).

En conjunto los cinco circuitos antes indicados representan el 46.4% (¢172.328.782.475) del total del recurso humano ejecutado por el Poder Judicial para el 2018, quedando distribuido el 53.6% entre los 10 circuitos restantes; dentro de este segundo bloque los más distintivos son: Primer Circuito Judicial de Alajuela con un

total de recurso humano de ¢16.090.975.898 que en términos relativos representa un 4.3% y el Primero de la Zona Atlántica con ¢14.483.353.308 (3.9%), de los ocho restantes el que logra un mayor porcentaje no sobrepasa 3.2% de representatividad.

Dentro de este conjunto de circuitos se incluyen las “Oficinas de Cobertura Nacional” con un costo total en recurso humano de ¢80.741.319.150 (21.7%) y “Otros Órganos Adscritos al Poder Judicial” con ¢601.290.691 (0.2%).

4.2. Gasto Variable

El Primer y Segundo Circuito Judicial de San José son los que ejecutan la mayor cantidad de recursos, al obtener ¢12.616.282.703 (17.1%) y ¢5.026.486.573 (6.8%) en su orden, seguido por el Circuito Judicial de Heredia que ejecutó un total de ¢3.753.033.562 (5.1%), el Circuito Judicial de Cartago con ¢3.270.400.962 (4.4%) y Circuito Judicial de Puntarenas con una ejecución de ¢2.802.023.919 cifra que en términos relativos significa un 3.8% del total del gasto variable.

Al sumar los porcentajes de los cinco circuitos de mayor representatividad, estos agrupan un 37.2% del total del gasto variable para el 2018, repartiéndose el 26.6% restante entre los otros doce circuitos que conforman la Institución, de los cuales ninguno sobrepasa un 3.5% de peso relativo. En lo que respecta a los circuitos denominados “Oficinas de Cobertura Nacional” y “Otros Órganos Adscritos al Poder Judicial” estos lograron ejecuciones de ¢26.668.038.157 (36.1%) y de ¢50.950.320 (0.1%) en su orden.

4.3. Análisis Comparativo 2017-2018

Al observar los datos en forma comparativa los dos circuitos con mayor crecimiento relativo son: el Primer Circuito Judicial de Guanacaste con 10% (¢1.143.022.545) y el Tercer Circuito Judicial de San José con un 9.9% (¢1.072.095.374) más que el año anterior, consiguiendo el tercer lugar en importancia está el Segundo Circuito Judicial de la Zona Atlántica con un incremento de un 8.8% (¢1.092.653.851). Los restantes doce circuitos del país muestran crecimientos que oscilan entre el 8.5% (Tercer Circuito de Alajuela) y el 0.4% (Segundo de San José), situándose el Primer Circuito de San José en el último lugar en la lista con un decrecimiento del -5.0%. En lo que atañe a los circuitos denominados, “Oficinas de Cobertura Nacional” y “Otros Órganos Adscritos al Poder Judicial” muestran variaciones del -0.7% (-¢737.921.974) y 8.6% (¢51.766.784) en su orden.

Cuadro No.12
Estimación del Costo de la Justicia
Comparativo 2017-2018 por Circuito Judicial, Oficinas de Cobertura Nacional y
Otros Órganos Adscritos al Poder Judicial, según Presupuesto Ejecutado 2018

| Circuito | Costo Total 2017 | Costo Total 2018 | Variación Absoluta | Porcentaje de Variación |
|---|-------------------------|-------------------------|-----------------------|-------------------------|
| I Circuito Judicial de San José | ¢102,749,387,644 | ¢97,573,798,009 | -¢5,175,589,634 | -5.0% |
| II Circuito Judicial de San José | ¢37,879,250,814 | ¢38,028,811,920 | ¢149,561,107 | 0.4% |
| III Circuito Judicial de San José | ¢11,065,772,844 | ¢12,156,282,692 | ¢1,090,509,848 | 9.9% |
| I Circuito Judicial de la Zona Sur | ¢10,732,184,743 | ¢11,579,996,816 | ¢847,812,072 | 7.9% |
| II Circuito Judicial de la Zona Sur | ¢11,757,068,256 | ¢12,464,234,515 | ¢707,166,259 | 6.0% |
| I Circuito Judicial de Alajuela | ¢17,465,691,810 | ¢18,692,929,371 | ¢1,227,237,561 | 7.0% |
| II Circuito Judicial de Alajuela | ¢13,063,743,668 | ¢13,586,453,701 | ¢522,710,033 | 4.0% |
| III Circuito Judicial de Alajuela | ¢11,213,693,886 | ¢12,171,257,824 | ¢957,563,938 | 8.5% |
| Circuito Judicial de Cartago | ¢20,713,040,647 | ¢22,214,819,224 | ¢1,501,778,576 | 7.3% |
| Circuito Judicial de Heredia | ¢21,729,409,834 | ¢22,713,045,187 | ¢983,635,353 | 4.5% |
| I Circuito Judicial de Guanacaste | ¢11,640,866,230 | ¢12,800,458,254 | ¢1,159,592,024 | 10.0% |
| II Circuito Judicial de Guanacaste | ¢12,427,230,060 | ¢13,231,199,729 | ¢803,969,670 | 6.5% |
| Circuito Judicial de Puntarenas | ¢17,822,603,406 | ¢19,090,123,521 | ¢1,267,520,115 | 7.1% |
| I Circuito Judicial de la Zona Atlántica | ¢15,825,217,369 | ¢16,997,285,355 | ¢1,172,067,986 | 7.4% |
| II Circuito Judicial de la Zona Atlántica | ¢12,695,676,112 | ¢13,808,742,722 | ¢1,113,066,609 | 8.8% |
| Otros Órganos adscritos al Poder Judicial | ¢600,474,227 | ¢652,241,012 | ¢51,766,784 | 8.6% |
| Oficinas de Cobertura Nacional | ¢108,147,279,281 | ¢107,409,357,307 | -¢737,921,974 | -0.7% |
| COSTO TOTAL | ¢437,528,590,835 | ¢445,171,037,160 | ¢7,642,446,325 | 1.7% |

Seguidamente, en el cuadro No.13 se muestra la distribución del recursos humano comparativa con el 2017 donde se observa que, en términos absolutos el Circuito de Cartago es el de mayor crecimiento al acrecentar su ejecución en ¢1.817.342.118 (10.6%) con respecto al año anterior, seguido del Circuito de Puntarenas con crecimiento absoluto de ¢1.595.423.296 (10.9%) y el tercero en importancia fue para el Circuito Judicial de Heredia con un incremento de ¢1.534.826.365, cifra que en términos relativos representa un 8.8%.

De los quince Circuitos que conforman el Poder Judicial catorce de ellos muestran crecimientos sucesivos que van del 14.3% al 1.7% de incremento de un año a otro, con excepción del Primer Circuito Judicial de San José, que presenta un decrecimiento del 3.2%. Por su parte, los circuitos denominados Otros Órganos

adsritos al Poder Judicial y Oficinas de Cobertura Nacional tienen la siguiente conducta: el primero crece en ₡36.295.747, que en términos relativos asciende a un 6.4%, mientras que el segundo tuvo un crecimiento de ₡6.741.744.725 (8.7%).

En lo concerniente al gasto variable comparativamente, se tiene que el “Tercer Circuito Judicial de San José” fue el que obtuvo la mayor variación absoluta con ₡131.128.260 (13.1%), siendo que, el resto de los circuitos muestran decrecimientos de un año a otro que va del -7.9% al -15.6%, provocado por la disminución en la ejecución de un año a otro que totaliza -₡13.238.749.053 explicado líneas atrás, el porqué del decrecimiento de la ejecución del gasto variable.

Cuadro No.13
Estimación del Costo de la Justicia
Comparativo 2017-2018 del Recurso Humano y Gasto Variable,
por Circuito Judicial, Oficinas de Cobertura Nacional y Otros Órganos Adsritos
al Poder Judicial, según Presupuesto Ejecutado 2018

| Circuito | Recurso Humano | | | Gasto Variable | | |
|---|-------------------------|-------------------------|----------------|------------------------|------------------------|----------------|
| | 2017 | 2018 | % de Variación | 2017 | 2018 | % de Variación |
| I Circuito Judicial de San José | ₡88,090,016,778 | ₡85,235,479,676 | -3.2% | ₡14,659,370,866 | ₡12,616,282,703 | -13.9% |
| II Circuito Judicial de San José | ₡32,421,386,342 | ₡32,973,439,025 | 1.7% | ₡5,457,864,471 | ₡5,026,486,573 | -7.9% |
| III Circuito Judicial de San José | ₡10,062,872,175 | ₡11,003,839,289 | 9.4% | ₡1,002,900,670 | ₡1,134,028,930 | 13.1% |
| I Circuito Judicial de la Zona Sur | ₡8,790,206,043 | ₡9,859,227,351 | 12.2% | ₡1,941,978,700 | ₡1,706,727,452 | -12.1% |
| II Circuito Judicial de la Zona Sur | ₡9,432,548,012 | ₡10,489,020,298 | 11.2% | ₡2,324,520,244 | ₡1,962,030,933 | -15.6% |
| I Circuito Judicial de Alajuela | ₡14,631,854,451 | ₡16,090,975,898 | 10.0% | ₡2,833,837,359 | ₡2,576,165,760 | -9.1% |
| II Circuito Judicial de Alajuela | ₡10,713,382,635 | ₡11,526,804,102 | 7.6% | ₡2,350,361,033 | ₡2,043,024,762 | -13.1% |
| III Circuito Judicial de Alajuela | ₡9,217,823,497 | ₡10,334,854,601 | 12.1% | ₡1,995,870,390 | ₡1,824,815,198 | -8.6% |
| Circuito Judicial de Cartago | ₡17,101,832,537 | ₡18,919,174,655 | 10.6% | ₡3,611,208,109 | ₡3,270,400,962 | -9.4% |
| Circuito Judicial de Heredia | ₡17,399,901,678 | ₡18,934,728,043 | 8.8% | ₡4,329,508,155 | ₡3,753,033,562 | -13.3% |
| I Circuito Judicial de Guanacaste | ₡9,556,134,910 | ₡10,920,133,822 | 14.3% | ₡2,084,731,320 | ₡1,863,754,953 | -10.6% |
| II Circuito Judicial de Guanacaste | ₡10,068,360,402 | ₡11,170,702,720 | 10.9% | ₡2,358,869,658 | ₡2,043,854,050 | -13.4% |
| Circuito Judicial de Puntarenas | ₡14,670,537,780 | ₡16,265,961,076 | 10.9% | ₡3,152,065,628 | ₡2,802,023,919 | -11.1% |
| I Circuito Judicial de la Zona Atlántica | ₡12,991,985,484 | ₡14,483,353,308 | 11.5% | ₡2,833,231,886 | ₡2,490,785,257 | -12.1% |
| II Circuito Judicial de la Zona Atlántica | ₡10,495,816,297 | ₡11,810,120,064 | 12.5% | ₡2,199,859,815 | ₡1,978,209,899 | -10.1% |
| Otros Órganos adsritos al Poder Judicial | ₡564,994,944 | ₡601,290,691 | 6.4% | ₡35,479,283 | ₡50,950,320 | 43.6% |
| Oficinas de Cobertura Nacional | ₡74,269,574,425 | ₡80,741,319,150 | 8.7% | ₡33,877,704,856 | ₡26,668,038,157 | -21.3% |
| COSTO TOTAL | ₡350,479,228,389 | ₡371,360,423,769 | 6.0% | ₡87,049,362,444 | ₡73,810,613,391 | -15.2% |

5. PROGRAMA 927 SERVICIO JURISDICCIONAL, ANÁLISIS SEGÚN MATERIA

En el siguiente apartado se presenta la distribución del costo correspondiente al Ámbito Jurisdiccional, según materia.

Cuadro No.14
Estimación del Costo de la Justicia
Distribución del Recurso Humano y Gasto Variable,
según Materia del Programa Jurisdiccional, Presupuesto Ejecutado 2018

| Materia | Costo Recurso Humano | Peso Relativo | Costo Gastos Variables | Peso Relativo | Costo Total | Peso Relativo |
|------------------------|-------------------------|---------------|------------------------|---------------|-------------------------|---------------|
| Civil | ¢10,881,138,102 | 7.5% | ¢1,316,071,237 | 9.5% | ¢12,197,209,339 | 7.7% |
| Cobro | ¢10,779,045,993 | 7.4% | ¢1,351,755,775 | 9.8% | ¢12,130,801,768 | 7.6% |
| Contencioso | ¢8,687,826,946 | 6.0% | ¢664,491,748 | 4.8% | ¢9,352,318,695 | 5.9% |
| Familia | ¢5,657,658,927 | 3.9% | ¢605,975,583 | 4.4% | ¢6,263,634,510 | 3.9% |
| Agraria | ¢3,623,467,762 | 2.5% | ¢337,319,457 | 2.4% | ¢3,960,787,219 | 2.5% |
| Trabajo | ¢14,358,229,269 | 9.9% | ¢1,292,308,789 | 9.3% | ¢15,650,538,058 | 9.8% |
| Penal | ¢49,976,089,065 | 34.4% | ¢3,671,516,204 | 26.5% | ¢53,647,605,269 | 33.7% |
| Contravencional | ¢5,715,659,574 | 3.9% | ¢743,105,467 | 5.4% | ¢6,458,765,041 | 4.1% |
| Tránsito | ¢6,500,216,009 | 4.5% | ¢856,934,508 | 6.2% | ¢7,357,150,517 | 4.6% |
| Pensiones Alimenticias | ¢9,884,814,417 | 6.8% | ¢1,252,863,421 | 9.0% | ¢11,137,677,838 | 7.0% |
| Penal Juvenil | ¢3,514,728,011 | 2.4% | ¢334,862,423 | 2.4% | ¢3,849,590,434 | 2.4% |
| Violencia Doméstica | ¢8,063,813,322 | 5.5% | ¢876,677,552 | 6.3% | ¢8,940,490,874 | 5.6% |
| Notarial | ¢754,781,161 | 0.5% | ¢63,564,539 | 3.6% | ¢818,345,700 | 0.5% |
| Constitucional | ¢7,051,837,569 | 4.8% | ¢494,037,514 | 0.5% | ¢7,545,875,084 | 4.7% |
| COSTO TOTAL | ¢145,449,306,127 | 100.0% | ¢13,861,484,217 | 100.0% | ¢159,310,790,344 | 100.0% |

5.1. Recurso Humano

Las materias Penal, Trabajo y Civil son las más distintivas para 2018, al ejecutar un total de ¢75.215.456.436, y como ha ocurrido en años anteriores la materia Penal es la que presenta mayor costo con ¢49.976.089.065, cifra que en términos relativos representa un 34.4% del total del recurso humano del Programa Jurisdiccional, posicionándose en el segundo lugar la materia de Trabajo con ¢14.358.229.269 (9.9%) y la materia Civil ocupa el tercer lugar en importancia con un total de ¢10.881.138.102 (7.5%).

Al sumar las tres materias con mayor ejecución agrupan el 51.7% del costo total asignado a los despachos que administran justicia y el restante 48.3% queda repartido entre las otras 11 materias que componen este Programa; de este segundo conjunto las materias más representativas son: la de Cobro con una ejecución de ¢10.779.045.993 (7.4%), Pensiones Alimentarias con una inversión de ¢9.884.814.417 (6.8%), y la de Violencia Domestica con un total para el 2018 de ¢8.063.813.322 (5.5%). En forma ascendente las dos materias con menor costo son: la Penal Juvenil con un costo de recurso humano de ¢3.514.728.011 (2.4%), y la Notarial con un total de ¢754.781.161 (0.5%), las cifras antes indicadas representan el 2.9% del total del recurso humano para el año en estudio.

5.2. Gasto Variable

Al igual que en el punto 5.1. en el gasto variable la materia Penal es la más notable, al alcanzar un gasto total en términos absolutos de ¢3.671.516.204 (26.5%), consiguiendo el segundo lugar la materia de Cobro con una ejecución de ¢1.351.755.775 (9.8%) y el tercer lugar lo ocupa la materia Civil que ejecutó ¢1.316.071.237 (9.5%). Por su parte, las materias con menos ejecución son: La Penal Juvenil con total de ¢334.862.423 (2.4%) y la Notarial al obtener apenas un 3.6% (¢63.564.539) del total para el 2018.

5.3. Análisis Comparativo 2017-2018

Previo a dar inicio al presente análisis es importante recapitular lo indicado al inicio del presente documento, que, con la entrada en vigencia de las Leyes de la Reforma Laboral y el nuevo Código Procesal Civil, generan impacto en las estimaciones por materia principalmente en el comportamiento de la materia laboral como se verá en la siguiente información:

Al comparar el último bienio, las materias con mayor crecimiento relativo son Penal, Agraria y Contravencional, al incrementar en un 19.5% (¢8.771.546.965), 15.2% (¢522.230.696) y un 13.6% (¢776.259.726) con relación al 2018 en su orden. Ahora bien, en términos absolutos la materia Penal fue la de mayor aumento con ¢8.771.546.965 (19.5%), seguida de la materia Contenciosa al incrementar en ¢910.750.796 (10.8%) y la materia Civil ocupa el tercer lugar al aumentar ¢886.102.172 (7.8%).

Cuadro No.15
Estimación del Costo de la Justicia
Variación Absoluta y Porcentual 2017-2018 por Materia
del Programa Jurisdiccional, según Presupuesto Ejecutado 2018

| Materia | Costo Total 2017 | Costo Total 2018 | Variación Absoluta | Porcentaje de Variación |
|------------------------|-------------------------|-------------------------|------------------------|----------------------------|
| Civil | ¢11,311,107,164 | ¢12,197,209,336 | ¢886,102,172 | 7.8% |
| Cobro | ¢11,469,868,918 | ¢12,130,801,768 | ¢660,932,850 | 5.8% |
| Contencioso | ¢8,441,567,899 | ¢9,352,318,695 | ¢910,750,796 | 10.8% |
| Familia | ¢6,144,153,834 | ¢6,263,634,510 | ¢119,480,676 | 1.9% |
| Agraria | ¢3,438,556,523 | ¢3,960,787,219 | ¢522,230,696 | 15.2% |
| Trabajo | ¢17,553,128,954 | ¢15,650,538,058 | -¢1,902,590,896 | -10.8% |
| Penal | ¢44,876,058,304 | ¢53,647,605,269 | ¢8,771,546,965 | 19.5% |
| Contravencional | ¢5,682,505,312 | ¢6,458,765,041 | ¢776,259,729 | 13.7% |
| Tránsito | ¢6,998,451,990 | ¢7,357,150,517 | ¢358,698,527 | 5.1% |
| Pensiones Alimenticias | ¢10,278,900,330 | ¢11,137,677,838 | ¢858,777,508 | 8.4% |
| Penal Juvenil | ¢3,818,380,803 | ¢3,849,590,434 | ¢31,209,630 | 0.8% |
| Violencia Doméstica | ¢8,614,063,284 | ¢8,940,490,874 | ¢326,427,589 | 3.8% |
| Notarial | ¢761,634,164 | ¢818,345,703 | ¢56,711,539 | 7.4% |
| Constitucional | ¢6,941,514,869 | ¢7,545,875,084 | ¢604,360,214 | 8.7% |
| COSTO TOTAL | ¢146,329,892,348 | ¢159,310,790,344 | ¢12,980,897,996 | 8.9% |

En forma comparativa el 2017 versus 2018 se puede observar en el cuadro anterior que, en su mayoría las materias del Programa Jurisdiccional mantienen un comportamiento creciente, con excepción de la materia de Trabajo que muestra una disminución del 10.8% (¢1.902.590.896), en el caso de esta materia obedece a que una vez especializada absorbe recursos en menor proporción con relación a la que tenía cuando formaba parte de la estructura mixta en los tribunales penales del país. Por su parte, la materia civil muestra para el 2018 un repunte en la entrada de casos, lo que hace que en los despachos que comparte de manera mixta con la de trabajo, tenga un mayor peso en el costo.

Así también al trasladar la competencia en materia de trabajo que tenían muchos de los juzgados contravencionales y de menor cuantía, esta proporción del costo la pierde la materia de trabajo.

Continuando el análisis comparativo, la materia que presentó mayor incremento fue la Penal, al acrecentar su ejecución en ₡8.771.546.965 (19.5%).

En segunda instancia, se tiene la materia Contenciosa con un incremento de ₡910.750.796 (10.8%), reflejado principalmente en el aumento en la entrada de asuntos en la Sala Primera, que pasaron de 707 en 2017 a 998 para el 2018, lo que hace que la materia contenciosa obtenga más peso, ya que la distribución por materia se realiza según la cantidad casos entrados. Adicionalmente a lo indicado a esta Sala se le aprobó una plaza de Profesional en Derecho 3B para el 2018 en forma extraordinaria por todo el año para trabajar en la reducción del circulante.

Además, se le aprobó para 2018 dos plazas de Profesionales en Derecho 3B y un Técnico Judicial, para destacar la primera al trámite inicial de recursos de casación y la segunda a la redacción de proyectos en conflictos de competencia y la tercera de Técnico Judicial 3 como apoyo para el desarrollo del Proyecto de “Clasificación del Tesoro de la Sala Primera frente al nuevo sistema SCIJ”, lo que aumenta su costo.

Finalmente, como se puede apreciar en el siguiente cuadro el gasto variable tiene un comportamiento creciente al pasar de ₡9.184.960.307 en el 2017 a ₡13.861.484.217 para el 2018, incrementando en ₡4.676.523.910, lo anterior derivado principalmente del reforzamiento para la atención de las reformas Civil y Laboral.

Cuadro No.16
Estimación del Costo Total del Registro Humano y Gasto Variable
Según Materia, comparativo 2017-2018

| Materia | Recurso Humano | | | Gasto Variable | | |
|------------------------|-------------------------|-------------------------|----------------|-----------------------|------------------------|----------------|
| | 2017 | 2018 | % de Variación | 2017 | 2018 | % de Variación |
| Civil | ₡10,589,375,150 | ₡10,881,138,102 | 2.8% | ₡721,732,013 | ₡1,316,071,233 | 82.3% |
| Cobro | ₡10,549,285,134 | ₡10,779,045,993 | 2.2% | ₡920,583,784 | ₡1,351,755,775 | 46.8% |
| Contencioso | ₡8,003,015,680 | ₡8,687,826,946 | 8.6% | ₡438,552,219 | ₡664,491,748 | 51.5% |
| Familia | ₡5,726,132,636 | ₡5,657,658,927 | -1.2% | ₡418,021,198 | ₡605,975,583 | 45.0% |
| Agraria | ₡3,224,232,289 | ₡3,623,467,762 | 12.4% | ₡214,324,234 | ₡337,319,457 | 57.4% |
| Trabajo | ₡16,535,541,533 | ₡14,358,229,269 | -13.2% | ₡1,017,587,421 | ₡1,292,308,789 | 27.0% |
| Penal | ₡42,526,033,537 | ₡49,976,089,065 | 17.5% | ₡2,350,024,767 | ₡3,671,516,204 | 56.2% |
| Contravencional | ₡5,209,709,162 | ₡5,715,659,574 | 9.7% | ₡472,796,150 | ₡743,105,467 | 57.2% |
| Tránsito | ₡6,394,479,363 | ₡6,500,216,009 | 1.7% | ₡603,972,626 | ₡856,934,508 | 41.9% |
| Pensiones Alimenticias | ₡9,433,889,570 | ₡9,884,814,417 | 4.8% | ₡845,010,760 | ₡1,252,863,421 | 48.3% |
| Penal Juvenil | ₡3,620,521,147 | ₡3,514,728,011 | -2.9% | ₡197,859,656 | ₡334,862,423 | 69.2% |
| Violencia Doméstica | ₡8,011,953,355 | ₡8,063,813,322 | 0.6% | ₡602,109,930 | ₡876,677,552 | 45.6% |
| Notarial | ₡717,360,236 | ₡754,781,161 | 5.2% | ₡44,273,928 | ₡63,564,541 | 43.6% |
| Constitucional | ₡6,603,403,248 | ₡7,051,837,569 | 6.8% | ₡338,111,621 | ₡494,037,514 | 46.1% |
| COSTO TOTAL | ₡137,144,932,041 | ₡145,449,306,127 | 6.06% | ₡9,184,960,307 | ₡13,861,484,217 | 50.9% |

6. ANÁLISIS SEGÚN GÉNERO

“La Política de Igualdad de Género” fue aprobada por Corte Plena en el 2005, en sesión número 34-05, artículo XIV.

Es el eje central que articula todos los esfuerzos tendentes a garantizar un acceso igualitario a la justicia para todas las personas, esta política implica numerosas acciones y programas que permanecen en el tiempo, manteniéndose como prioritaria la necesidad de hacer efectivo el derecho de las diferentes poblaciones de mujeres al acceso a la justicia, con especial énfasis en violencia de pareja e intrafamiliar, el abordaje de víctimas de Violencia Doméstica y delitos sexuales en sede penal y los procesos de Pensiones Alimentarias, y como preocupación central es el acceso a la justicia de la personas que se encuentran en condición de vulnerabilidad.

En el presente apartado se muestran los resultados obtenidos al estimar la inversión realizada por la Institución durante el 2018 en esta materia. Para la elaboración de este apartado al igual que en años anteriores, las variables consideradas definidas en coordinación con la Secretaría Técnica de Género y Acceso a la Justicia.

Es una herramienta donde se visualizan las acciones y esfuerzos realizados por la institución para lograr la igualdad de género y el acceso a la justicia, agrupando oficinas, programas y personal que brindan atención a las mujeres y personas en condición de vulnerabilidad.

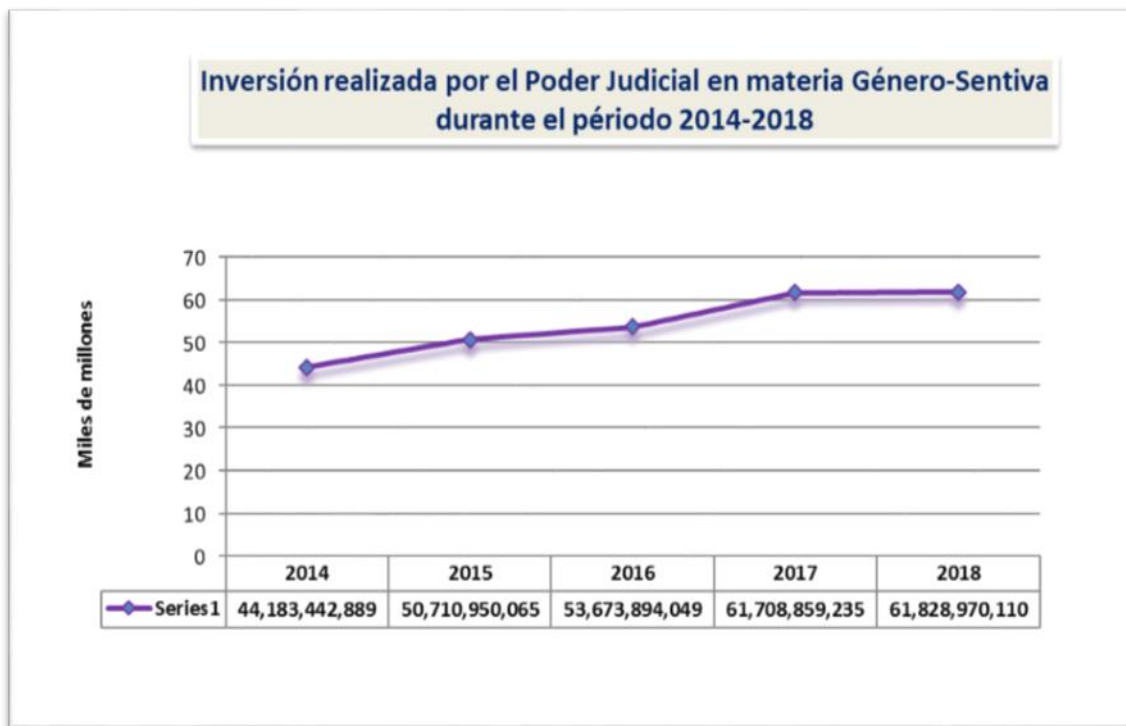
Del total del presupuesto aprobado en el 2018 para el Poder Judicial (¢474.792.000.000), el 13.02% corresponde a recursos que se destinaron a la atención y mejora de los servicios institucionales para facilitar el acceso a la justicia sin discriminación. Es importante indicar además que, durante el último quinquenio los recursos destinados a este tema han crecido en ¢17.645.527.221.

La inversión realizada en el último quinquenio en la materia género sensitiva es la siguiente:



| Género Sensitiva | QUINQUENIO | | | | |
|---------------------------------------|----------------|----------------|----------------|----------------|----------------|
| | 2014 | 2015 | 2016 | 2017 | 2018 |
| Inversión en Materia Género Sensitiva | 44,183,442,889 | 50,710,950,065 | 53,673,894,049 | 61,708,859,235 | 61,828,970,110 |
| Variación | | 14.8% | 5.8% | 15.0% | 0.2% |

Gráfico No. 7



Cuadro No. 17
Estimación del Costo de la Justicia
Inversión realizada en Materia Género Sensitiva
Presupuesto Ejecutado 2018

| Variable | Recurso Humano | Gasto Variable | Total |
|---|------------------------|-----------------------|------------------------|
| Prog. 927 Servicio Jurisdiccional | | | |
| Violencia Doméstica | €8,063,813,322 | €876,677,552 | €8,940,490,874 |
| Pensiones Alimenticias | €9,884,814,417 | €1,252,863,421 | €11,137,677,838 |
| Familia ¹ | €5,420,142,449 | €581,998,962 | €6,002,141,411 |
| Penal Juvenil | €3,514,728,011 | €334,862,423 | €3,849,590,434 |
| Juzgado de Familia, de Niñez y Adolescencia | €237,516,478 | €23,976,621 | €261,493,099 |
| Prog. 926 Dirección, Administ. y Otros Órganos de Apoyo Jurisdiccional | | | |
| Secretaría Técnica de Género y Acceso a la Justicia | €435,107,323 | €196,850,547 | €631,957,870 |
| Observatorio de Violencia de Género contra las Mujeres y Acceso a la Justicia ² | €91,207,000 | €49,212,637 | €140,419,637 |
| Unidad de Acceso a la Justicia | €32,305,386 | €16,404,212 | €48,709,599 |
| Comisión de Acceso a la Justicia ³ | | €1,605,342 | €1,605,342 |
| Comisión de Género ³ | | €2,987,502 | €2,987,502 |
| Comisión de Atención y Prevención de la Violencia Intrafamiliar ³ | | €2,301,548 | €2,301,548 |
| Comisión de la Jurisdicción de Familia, Niñez y Adolescencia ³ | | €2,179,164 | €2,179,164 |
| Prog. 928 Organismo de Investigación Judicial | | | |
| Sección de Delitos contra la Integ. Física, Trata y Traf. de Personas ⁴ | €379,457,000 | €76,373,406 | €455,830,406 |
| Sección de Penal Juvenil | €570,870,552 | €119,333,447 | €690,203,999 |
| Prog. 929 Ministerio Público | | | |
| Fiscalía Adjunta Penal Juvenil | €1,176,992,372 | €82,123,776 | €1,259,116,148 |
| Fiscalía Adjunta Contra la Violencia de Género | €427,037,450 | €32,351,790 | €459,389,240 |
| Plazas dedicadas a la atención de asuntos de Violencia Doméstica, Delitos Sexuales, y Atención a la Víctima, ubicadas en las Fiscalías de cabecera de provincia. ⁵ | €482,237,000 | €34,840,390 | €517,077,390 |
| Prog. 930 Defensa Pública | | | |
| Unidad de Defensa Penal Juvenil | €559,978,819 | €30,503,339 | €590,482,158 |
| Unidad de Def. de Fam. Pens. Alimen. Y Reg. Disc. | €398,538,712 | €22,184,247 | €420,722,958 |
| Prog. 950 Oficina de Atención y Protección a Víctimas y Testigos | | | |
| Oficina de Atención a la Víctima de Delitos ⁶ | €5,217,563,075 | €620,773,753 | €5,838,336,828 |
| Unidad de Protección de Víctimas y Testigos | €2,185,010,672 | €445,586,068 | €2,630,596,740 |
| Otros | | | |
| Trabajo Social y Psicología ⁷ | €7,358,454,129 | €3,510,501,418 | €10,868,955,547 |
| Proyecto Plataforma Integrada de Servicios de Atención a Víctimas | €3,070,059,000 | €503,842,351 | €3,573,901,351 |
| Plaza Médico de Empresa Especialista ⁸ | €46,499,000 | €16,404,212 | €62,903,212 |
| Plazas de Custodias de Detenidas ⁹ | €895,212,000 | €257,760,245 | €1,152,972,245 |
| Plazas Proyecto Ley de Penalización de la Violencia contra las Mujeres ¹⁰ | €1,805,331,000 | €423,622,357 | €2,228,953,357 |
| Análisis de jurisprudencia de Género, Accesibilidad y Derechos Humanos ¹¹ | €41,570,000 | €16,404,212 | €57,974,212 |
| TOTAL | | | |
| | €52,294,445,168 | €9,534,524,942 | €61,828,970,110 |

7. COSTO DE ÓRGANOS AUXILIARES (O.I.J., MINISTERIO PÚBLICO, DEFENSA PÚBLICA, SERVICIO DE ATENCIÓN Y PROTECCIÓN DE VÍCTIMAS Y TESTIGOS) Y LAS MATERIAS PENAL, PENAL JUVENIL Y VIOLENCIA DOMÉSTICA

En el cuadro No. 18 se muestra la distribución del costo total del recurso humano y gasto variable para el 2018, por parte de los órganos que atienden la materia Penal:

Cuadro No.18
Estimación del Costo de la Justicia
Distribución del Costo Total del Recurso Humano y Gasto Variable del
OIJ, Ministerio Público, Defensa Pública, Servicio de Atención y Protección de Víctimas
y Testigos y las Materias Penal, Penal Juvenil y Violencia Doméstica, según
Presupuesto Ejecutado 2018

| Programa/Materia | Costo Recurso Humano | Peso Relativo | Costo Gastos Variables | Peso Relativo | Costo Total | Peso Relativo |
|---|-------------------------|---------------|------------------------|---------------|-------------------------|---------------|
| Penal | ¢49,976,089,065 | 20.1% | ¢3,671,516,204 | 12.1% | ¢53,647,605,269 | 19.2% |
| Penal Juvenil | ¢3,514,728,011 | 1.4% | ¢334,862,423 | 1.1% | ¢3,849,590,434 | 1.4% |
| Violencia Doméstica | ¢8,063,813,322 | 3.2% | ¢876,677,552 | 2.9% | ¢8,940,490,874 | 3.2% |
| Organismo de Investigación Judicial | ¢74,216,391,370 | 29.8% | ¢15,413,107,960 | 50.8% | ¢89,629,499,330 | 32.1% |
| Ministerio Público | ¢47,681,402,607 | 19.1% | ¢3,252,599,245 | 10.7% | ¢50,934,001,852 | 18.2% |
| Defensa Pública | ¢25,814,982,596 | 10.4% | ¢1,771,966,700 | 5.8% | ¢27,586,949,296 | 9.9% |
| Servicio de Atención y Protección a Víctimas y Testigos | ¢7,402,573,747 | 3.0% | ¢1,066,359,821 | 3.5% | ¢8,468,933,569 | 3.0% |
| Sector Administrativo ⁽¹⁾ | ¢32,500,497,108 | 13.0% | ¢3,958,063,486 | 13.0% | ¢36,458,560,593 | 13.0% |
| Total | ¢249,170,477,826 | 100.0% | ¢30,345,153,389 | 100.0% | ¢279,515,631,216 | 100.0% |

(1) En virtud del soporte que brinda el sector administrativo en el funcionamiento de todos los órganos institucionales, se incluye un costo que equivale al 15% de la sumatoria de los rubros anteriores.

En este apartado se procura visualizar la inversión hecha en la materia penal durante el período en estudio, es importante indicar que, para el Programa 930 “Defensa Pública”, se excluyeron 187 plazas de Defensor que se dedican a atender otras materias detallada de la siguiente forma: una plaza de Defensora o Defensor Público para la atención de asuntos relacionados con materia Contravencional, 5 plazas para temas Disciplinarios, 74 plazas para atención de la materia Laboral, 76 plazas están destinadas a la atención de la materia de Pensiones Alimentarias, 17 plazas para atender la materia Agraria, 2 plazas que atienden materia de familia y 12 para otros materias, cuyo costo total es de ¢10.559.708.765.

Según el cuadro anterior se tiene que, los recursos destinados a atender asuntos relacionados con la materia Penal totalizan ¢279.515.631.216, suma que en términos relativos corresponde a un 62.8% del presupuesto total ejecutado a nivel Institucional.

Para el 2018 se refleja un aumento de ¢29.550.304.986 en el presupuesto de la materia Penal al pasar de ¢249.965.326.230 (sin el costo de la Defensa Pública en otras materias) para el 2017 a ¢279.515.631.216 para el año en análisis, cifra que en términos relativos asciende a 11.8%.

ANEXO No. 1

DEFINICIONES, PROCESO, LIMITACIONES Y ASPECTOS ASOCIADOS A LA ESTIMACIÓN DEL COSTO DEL RECURSO HUMANO

1. DEFINICIONES PARA DESARROLLAR EL INFORME

Para una correcta interpretación de este informe es importante considerar el alcance de los siguientes términos:

Recurso humano: se refiere a los montos correspondientes a salario base, anualidades, responsabilidad por el ejercicio de la función judicial, carrera profesional, dedicación exclusiva, sobresueldos y demás pluses e incentivos existentes en la Institución, y que conforman el salario que perciben los servidores judiciales, así como el costo por concepto de servicios especiales, aguinaldos, vacaciones, salario escolar y cargas sociales.

Gasto variable: corresponde a todas las demás erogaciones que realiza la Institución para su normal funcionamiento durante el año, actividades y proyectos diarios. Lo conforman:

- **Los Servicios** (alquileres, servicios básicos, servicios comerciales y financieros, servicios de gestión y apoyo, gastos de viaje y de transporte, Seguros, Reaseguros y Otras Obligaciones, capacitación y protocolo, mantenimiento y reparación, impuestos y servicios duraderos)
- **Materiales y Suministros** (productos químicos y conexos, alimentos y productos agropecuarios, materiales y productos de uso en la construcción y mantenimiento, herramientas, repuestos y accesorios y útiles, materiales y suministros diversos),
- **Bienes duraderos** (maquinaria, equipo y mobiliario, construcciones adiciones y mejoras y bienes duraderos),
- **Transferencias corrientes** (Transferencias corrientes al Sector Público, transferencias corrientes a personas, prestaciones, otras transferencias corrientes al Sector Público y transferencias corrientes al sector externo),

- **Cuentas especiales** (cuentas especiales diversas).

En cuanto a la clasificación por **Ámbito**, seguidamente se presentan algunas aclaraciones respecto a cada concepto:

El Ámbito Administración Superior está compuesto por la Presidencia de la Corte, Despacho de la Presidencia, Oficina de Cooperación y de Relaciones Internacionales, Consejo Superior, Unidad de Control Interno, Secretaría de la Corte, Contraloría y Sub contralorías de Servicios, Comisión Nacional para el Mejoramiento de la Administración de Justicia (CONAMAJ), Secretaría Técnica de Género y Acceso a la Justicia, Secretaría Técnica de Ética y Valores, Centro de Gestión de la Calidad (CEGECA), y Centro de Apoyo, Coordinación y Mejoramiento de la Función Jurisdiccional.

El Ámbito Jurisdiccional está conformado por las Salas (Primera, Segunda, Tercera y Constitucional), Tribunales, Tribunales de Apelación y Juzgados de primera y segunda instancia, Tribunal Disciplinario Notarial, Juzgado Notarial, Centros de Conciliación. Además, se incluye el personal supernumerario adscrito al Centro de Apoyo, Coordinación y Mejoramiento de la Función Jurisdiccional, y a las Oficinas, Unidades y Subunidades Administrativas Regionales.

El Ámbito Administrativo lo conforman la Inspección Judicial, Auditoría, Dirección de Planificación, Departamento de Prensa y Comunicación Organizacional, Dirección de Gestión Humana, Dirección Ejecutiva, Dirección de Tecnología de Información, Archivo Judicial y Registro Judicial, Departamento Financiero Contable, Departamento de Proveeduría, Departamento de Seguridad, Biblioteca Judicial, Departamento de Servicios Generales, Departamento de Publicaciones e Impresos, así como las Oficinas, Unidades y Subunidades Administrativas Regionales y las Unidades de Servicio de Salud para Empleados.

El **Ámbito** denominado “Otros” está conformado por las Oficinas de Trabajo Social y Psicología, Unidades de Localización y Oficina de Comunicaciones Judiciales.

El **Ámbito** denominado “Auxiliar de Justicia” lo integran el Ministerio Público, Defensa Pública, Organismo de Investigación Judicial, Digesto de Jurisprudencia, Escuela Judicial y el programa Atención y Protección a Víctimas y Testigos.

En cuanto a la clasificación por **Circuito**, de igual manera se presentan algunas aclaraciones respecto a cada concepto:

El **Circuito Judicial** denominado como “**Otros Órganos Adscritos al Poder Judicial**” está constituido por el Tribunal Disciplinario Notarial y el Juzgado Notarial.

El **Circuito Judicial** denominado como **Oficinas de Cobertura Nacional** está constituido por Archivo Judicial, Auditoría, Biblioteca Judicial, Centro Gestión de la Calidad (CEGECA), Comisión Nacional para el Mejoramiento de la Administración de Justicia (CONAMAC), Consejo Superior, Contraloría de Servicios (sede central), Departamento de Artes Gráficas, Departamento de Prensa y Comunicación Organizacional, Departamento de Proveeduría, Departamento de Seguridad, Departamento de Servicios Generales, Departamento de Financiero Contable, Despacho de la Presidencia, Digesto de Jurisprudencia, Dirección de Planificación, Dirección de Tecnología de Información, Dirección Ejecutiva, Dirección de Gestión Humana, Dirección Jurídica, Departamento de Trabajo Social y Psicología (Sede Central), Escuela Judicial, Inspección Judicial, Presidencia de la Corte, Registro Judicial, Sección de Cooperación y Relaciones Internacionales, Secretaría de la Corte, Secretaría Técnica de Ética y Valores, Secretaría Técnica de Género y Acceso a la Justicia, Unidad de Acceso a la Justicia, Centro Conciliación del Poder Judicial, Centro de Apoyo, Coordinación y Mejoramiento de la Función Jurisdiccional, Centro Judicial de Intervención de las Comunicaciones (CJIC), Presidencia de la Corte (Supernumerario), Sala Constitucional, Sala Primera, Sala Segunda, Sala Tercera, Departamento de Medicina Legal, Departamento Laboratorio de Ciencias Forenses, Oficina de Atención a la Víctima de Delitos y Unidad de Protección de Víctimas y Testigos.

2. PROCESO PARA DESARROLLAR EL INFORME

Para la elaboración del presente informe se agruparon los diferentes elementos en dos grandes áreas; el recurso humano (incluyen las cargas sociales) y el gasto variable, donde se ubican los servicios no personales, materiales y suministros, bienes duraderos transferencias corrientes y cuentas especiales.

A la hora de elaborar este documento fue necesario valerse de ciertos supuestos. En el caso del gasto variable debido a que, la institución no se cuenta a nivel de ejecución presupuestaria, con un registro detallado de las subpartidas que componen este gasto, para cada una de ellas, los diferentes montos imputables a cada oficina o despacho judicial, se opta por realizar una distribución per cápita dentro de cada programa, por medio de la cual el monto liquidado en cada una de las subpartidas se distribuye entre la cantidad de servidoras o servidores judiciales.

La distribución final que se realizó tanto del gasto del recurso humano como del gasto variable fue conciliada contra las liquidaciones presupuestarias por programa y subpartida, emitidas por el Departamento Financiero Contable.

3. LIMITACIONES PARA DESARROLLAR EL INFORME

A la hora de realizar este informe la principal limitación con que se cuenta es la estimación del cálculo del recurso humano para los programas 928 “Organismo de Investigación Judicial”, 929 “Ministerio Público” y 930 “Defensa Pública”, ya que, el personal de investigación en el caso del OIJ, los Fiscales y los Defensores, las plazas de estas categoría se encuentran concentradas en las Jefaturas de cada programa, por lo que es necesario distribuir el personal e imputarlo a cada oficina con los datos suministrados por cada programa. Lo anterior, a fin de poder mostrar el costo por oficina lo más real posible. En lo que respecta al gasto variable la principal limitación se da por la ausencia de registros específicos por oficina de los gastos reales efectuados durante la ejecución presupuestaria.

4. ASPECTOS ASOCIADOS A LA ESTIMACIÓN DEL COSTO DEL RECURSO HUMANO

4.1. Servicios Personales

Para costear el recurso humano, se utilizó datos suministrados por el Departamento de Personal, extraídos del sistema SIGA-GH, a través de un proceso que recorre la estructura salarial de cada empleado desde el primero de enero del 2018 hasta el 31 de diciembre de 2018 considerando los pluses salariales que forman parte de la subpartida de sueldos para cargos fijos, tales como:

4.1.1. Salario Base

Es el monto correspondiente al salario percibido por cada empleado judicial durante el año en estudio.

4.1.2. Carrera Profesional

La retribución por carrera profesional se aplicó a aquellos puestos que tienen derecho a este plus salarial.

4.1.3. Anualidad

Debido a que los datos del Recurso Humano para el 2018 fueron extraídos del sistema SIGA-GH, se realizó una aplicación real de la cantidad de anualidades que le corresponden a cada servidor judicial según su clase de puesto.

4.1.4. Sobresueldo

Este sobresueldo se refiere al plus de ciertas clases de puestos de profesionales en derecho, producto de un laudo arbitral (según ajuste del fallo del laudo arbitral dictado por el Tribunal Superior de Trabajo, Sección Primera a las 8:00 hrs del 15-01-90,

adicionado por resolución # 275 de las 10:00 hrs del 02-05-90, que otorga beneficios para todos los licenciados en Derecho de la Corte Suprema de Justicia), además de los puestos incluidos dentro de la Ley de Incentivos Médicos, por lo tanto para el cálculo de este rubro fueron consideradas exclusivamente esas clases.

4.1.5. Responsabilidad en el Ejercicio de la Función Judicial (REFJ)

Al salario base de cada clase de puesto, se le aplicó el porcentaje correspondiente por la responsabilidad en el ejercicio de la función judicial.

4.1.6. Prohibición por el ejercicio liberal de la profesión

Dentro de este cálculo se incluye tanto la prohibición que se paga a las clases de profesionales en derecho, como la dedicación exclusiva, a la cual tienen derecho los profesionales de otras áreas de la Institución. Lo anterior se encuentra establecido en el artículo 9 de la Ley Orgánica del Poder Judicial, que indica:

“...Se prohíbe a todos los funcionarios y empleados del Poder Judicial:

1.- Ejercer, fuera del Poder Judicial, la profesión por la que fueron nombrados, con derecho a recibir por ello, en los casos en que legalmente corresponda, pago por dedicación exclusiva o prohibición, aunque estén con licencia, salvo en los casos de excepción que esta Ley indica. La prohibición a que se refiere este inciso no será aplicable a los profesionales que la Corte autorice, siempre que no haya superposición horaria y no se desempeñen como administradores de justicia o sus asesores, fiscales o defensores públicos, jefes de oficina, ni en otros cargos en que la Corte lo considere inconveniente. Los profesionales autorizados no percibirán sobresueldo por dedicación exclusiva ni por prohibición; tampoco podrán reingresar a ninguno de estos regímenes.

2.- Facilitar o coadyuvar, en cualquier forma, para que personas no autorizadas por la ley ejerzan la abogacía, o suministrarles a estos datos o consejos, mostrarles expedientes, documentos u otras piezas. Será destituido de su cargo, el funcionario o empleado que incumpla lo establecido en los incisos 1) y 2) de este artículo.

3.- Desempeñar cualquier otro empleo público. Esta prohibición no comprende los casos exceptuados en la ley ni el cargo de profesor en escuelas universitarias, siempre que el Consejo Superior del Poder Judicial así lo autorice y las horas lectivas que deba impartir, en horas laborales, no excedan de cinco por semana.

4.- *Dirigir felicitaciones o censura por actos públicos, a funcionarios y corporaciones oficiales. Se exceptúan los asuntos en que intervengan, en defensa de intereses legítimos y derechos subjetivos y en los casos en que la ley lo permita.*

5.- *Cualquier participación en procesos políticos electorales, salvo la emisión de su voto en elecciones generales.*

6.- *Tomar parte activa en reuniones, manifestaciones y otros actos de carácter político electoral o partidista, aunque sean permitidos a los demás ciudadanos.*

7.- *Interesarse indebidamente y, de cualquier modo, en asuntos pendientes ante los tribunales, o externar su parecer sobre ellos.*

8.- *Servir como peritos en asuntos sometidos a los tribunales, salvo si han sido nombrados de común acuerdo por todas las partes o en causas penales, o si deben cumplir esa función por imperativo legal. En ningún caso, podrán recibir pago por el peritaje rendido.*

9.- *Recibir cualquier tipo de remuneración de los interesados en un proceso, por actividades relacionadas con el ejercicio del cargo.*

Los servidores que incurran en los hechos señalados en este artículo serán corregidos disciplinariamente, según la gravedad de la acción, con una de las sanciones establecidas en el artículo 195 de la presente Ley...”

4.1.7. Sustituciones

Se le imputó a cada servidor la cantidad real de días de sustitución, según los datos obtenidos del sistema SIGA-GH.

4.1.8. Ley de Incentivos Médicos

Para el caso de los profesionales en Ciencias Médicas se aplica la Ley a los Profesionales en Ciencias Médicas, número 6836 del 22 de diciembre de 1982. (Integrante del Consejo Médico, Integrante del Consejo Médico B, Jefe Sección Laboratorio Ciencias Forense, Jefe Sección Laboratorio Ciencias Forense B, Jefe Servicio Médico de Empresa, Médico 1, Médico 2B, Médico 3, Médico de Apoyo al Proceso de Reclutamiento y Selección, Médico de empresa, Médico de Empresa Especialista, Médico Jefe Unidad 1, Médico Jefe Unidad 2, Medico Residentes, Odontólogo y Jefe Administrativo 4B).

4.2. Horas Extra, Disponibilidad y Dietas

La asignación de estos costos se realizó con base en los reportes emitidos por el sistema SIGA-GH para el año 2018, imputando el gasto al despacho correspondiente. Por la particularidad del Poder Judicial, se requiere pagar tiempo extraordinario y disponibilidad para brindar los servicios, y en cuanto a las dietas son para el pago de los Magistrados Suplentes, según lo establece el artículo 63 de la Ley Orgánica de Poder Judicial:

“...Los Magistrados suplentes devengarán dietas por día de trabajo o sesión, proporcionales a la remuneración de los propietarios. ...”

4.3. Servicios Especiales (Subpartida 00103)

Para incorporar los costos de plazas extraordinarias cubiertas por esta subpartida, se utilizó el reporte emitido por el sistema SIGA-GH y se aplicó el gasto a los despachos correspondientes.

ANEXO No. 2 Distribución del Costo Total por Despacho Judicial, según Presupuesto Ejecutado 2018

El siguiente cuadro contiene la distribución del costo total del Recurso Humano y Gasto Variable de todos los despachos y oficinas del Poder Judicial para el 2018.

| TÍTULO DEL DESPACHO | TOTAL | TOTAL | TOTAL |
|--|------------------------|-----------------------|------------------------|
| | RECURSO HUM. | GASTOS VAR. | GENERAL |
| COSTO TOTAL PODER JUDICIAL | 371,360,423,769 | 73,810,613,391 | 445,171,037,160 |
| PROGR. 926 DIREC. ADM. Y OTR. ORG. DE APOYO | 60,754,615,321 | 37,926,538,684 | 98,681,154,005 |
| DIRECCION SUPERIOR | | | |
| PRESIDENCIA DE LA CORTE | 260,258,380 | 131,233,698 | 391,492,078 |
| DESPACHO DE LA PRESIDENCIA | 113,810,798 | 49,212,637 | 163,023,435 |
| SECCIÓN DE COOPERACIÓN Y RELACIONES INTERNACIONALES | 181,153,442 | 82,021,061 | 263,174,504 |
| SECCIÓN DE PROTOCOLO Y RELACIONES PÚBLICAS | 142,015,857 | 98,425,273 | 240,441,131 |
| SECCIÓN DE GESTIÓN ADMINISTRATIVA DESPACHO DE LA PRESIDENCIA | 93,402,643 | 65,616,849 | 159,019,491 |
| CONSEJO SUPERIOR | 720,105,057 | 262,467,396 | |

| | | | |
|--|---------------|-------------|----------------------|
| | | | 982,572,453 |
| DIRECCIÓN JURÍDICA | 997,367,593 | 459,317,943 | 1,456,685,536 |
| OFICINA DE CONTROL INTERNO, TRANSPARENCIA Y ANTICORRUPCIÓN | 271,725,394 | 98,425,273 | 370,150,667 |
| SECRETARÍA DE LA CORTE | 820,358,863 | 705,381,126 | 1,525,739,989 |
| CONTROL INTERNO | | | |
| AUDITORÍA | 349,651,092 | 164,042,122 | 513,693,214 |
| SECCIÓN DE AUDITORÍA DE ESTUDIOS ECONÓMICOS | 269,516,023 | 131,233,698 | 400,749,720 |
| SECCIÓN DE AUDITORÍA FINANCIERA | 407,212,775 | 164,042,122 | 571,254,897 |
| SECCIÓN AUDITORÍA DE JUBILACIONES Y PENSIONES | 188,979,814 | 82,021,061 | 271,000,875 |
| SECCIÓN DE AUDITORÍA OPERATIVA | 247,819,049 | 114,829,486 | 362,648,534 |
| SECCIÓN DE AUDITORÍA DE ESTUDIOS ESPECIALES | 400,700,653 | 147,637,910 | 548,338,563 |
| SECCIÓN DE AUDITORÍA DE TECNOLOGÍA DE INFORMACIÓN | 362,926,317 | 164,042,122 | 526,968,439 |
| SECCIÓN AUDITORÍA DE SEGUIMIENTO Y GESTIÓN ADMINISTRATIVA | 182,983,198 | 82,021,061 | 265,004,259 |
| DISCIPLINARIO | | | |
| INSPECCIÓN JUDICIAL | 1,807,498,259 | 590,551,640 | 2,398,049,899 |
| PLANIFICACIÓN | | | |
| DIRECCIÓN DE PLANIFICACIÓN | 686,274,010 | 262,467,396 | 948,741,406 |
| SUBPROCESO MODERNIZACIÓN INSTITUCIONAL | 168,078,609 | 16,404,212 | 184,482,821 |
| SUBPROCESO ESTADÍSTICA | 172,777,004 | 16,404,212 | 189,181,216 |
| SUBPROCESO FORMULACIÓN DE PRESUPUESTO Y PORTAFOLIO | 104,419,581 | 16,404,212 | 120,823,793 |
| SUBPROCESO EVALUACIÓN | 71,608,885 | 16,404,212 | 88,013,097 |
| SUBPROCESO ORGANIZACIÓN INSTITUCIONAL | 134,532,354 | 16,404,212 | 150,936,566 |
| PROCESO DE EJECUCION DE LAS OPERACIONES | 41,593,760 | 16,404,212 | 57,997,972 |
| PROCESO DE PLANEACION Y EVALUACION | 39,808,711 | 16,404,212 | 56,212,923 |
| SUBPROCESO PLANIFICACION ESTRATEGICA | 116,762,010 | 82,021,061 | 198,783,072 |
| UNIDAD DE ANALISIS ADMINISTRATIVO | 152,616,426 | 65,616,849 | 218,233,275 |
| UNIDAD DE ANALISIS ESTADISTICO | 167,787,343 | 82,021,061 | 249,808,404 |
| UNIDAD DE CALIDAD DEL DATO | 207,668,035 | 213,254,759 | 420,922,794 |
| UNIDAD DE ESTUDIOS OPERATIVOS | 234,246,961 | 98,425,273 | 332,672,235 |
| UNIDAD DE EVALUACION ESTRATEGICA | 100,151,579 | 49,212,637 | 149,364,216 |
| UNIDAD DE EVALUACION OPERATIVA | 96,327,037 | 49,212,637 | 145,539,674 |
| UNIDAD DE FORMULACION DE PRESUPUESTO | 176,066,506 | 82,021,061 | 258,087,567 |
| UNIDAD DE GESTION ADMINISTRATIVA | 124,401,127 | 131,233,698 | 255,634,825 |
| UNIDAD DE MODERNIZACION DEL AMBITO DE JUSTICIA Y E | 75,416,865 | 32,808,424 | 108,225,289 |

| | | | |
|--|---------------|---------------|----------------------|
| UNIDAD DE MODERNIZACION JURISDICCIONAL | 227,099,185 | 98,425,273 | 325,524,458 |
| UNIDAD ESTRATEGICA DE PORTAFOLIO DE PROYECTOS INST | 93,056,860 | 49,212,637 | 142,269,497 |
| INFORMACIÓN Y RELACIONES PÚBLICAS | | | |
| DEPARTAMENTO DE PRENSA Y COMUNICACIÓN ORGANIZACION | 163,197,729 | 82,021,061 | 245,218,790 |
| SECCIÓN DE COMUNICACIÓN ORGANIZACIONAL | 232,147,337 | 98,425,273 | 330,572,610 |
| SECCIÓN DE PRENSA | 265,303,389 | 131,233,698 | 396,537,086 |
| GESTIÓN HUMANA | | | |
| DIRECCIÓN GESTIÓN HUMANA | 879,744,748 | 196,850,547 | 1,076,595,294 |
| UNIDAD DE INVESTIGACIÓN Y CONTROL DE CALIDAD | 141,573,371 | 49,212,637 | 190,786,008 |
| ADMINISTRACIÓN HUMANA | 56,800,776 | 328,084,245 | 384,885,021 |
| SECCIÓN DE RECLUTAMIENTO Y SELECCIÓN | 574,489,008 | 246,063,184 | 820,552,191 |
| UNIDAD DE PSICOLOGÍA | 136,472,880 | 65,616,849 | 202,089,728 |
| UNIDAD DE RECLUTAMIENTO | 154,086,845 | 98,425,273 | 252,512,118 |
| UNIDAD DE SELECCIÓN | 154,878,122 | 82,021,061 | 236,899,184 |
| UNIDAD DE LLENADO DE VACANTES | 132,510,839 | 98,425,273 | 230,936,113 |
| SECCIÓN DE ADMINISTRACIÓN DE LA CARRERA JUDICIAL | 735,825,916 | 311,680,032 | 1,047,505,949 |
| SECCIÓN DE ADMINISTRACIÓN SALARIAL | 53,815,890 | 16,404,212 | 70,220,102 |
| UNIDAD DE DEDUCCIONES | 136,789,860 | 114,829,486 | 251,619,345 |
| UNIDAD DE PAGOS SALARIALES | 278,107,452 | 196,850,547 | 474,957,999 |
| UNIDAD DE COMPONENTES SALARIALES | 167,951,305 | 114,829,486 | 282,780,791 |
| UNIDAD DE PRESUPUESTO Y ESTUDIOS ESPECIALES | 124,256,770 | 49,212,637 | 173,469,407 |
| UNIDAD CONTROL DE PROCESOS | 100,770,804 | 49,212,637 | 149,983,441 |
| SECCIÓN DE ADMINISTRACIÓN DE PERSONAL | 80,684,659 | 65,616,849 | 146,301,508 |
| UNIDAD DE PRESTACIONES LEGALES Y OTROS | 131,072,336 | 131,233,698 | 262,306,034 |
| UNIDAD DE JUBILACIONES Y PENSIONES | 73,938,658 | 49,212,637 | 123,151,294 |
| UNIDAD DE GESTIÓN DOCUMENTAL Y ARCHIVO | 95,486,477 | 82,021,061 | 177,507,538 |
| DESARROLLO HUMANO | 57,162,820 | 16,404,212 | 73,567,033 |
| SECCIÓN DE ANÁLISIS DE PUESTOS | 361,041,819 | 147,637,910 | 508,679,729 |
| SECCIÓN GESTIÓN DE LA CAPACITACIÓN | 498,933,924 | 295,275,820 | 794,209,744 |
| UNIDAD DE AMBIENTE LABORAL | 332,699,678 | 147,637,910 | 480,337,588 |
| UNIDAD DE SALUD E HIGIENE OCUPACIONAL | 486,310,784 | 295,275,820 | 781,586,605 |
| UNIDAD SERVICIO DE SALUD PARA EMPLEADOS I CIRC. JUD. DE SAN JOSÉ | 793,409,173 | 410,105,306 | 1,203,514,479 |
| TECNOLOGÍA DE INFORMACIÓN | | | |
| DIRECCIÓN DE TECNOLOGÍA DE INFORMACIÓN | 3,859,026,869 | 1,837,271,770 | |

| | | | |
|---|---------------|-------------|----------------------|
| | | | 5,696,298,639 |
| SECCIÓN SISTEMAS DE INFORMACIÓN | 1,025,769,153 | 426,509,518 | 1,452,278,671 |
| SECCIÓN DE APOYO A LA GESTIÓN INFORMÁTICA | 293,091,912 | 147,637,910 | 440,729,822 |
| SECCIÓN DE SOPORTE TÉCNICO | 662,565,922 | 344,488,457 | 1,007,054,379 |
| SECCIÓN DE TELEMÁTICA | 913,629,030 | 557,743,216 | 1,471,372,246 |
| | | | |
| DIRECCIÓN | | | |
| DIRECCIÓN EJECUTIVA | 1,015,537,831 | 656,168,489 | 1,671,706,321 |
| SECCIÓN DE ANÁLISIS Y EJECUCIÓN | 196,262,832 | 82,021,061 | 278,283,893 |
| OFICINA DE ACOPIO E INFORMACIÓN REGISTRAL | 42,340,637 | 49,212,637 | 91,553,273 |
| | | | |
| SUMINISTROS | | | |
| DEPARTAMENTO DE PROVEEDURÍA | 175,390,028 | 82,021,061 | 257,411,090 |
| SECCIÓN DE VERIFICACIÓN Y EJECUCIÓN CONTRACTUAL | 265,107,646 | 114,829,486 | 379,937,132 |
| ADQUISICIONES | 123,574,646 | 49,212,637 | 172,787,283 |
| SECCIÓN DE LICITACIONES | 297,711,658 | 98,425,273 | 396,136,931 |
| SECCIÓN DE COMPRAS DIRECTAS | 170,378,205 | 82,021,061 | 252,399,266 |
| SECCIÓN DE COMPRAS MENORES | 264,334,359 | 196,850,547 | 461,184,906 |
| ADMINISTRACION DE BIENES | 52,744,739 | 16,404,212 | 69,148,951 |
| SECCIÓN DE ALMACÉN | 273,099,182 | 295,275,820 | 568,375,002 |
| UNIDAD DE PATRIMONIO | 134,089,637 | 114,829,486 | 248,919,123 |
| UNIDAD PROGR. Y SEGUIMIENTO DE MAT. Y SUMINIST. | 101,384,572 | 65,616,849 | 167,001,421 |
| | | | |
| FINANCIERO CONTABLE | | | |
| DEPARTAMENTO FINANCIERO CONTABLE | 462,227,426 | 229,658,971 | 691,886,397 |
| TESORERÍA | 56,626,824 | 16,404,212 | 73,031,036 |
| SECCIÓN DE INGRESOS | 423,534,971 | 213,254,759 | 636,789,730 |
| SECCIÓN DE EGRESOS | 640,916,317 | 377,296,881 | 1,018,213,198 |
| GESTIÓN PRESUPUESTO Y CONTABLE | 47,081,066 | 16,404,212 | 63,485,278 |
| SECCIÓN DE PRESUPUESTO | 191,376,275 | 65,616,849 | 256,993,124 |
| SECCIÓN DE CONTABILIDAD | 454,871,328 | 213,254,759 | 668,126,087 |
| | | | |
| SERVICIOS GENERALES | | | |
| ARCHIVO JUDICIAL | 501,912,512 | 508,530,579 | 1,010,443,091 |
| REGISTRO JUDICIAL | 250,466,779 | 278,871,608 | 529,338,387 |
| DEPARTAMENTO DE SERVICIOS GENERALES | 220,782,915 | 164,042,122 | 384,825,037 |
| SECCIÓN DE ARQUITECTURA E INGENIERÍA | 558,905,389 | 229,658,971 | 788,564,360 |
| UNIDAD DE CORREO INTERNO | 155,579,834 | 180,446,335 | |

| | | | |
|--|---------------|---------------|----------------------|
| | | | 336,026,168 |
| SECCIÓN DE TRANSPORTES ADMINISTRATIVOS | 570,070,947 | 688,976,914 | 1,259,047,861 |
| SECCIÓN DE MANTENIMIENTO Y CONSTRUCCIÓN | 418,900,171 | 377,296,881 | 796,197,053 |
| UNIDAD DE CERRAJERÍA | 36,879,659 | 32,808,424 | 69,688,084 |
| SECCIÓN DE LIMPIEZA Y JARDINERÍA | 361,598,171 | 475,722,155 | 837,320,326 |
| | | | |
| IMPRESA | | | |
| DEPARTAMENTO DE ARTES GRÁFICAS | 97,409,980 | 65,616,849 | 163,026,829 |
| UNIDAD DE ALMACENAJE | 15,037,249 | 16,404,212 | 31,441,461 |
| SECCIÓN DE ARTE Y COMPOSICIÓN FOTOMECÁNICA | 140,263,247 | 98,425,273 | 238,688,521 |
| SECCIÓN DE IMPRESIÓN | 192,583,771 | 213,254,759 | 405,838,530 |
| UNIDAD DE ENCUADERNACIÓN | 59,245,723 | 65,616,849 | 124,862,572 |
| | | | |
| SEGURIDAD | | | |
| DEPARTAMENTO DE SEGURIDAD | 74,479,694 | 32,808,424 | 107,288,119 |
| SECCIÓN DE GESTIÓN ADMINISTRATIVA | 150,204,070 | 147,637,910 | 297,841,980 |
| SECCIÓN DE GESTIÓN OPERATIVA | 1,471,132,177 | 1,394,358,040 | 2,865,490,217 |
| | | | |
| SERVICIO ADMINISTRATIVO I CIRCUITO JUD. DE SAN JOSÉ | | | |
| ADMINISTRACIÓN I CIRC. JUD. SAN JOSÉ | 553,316,800 | 524,934,791 | 1,078,251,591 |
| OFIC. CENTR. RECEP. DE DOC. I CIRC. JUD. SAN JOSÉ | 72,306,930 | 98,425,273 | 170,732,203 |
| | | | |
| SERVICIO ADMINISTRATIVO II CIRC. JUD. DE SAN JOSÉ | | | |
| SUBCONTRALORÍA DE SERV. II CIRC. JUD. SAN JOSÉ | 100,840,681 | 82,021,061 | 182,861,742 |
| OFICINA ADMINISTRACIÓN II CIRC. JUD. SAN JOSÉ | 2,099,952,228 | 1,771,654,921 | 3,871,607,149 |
| OFICINA TRABAJO SOCIAL II CIRC. JUD. SAN JOSÉ | 420,741,703 | 180,446,335 | 601,188,038 |
| UNIDAD SERVICIO DE SALUD PARA EMPLEADOS II CIRC. JUD. SAN JOSÉ | 157,947,715 | 82,021,061 | 239,968,777 |
| | | | |
| SERVICIO ADMINISTRATIVO III CIRCUITO JUDICIAL SAN JOSÉ | | | |
| OFICINA ADMINISTRATIVA III CIRC. JUD. SAN JOSÉ | 76,233,553 | 65,616,849 | 141,850,402 |
| OFICINA DE TRABAJO SOCIAL DESAMPARADOS | 181,768,045 | 82,021,061 | 263,789,107 |
| OFICINA DE TRABAJO SOCIAL HATILLO | 13,185,915 | 16,404,212 | 29,590,127 |
| | | | |
| SERVICIO ADMINISTRATIVO I CIRC. JUD. ZONA SUR | | | |
| SUBCONTRALORÍA DE SERVICIOS I CIRC. JUD. ZONA SUR | 54,379,227 | 32,808,424 | 87,187,652 |
| ADMINISTRACIÓN REGIONAL I CIRC. JUD. ZONA SUR | 742,107,748 | 623,360,065 | 1,365,467,813 |
| OFICINA TRABAJO SOCIAL I CIRC. JUD. ZONA SUR | 238,632,421 | 114,829,486 | 353,461,906 |
| | | | |
| SERVICIO ADMINISTRATIVO II CIRC. JUD. ZONA SUR | | | |
| SUBCONTRALORÍA DE SERVICIOS II CIRC. JUD. ZONA SUR | 64,350,837 | 49,212,637 | |

| | | | |
|--|-------------|-------------|----------------------|
| | | | 113,563,474 |
| ADMINISTRACIÓN REGIONAL II CIRC. JUD. ZONA SUR | 450,916,362 | 360,892,669 | 811,809,031 |
| OFICINA DE TRABAJO SOCIAL II CIRC. JUD. ZONA SUR | 220,127,931 | 114,829,486 | 334,957,417 |
| ADMINISTRACIÓN REGIONAL GOLFITO | 336,291,081 | 262,467,396 | 598,758,477 |
| ADMINISTRACIÓN REGIONAL OSA | 220,454,615 | 164,042,122 | 384,496,737 |
| SERVICIO ADMINISTRATIVO I CIR. JUD. DE ALAJUELA | | | |
| SUBCONTRALORÍA DE SERV. I CIRC. JUD. ALAJUELA | 48,845,349 | 32,808,424 | 81,653,774 |
| ADMINISTRACIÓN REGIONAL I CIRC. JUD. ALAJUELA | 685,844,324 | 623,360,065 | 1,309,204,389 |
| OFICINA DE TRABAJO SOCIAL I CIRC. JUD. ALAJUELA | 409,601,310 | 196,850,547 | 606,451,857 |
| UNIDAD DE SERVICIO DE SALUD PARA EMPLEADOS I CIRC. JUD. ALAJUELA | 41,490,173 | 49,212,637 | 90,702,809 |
| SERVICIO ADMINISTRATIVO II CIR. JUD. DE ALAJUELA | | | |
| SUBCONTRALORÍA DE SERV. II CIRC. JUD. ALAJUELA | 55,049,729 | 32,808,424 | 87,858,154 |
| ADMINISTRACIÓN REGIONAL II CIRC. JUD. ALAJUELA | 646,618,104 | 606,955,853 | 1,253,573,957 |
| OFICINA TRABAJO SOCIAL II CIRC. JUD. ALAJUELA | 387,086,310 | 180,446,335 | 567,532,645 |
| OFICINA TRABAJO SOCIAL UPALA | 94,220,826 | 49,212,637 | 143,433,463 |
| SERVICIO ADM. III CIRC. JUD. DE ALAJUELA (SAN RAMÓN) | | | |
| ADMINISTRACIÓN REGIONAL III C. J. ALAJUELA (SAN RAMÓN) | 483,266,984 | 442,913,730 | 926,180,714 |
| OFICINA TRAB. SOCIAL III C. JUD. ALAJ. (SAN RAMÓN) | 136,380,304 | 65,616,849 | 201,997,153 |
| ADMINISTRACIÓN REGIONAL GRECIA | 261,814,086 | 213,254,759 | 475,068,845 |
| OFICINA DE TRABAJO SOCIAL GRECIA | 133,243,209 | 65,616,849 | 198,860,058 |
| SERVICIO ADMINISTRATIVO CIRCUITO JUDICIAL DE CARTAGO | | | |
| SUBCONTRALORÍA DE SERVICIOS CARTAGO | 67,140,699 | 49,212,637 | 116,353,336 |
| ADMINISTRACIÓN REGIONAL CARTAGO | 664,201,156 | 623,360,065 | 1,287,561,221 |
| OFICINA DE TRABAJO SOCIAL CARTAGO | 526,879,321 | 246,063,184 | 772,942,505 |
| UNIDAD SERVICIO DE SALUD PARA EMPLEADOS CIRC. JUD. CARTAGO | 41,886,522 | 49,212,637 | 91,099,159 |
| ADMINISTRACIÓN REGIONAL TURRIALBA | 232,788,111 | 246,063,184 | 478,851,294 |
| OFICINA DE TRABAJO SOCIAL TURRIALBA | 100,777,493 | 49,212,637 | 149,990,130 |
| SERVICIO ADMINISTRATIVO CIRCUITO JUDICIAL DE HEREDIA | | | |
| SUBCONTRALORÍA DE SERVICIOS HEREDIA | 93,206,884 | 82,021,061 | 175,227,945 |
| ADMINISTRACIÓN REGIONAL HEREDIA | 800,465,747 | 721,785,338 | 1,522,251,085 |
| OFICINA DE TRABAJO SOCIAL HEREDIA | 568,860,634 | 278,871,608 | 847,732,242 |
| UNIDAD DE SERVICIO DE SALUD PARA EMPLEADOS CIRC. JUD. HEREDIA | 50,146,452 | 49,212,637 | 99,359,089 |
| ADMINISTRACIÓN REG. CIUD. JUD. SAN JOAQUÍN DE FLORES | 709,353,464 | 639,764,277 | 1,349,117,741 |

| | | | |
|---|-------------|-------------|----------------------|
| OFICINA DE TRABAJO SOCIAL SARAPIQUÍ | 79,238,260 | 49,212,637 | 128,450,897 |
| SERVICIO ADMINISTRATIVO I CIR. JUD. GUANACASTE | | | |
| SUBCONTRALORÍA DE SERVICIOS I CIRC. JUD. GUANACASTE | 104,381,300 | 49,212,637 | 153,593,937 |
| ADMINISTRACIÓN REGIONAL I CIR. JUD. DE GUANACASTE | 657,549,779 | 557,743,216 | 1,215,292,995 |
| OFICINA DE TRABAJO SOCIAL I CIRC. JUD. GUANACASTE | 347,850,085 | 164,042,122 | 511,892,207 |
| SERVICIO ADMINISTRATIVO II CIR. JUD. GUANACASTE | | | |
| ADMINISTRACIÓN REGIONAL II CIRC. JUD. GUANACASTE | 506,947,413 | 426,509,518 | 933,456,931 |
| OFICINA DE TRABAJO SOCIAL II CIRC. JUD. GUANACASTE | 170,406,840 | 82,021,061 | 252,427,901 |
| SUBCONTRALORÍA DE SERV. DE GUANACASTE, SEDE STA. CRUZ | 17,267,266 | 16,404,212 | 33,671,478 |
| ADMINISTRACIÓN REGIONAL SANTA CRUZ | 446,585,459 | 393,701,094 | 840,286,553 |
| OFICINA DE TRABAJO SOCIAL SANTA CRUZ | 209,797,880 | 98,425,273 | 308,223,153 |
| SERVICIO ADM. CIRCUITO JUDICIAL DE PUNTARENAS | | | |
| SUBCONTRALORÍA DE SERVICIOS PUNTARENAS | 50,395,509 | 32,808,424 | 83,203,934 |
| ADMINISTRACIÓN REGIONAL PUNTARENAS | 700,810,154 | 606,955,853 | 1,307,766,007 |
| OFICINA DE TRABAJO SOCIAL PUNTARENAS | 354,186,804 | 180,446,335 | 534,633,139 |
| UNIDAD SERVICIO DE SALUD PARA EMPLEADOS CIRCUITO JUDICIAL DE PUNTARENAS | 35,223,952 | 49,212,637 | 84,436,588 |
| ADMINISTRACIÓN REGIONAL QUEPOS | 194,315,583 | 147,637,910 | 341,953,493 |
| OFICINA DE TRABAJO SOCIAL QUEPOS | 103,162,012 | 49,212,637 | 152,374,649 |
| SERVICIO ADMINISTRATIVO I CIR. JUD. ZONA ATLÁNTICA | | | |
| SUBCONTRALORÍA DE SERV. I CIRC. JUD. ZONA ATLÁNTICA | 72,305,868 | 32,808,424 | 105,114,293 |
| ADMINISTRACIÓN REGIONAL I CIRC. JUD. ZONA ATLÁNTICA | 791,937,348 | 738,189,551 | 1,530,126,898 |
| OFICINA TRAB. SOCIAL I CIRC. JUD. ZONA ATLÁNTICA | 414,751,270 | 196,850,547 | 611,601,817 |
| UNIDAD SERVICIO DE SALUD PARA EMPLEADOS I CIRCUITO JUD. ZONA ATLÁNTICA | 32,748,873 | 49,212,637 | 81,961,509 |
| SERVICIO ADMINISTRATIVO II CIR. JUD. ZONA ATLÁNTICA | | | |
| SUBCONTRALORÍA SERV. ZONA ATLÁNTICA, SEDE POCOCÍ | 40,451,202 | 32,808,424 | 73,259,626 |
| ADMINISTRACIÓN REG. II CIRC. JUD. ZONA ATLÁNTICA | 611,332,941 | 541,339,004 | 1,152,671,945 |
| OFICINA TRAB. SOCIAL II CIRC. JUD. ZONA ATLÁNTICA | 313,751,031 | 164,042,122 | 477,793,153 |
| CAPACITACIÓN | | | |
| ESCUELA JUDICIAL | 351,317,420 | 114,829,486 | 466,146,906 |
| UNIDAD DE ADIESTRAMIENTO | 299,963,637 | 164,042,122 | 464,005,760 |
| CAPACITACIÓN JURISDICCIONAL | 259,721,037 | 82,021,061 | 341,742,098 |
| SERVICIOS DE APOYO ADMINISTRATIVO | 185,565,203 | 164,042,122 | 349,607,325 |
| CENTRO DOCUMENTAL Y ARCHIVO | 52,168,732 | 32,808,424 | |

| | | | |
|--|------------------------|-----------------------|------------------------|
| | | | 84,977,156 |
| SERVICIOS TÉC. APOYO A LA CAPACIT. INSTITUCIONAL | 39,016,222 | 16,404,212 | 55,420,434 |
| UNIDAD DE PRODUCCIÓN MULTIMEDIAL | 75,909,567 | 32,808,424 | 108,717,992 |
| UNIDAD DE PRODUCCIÓN AUDIOVISUAL | 126,232,102 | 82,021,061 | 208,253,163 |
| UNIDAD DE MATERIALES ESCRITOS | 71,319,333 | 32,808,424 | 104,127,758 |
| | | | |
| BIBLIOTECA | | | |
| BIBLIOTECA JUDICIAL | 189,614,298 | 147,637,910 | 337,252,208 |
| | | | |
| INFORMACIÓN JURISPRUDENCIAL | | | |
| DIGESTO DE JURISPRUDENCIA | 467,757,300 | 229,658,971 | 697,416,271 |
| | | | |
| TRABAJO SOCIAL Y PSICOLOGÍA | | | |
| DPTO. DE TRAB. SOCIAL Y PSICOL. (SEDE CENTRAL) | 708,976,705 | 393,701,094 | 1,102,677,799 |
| SECCIÓN TRABAJO SOCIAL | 781,057,214 | 311,680,032 | 1,092,737,246 |
| SECCIÓN PSICOLOGÍA | 443,770,604 | 180,446,335 | 624,216,939 |
| | | | |
| MEJORAMIENTO DE LA ADMINISTRACIÓN DE JUSTICIA | | | |
| COMISIÓN NACIONAL PARA EL MEJ. DE LA ADM. DE JUSTICIA | 271,285,068 | 147,637,910 | 418,922,978 |
| | | | |
| SERVICIO AL USUARIO | | | |
| CONTRALORÍA DE SERVICIOS (SEDE CENTRAL) | 263,143,427 | 229,658,971 | 492,802,398 |
| | | | |
| GÉNERO | | | |
| SECRETARÍA TÉCNICA DE GÉNERO Y ACCESO A LA JUSTICIA | 435,107,323 | 196,850,547 | 631,957,870 |
| UNIDAD DE ACCESO A LA JUSTICIA | 32,305,386 | 16,404,212 | 48,709,599 |
| | | | |
| ÈTICA Y VALORES | | | |
| SECRETARÍA TÉCNICA DE ÈTICA Y VALORES | 163,029,450 | 82,021,061 | 245,050,511 |
| | | | |
| GESTIÓN DE LA CALIDAD | | | |
| CENTRO GESTIÓN DE LA CALIDAD (CEGECA) | 213,470,706 | 98,425,273 | 311,895,979 |
| | | | |
| PROGRAMA 927 SERVICIO JURISDICCIONAL | 145,449,306,127 | 13,861,484,217 | 159,310,790,344 |
| | | | |
| SERVICIO JUSTICIA CASACIÓN PENAL | | | |
| SALA TERCERA | 2,213,948,838 | 137,865,573 | 2,351,814,410 |
| | | | |
| SERVICIO JUSTICIA CASACIÓN LABORAL | | | |
| SALA SEGUNDA | 2,098,776,199 | 125,877,262 | 2,224,653,461 |
| | | | |
| SERVICIO JUSTICIA CASACIÓN CONT. ADMINISTRATIVO CIVIL | | | |

| | | | |
|--|---------------|-------------|----------------------|
| SALA PRIMERA | 2,426,715,570 | 134,868,495 | 2,561,584,066 |
| SERVICIO JUSTICIA CONSTITUCIONAL | | | |
| SALA CONSTITUCIONAL | 6,063,288,437 | 416,593,796 | 6,479,882,232 |
| SERVICIO JUSTICIA PENAL | | | |
| TRIBUNAL PENAL I CIRC. JUD. SAN JOSÉ | 3,492,338,986 | 236,769,136 | 3,729,108,122 |
| JUZGADO PENAL I CIRC. JUD. SAN JOSÉ | 1,233,235,389 | 116,886,029 | 1,350,121,418 |
| JUZGADO PENAL TURNO EXTRAORDINARIO, SEDE I CIRC. JUD. SAN JOSÉ | 377,567,621 | 23,976,621 | 401,544,243 |
| JUZGADO PENAL JUVENIL SAN JOSÉ | 531,836,405 | 50,950,320 | 582,786,725 |
| JUZGADO PENAL PURISCAL | 165,973,078 | 14,985,388 | 180,958,467 |
| JUZGADO PENAL PAVAS | 346,016,316 | 29,970,777 | 375,987,093 |
| JUZGADO EJECUCIÓN DE LA PENA SAN JOSÉ | 207,557,495 | 20,979,544 | 228,537,039 |
| JUZGADO EJECUCIÓN DE LAS SANCIONES PENALES JUVENILES | 294,907,963 | 32,967,854 | 327,875,818 |
| JUZGADO CONTRAVENCIONAL I CIRC. JUD. SAN JOSÉ | 365,236,406 | 53,947,398 | 419,183,804 |
| SERVICIO JUSTICIA LABORAL | | | |
| TRIBUNAL DE APELACION DE TRABAJO I CIRCUITO JUDICIAL SAN JOSE | 242,303,026 | 2,997,078 | 245,300,103 |
| JUZGADO DE SEGURIDAD SOCIAL | 685,965,130 | 71,929,864 | 757,894,994 |
| JUZGADO DE TRABAJO I CIRCUITO JUDICIAL DE SAN JOSE | 1,257,305,605 | 152,850,961 | 1,410,156,566 |
| SERVICIO JUSTICIA CIVIL | | | |
| TRIBUNAL PRIMERO CIVIL | 412,164,462 | 29,970,777 | 442,135,238 |
| TRIBUNAL SEGUNDO CIVIL | 610,553,389 | 41,959,087 | 652,512,476 |
| TRIBUNAL PRIMERO COLEGIADO DE PRIMERA INSTANCIA CIVIL DEL PRIMER CIRCUITO JUDICIAL DE SAN JOSÉ | 95,643,020 | 5,994,155 | 101,637,176 |
| TRIBUNAL SEGUNDO COLEGIADO DE PRIMERA INSTANCIA CIVIL DEL PRIMER CIRCUITO JUDICIAL DE SAN JOSÉ | 108,840,724 | 5,994,155 | 114,834,879 |
| JUZGADO CONCURSAL | 163,088,436 | 17,982,466 | 181,070,902 |
| JUZGADO PRIMERO CIVIL SAN JOSÉ | 299,246,605 | 38,962,010 | 338,208,615 |
| JUZGADO SEGUNDO CIVIL SAN JOSÉ | 365,863,349 | 38,962,010 | 404,825,359 |
| JUZGADO TERCERO CIVIL SAN JOSÉ | 361,128,479 | 38,962,010 | 400,090,488 |
| JUZGADO CUARTO CIVIL SAN JOSÉ | 223,624,152 | 38,962,010 | 262,586,162 |
| JUZGADO PRIMERO ESPECIALIZADO DE COBRO I CIRC. JUD. SAN JOSÉ | 848,708,769 | 110,891,874 | 959,600,643 |
| JUZGADO SEGUNDO ESPECIALIZADO DE COBRO I CIRC. JUD. SAN JOSÉ | 862,329,080 | 110,891,874 | 973,220,954 |
| JUZGADO TERCERO ESPECIALIZADO DE COBRO I CIRC. JUD. SAN JOSÉ | 882,648,067 | 110,891,874 | 993,539,940 |
| JUZGADO PRIMERO CIVIL MENOR CUANTÍA SAN JOSÉ | 265,931,635 | 38,962,010 | 304,893,645 |
| JUZGADO SEGUNDO CIVIL MENOR CUANTÍA SAN JOSÉ | 265,696,981 | 38,962,010 | 304,658,991 |
| SERVICIO JUSTICIA VIOL. DOMEST. I C. J. DE SAN JOSÉ | | | |

| | | | |
|---|---------------|-------------|----------------------|
| JUZGADO VIOLENCIA DOMÉSTICA I CIRC. JUD. SAN JOSÉ | 193,327,432 | 20,979,544 | 214,306,976 |
| SERVICIO JUSTICIA DE FAMILIA | | | |
| TRIBUNAL DE FAMILIA | 557,531,418 | 38,962,010 | 596,493,428 |
| JUZGADO PRIMERO DE FAMILIA SAN JOSÉ | 295,641,287 | 32,967,854 | 328,609,141 |
| JUZGADO SEGUNDO DE FAMILIA SAN JOSÉ | 278,110,137 | 32,967,854 | 311,077,991 |
| JUZGADO FAMILIA, NIÑEZ Y ADOLESCENCIA | 237,516,478 | 23,976,621 | 261,493,099 |
| JUZGADO PENSIONES ALIMENTARIAS I CIRC. JUD. SAN JOSÉ | 428,071,633 | 56,944,476 | 485,016,109 |
| SERVICIO JUSTICIA DE TRANSITO I CIRC. JUD. SAN JOSE | | | |
| JUZGADO DE TRÁNSITO I CIRCUITO JUD. DE SAN JOSÉ | 700,639,264 | 107,894,796 | 808,534,060 |
| JUZGADO DE TRÁNSITO DE PAVAS | 188,575,443 | 26,973,699 | 215,549,142 |
| SERVICIO JUSTICIA MIXTO I CIR. JUD. DE SAN JOSE | | | |
| JUZGADO CIVIL, TRABAJO Y FAMILIA PURISCAL | 225,501,018 | 26,973,699 | 252,474,717 |
| JUZGADO PENSIONES Y VIOLENCIA DOMÉSTICA PAVAS | 355,016,775 | 44,956,165 | 399,972,940 |
| JUZGADO PENSIONES Y VIOLENCIA DOMÉSTICA ESCAZÚ | 184,000,162 | 17,982,466 | 201,982,628 |
| JUZGADO CONTRAVENCIONAL DE ESCAZÚ | 128,251,528 | 17,982,466 | 146,233,994 |
| JUZGADO CONTRAVENCIONAL DE MORA | 111,447,634 | 14,985,388 | 126,433,022 |
| JUZGADO CONTRAVENCIONAL DE PURISCAL | 153,284,447 | 20,979,544 | 174,263,990 |
| JUZGADO CONTRAVENCIONAL DE SANTA ANA | 261,283,472 | 29,970,777 | 291,254,248 |
| JUZGADO CONTRAVENCIONAL DE TURRUBARES | 124,905,390 | 11,988,311 | 136,893,701 |
| JUZGADO CONTRAVENCIONAL DE PAVAS | 125,382,261 | 17,982,466 | 143,364,727 |
| SERVICIO JUSTICIA PENAL II CIRC. JUD. DE SAN JOSÉ | | | |
| TRIBUNAL DE APELACION DE SENTENCIA PENAL II CIRC. JUD. SAN JOSE | 1,508,692,146 | 80,921,097 | 1,589,613,243 |
| TRIBUNAL APELACIÓN DE SENTENCIA PENAL JUVENIL | 584,733,712 | 32,967,854 | 617,701,567 |
| TRIBUNAL PENAL II CIRC. JUD. SAN JOSÉ | 1,545,442,952 | 98,903,563 | 1,644,346,515 |
| TRIBUNAL DE FLAGRANCIA SAN JOSÉ | 1,267,088,482 | 83,918,175 | 1,351,006,657 |
| JUZGADO PENAL II CIRC. JUD. SAN JOSÉ | 896,981,466 | 77,924,019 | 974,905,486 |
| JUZGADO PENAL TURNO EXTRAORDINARIO SAN JOSÉ | 391,916,686 | 23,976,621 | 415,893,308 |
| JUZGADO CONTRAVENCIONAL DEL II CIRC. JUD. SAN JOSÉ | 143,776,021 | 20,979,544 | 164,755,564 |
| SERVICIO JUSTICIA LABORAL II CIRC. JUD. DE SAN JOSÉ | | | |
| TRIBUNAL DE TRABAJO II CIRCUITO JUDICIAL DE SAN JOSÉ | 858,695,842 | 56,944,476 | 915,640,317 |
| JUZGADO TRABAJO II CIRCUITO JUDICIAL DE SAN JOSÉ | 1,155,914,058 | 77,924,019 | 1,233,838,077 |
| SERVICIO JUSTICIA CONTENCIOSO ADMINISTRATIVO | | | |
| TRIB. APELACIÓN CONTENCIOSO ADM. Y CIVIL DE HACIENDA | 549,026,193 | 32,967,854 | |

| | | | |
|--|---------------|-------------|----------------------|
| | | | 581,994,047 |
| TRIBUNAL CONTENCIOSO ADMINISTRATIVO | 4,031,317,721 | 323,684,388 | 4,355,002,110 |
| JUZGADO CONTENCIOSO ADMINIST. Y CIVIL DE HACIENDA | 1,167,936,816 | 107,894,796 | 1,275,831,612 |
| SERVICIO JUSTICIA CIVIL II CIRC. JUD. DE SAN JOSÉ | | | |
| JUZGADO CIVIL II CIRC. JUD. SAN JOSÉ | 409,087,924 | 44,956,165 | 454,044,089 |
| JUZGADO ESPECIALIZADO DE COBRO II CIRC. JUD. SAN JOSÉ | 2,754,311,697 | 338,669,777 | 3,092,981,473 |
| JUZGADO CIVIL DE MENOR CTÍA. II CIRC. JUD. SAN JOSÉ | 278,828,954 | 35,964,932 | 314,793,886 |
| SERVICIO JUSTICIA AGRARIO | | | |
| TRIBUNAL AGRARIO | 730,062,369 | 41,959,087 | 772,021,456 |
| JUZGADO AGRARIO II CIRC. JUD. SAN JOSÉ | 165,953,151 | 14,985,388 | 180,938,540 |
| SERVICIO JUSTICIA VIOL. DOM. II CIR. JUD. SAN JOSÉ | | | |
| JUZGADO VIOLENCIA DOMÉST. II CIRC. JUD. SAN JOSÉ | 401,658,743 | 38,962,010 | 440,620,753 |
| JUZGADO VIOLENCIA DOMÉST. TURNO EXTR. SAN JOSÉ | 383,178,614 | 23,976,621 | 407,155,235 |
| SERVICIO JUSTICIA DE FAMILIA II CIRC. JUD. DE SAN JOSÉ | | | |
| JUZGADO FAMILIA II CIRC. JUD. SAN JOSÉ | 405,268,836 | 44,956,165 | 450,225,001 |
| JUZGADO PENSIONES ALIM. II CIRC. JUD. SAN JOSÉ | 1,104,990,091 | 125,877,262 | 1,230,867,353 |
| SERVICIO JUSTICIA DE TRÁNSITO II CIRC. JUD. SAN JOSÉ | | | |
| JUZGADO DE TRÁNSITO DEL II CIRC. JUD. DE SAN JOSÉ | 692,901,134 | 89,912,330 | 782,813,464 |
| SERVICIO JUSTICIA PENAL III CIRC. JUD. DE SAN JOSE | | | |
| TRIBUNAL PENAL III CIRC. JUD. SAN JOSÉ | 743,509,370 | 56,944,476 | 800,453,845 |
| JUZGADO PENAL III CIRC. JUD. SAN JOSÉ | 335,189,178 | 32,967,854 | 368,157,032 |
| TRIBUNAL PENAL III CIRC. JUD. SAN JOSE, SEDE SUROESTE | 1,851,439,208 | 116,886,029 | 1,968,325,237 |
| JUZGADO PENAL HATILLO | 343,187,799 | 32,967,854 | 376,155,654 |
| JUZGADO CONTRAVENCIONAL DEL III CIRC. JUD. SAN JOSÉ | 134,712,949 | 17,982,466 | 152,695,415 |
| SERVICIO JUSTICIA CIVIL III CIRC. JUD. DE SAN JOSÉ | | | |
| TRIBUNAL COLEGIADO DE PRIMERA INSTANCIA CIVIL DEL TERCER CIRCUITO JUDICIAL DE SAN JOSÉ (HATILLO) | 25,298,174 | 2,997,078 | 28,295,252 |
| SERVICIO JUSTICIA LABORAL III CIRC. JUD. DE SAN JOSÉ | | | |
| JUZGADO DE TRABAJO DEL III CIRCUITO JUDICIAL DE SAN JOSÉ | 76,433,598 | 5,994,155 | 82,427,753 |
| SERVICIO JUSTICIA VIOL. DOM. III CIRC. JUD. DE SAN JOSÉ | | | |
| JUZGADO VIOLENCIA DOMEST. III CIRC. JUD. SAN JOSÉ | 202,579,135 | 20,979,544 | 223,558,678 |
| JUZGADO VIOL. DOM. HATILLO, SAN SEBASTIÁN Y ALAJUELITA | 195,608,827 | 20,979,544 | 216,588,371 |

| SERVICIO JUSTICIA FAMILIA III CIRC. JUD. DE SAN JOSÉ | | | |
|---|-------------|------------|--------------------|
| JUZGADO FAMILIA III CIRC. JUD. SAN JOSÉ | 270,562,290 | 29,970,777 | 300,533,067 |
| JUZGADO PENSIONES ALIMENT. III CIRC. JUD. SAN JOSÉ | 575,621,118 | 74,926,942 | 650,548,060 |
| SERVICIO JUSTICIA DE TRÁNSITO III CIRC. JUD. SAN JOSÉ | | | |
| JUZGADO DE TRÁNSITO III CIRC. JUD. DE SAN JOSÉ | 197,501,131 | 23,976,621 | 221,477,752 |
| JUZGADO DE TRÁNSITO DE HATILLO | 247,562,551 | 26,973,699 | 274,536,250 |
| SERVICIO JUSTICIA MIXTO III CIR. JUD. DE SAN JOSE | | | |
| JUZGADO CIVIL TERCER CIRCUITO JUDICIAL SAN JOSÉ (DESAMPARADOS) | 367,338,115 | 32,967,854 | 400,305,970 |
| JDO. CIV. TRAB. Y FAM. HATILLO, SAN SEB. Y ALAJUELITA | 265,045,473 | 29,970,777 | 295,016,250 |
| JUZGADO MENOR CUANTÍA III CIRC. JUD. SAN JOSÉ | 80,046,143 | 17,982,466 | 98,028,609 |
| JUZGADO CONTRAVENCIONAL DE ALAJUELITA | 240,335,627 | 29,970,777 | 270,306,404 |
| JUZGADO CONTRAVENCIONAL DE ASERRÍ | 207,254,864 | 26,973,699 | 234,228,563 |
| JUZGADO CONTRAVENCIONAL DE HATILLO | 194,976,084 | 26,973,699 | 221,949,783 |
| JUZGADO CONTRAVENCIONAL DE ACOSTA | 110,457,551 | 11,988,311 | 122,445,862 |
| JUZGADO CONTRAVENCIONAL DE SAN SEBASTIÁN | 133,641,621 | 17,982,466 | 151,624,087 |
| SERVICIO JUSTICIA PENAL I CIRC. JUD. ZONA SUR | | | |
| TRIBUNAL DE APELACIÓN CIVIL Y DE TRABAJO DE LA ZONA SUR (SEDE PEREZ ZELEDON) | 122,035,041 | 8,991,233 | 131,026,274 |
| JUZGADO PENAL I CIRC. JUD. ZONA SUR | 301,077,071 | 26,973,699 | 328,050,770 |
| JUZGADO PENAL JUVENIL I CIRC. JUD. ZONA SUR | 96,358,458 | 11,988,311 | 108,346,768 |
| JUZGADO PENAL BUENOS AIRES | 143,061,540 | 14,985,388 | 158,046,928 |
| JUZGADO EJECUCIÓN DE LA PENA CARTAGO, SEDE ZONA SUR | 60,733,626 | 5,994,155 | 66,727,781 |
| SERVICIO JUSTICIA CIVIL I CIRC. JUD. ZONA SUR | | | |
| TRIBUNAL COLEGIADO DE PRIMERA INSTANCIA CIVIL DEL PRIMER CIRCUITO JUDICIAL DE LA ZONA SUR | 105,396,804 | 20,979,544 | 126,376,347 |
| SERVICIO JUSTICIA AGRARIO I CIRC. JUD. ZONA SUR | | | |
| JUZGADO AGRARIO I CIRC. JUD. ZONA SUR | 127,855,106 | 11,988,311 | 139,843,417 |
| SERVICIO JUSTICIA VIOL. DOMÉST. I CIRC. JUD. ZONA SUR | | | |
| JUZGADO VIOLENCIA DOMÉSTICA I CIRC. JUD. ZONA SUR | 198,130,902 | 17,982,466 | 216,113,368 |
| SERVICIO JUSTICIA FAMILIA I CIRC. ZONA SUR | | | |
| JUZGADO FAMILIA I CIRC. JUD. ZONA SUR | 179,483,471 | 17,982,466 | 197,465,937 |
| SERVICIO JUSTICIA DE TRÁNSITO I CIRC. JUD. ZONA SUR | | | |
| JUZGADO CONTRAVENCIONAL Y TRÁNSITO I CIRC. JUD. ZONA SUR | 201,323,452 | 26,973,699 | 228,297,151 |

| SERVICIO JUSTICIA MIXTO I CIRCUITO. JUDICIAL. ZONA SUR | | | |
|--|-------------|------------|----------------------|
| TRIBUNAL I CIRC. JUD. ZONA SUR | 963,913,389 | 68,932,786 | 1,032,846,176 |
| JUZGADO CIVIL Y TRABAJO I CIRC. JUD. ZONA SUR | 299,718,958 | 29,970,777 | 329,689,735 |
| JUZGADO CIVIL, TRABAJO Y FAMILIA BUENOS AIRES | 199,350,952 | 17,982,466 | 217,333,418 |
| JUZGADO PENSIONES ALIMENTARIAS DEL I CIRC. JUD. ZONA SUR | 311,017,442 | 41,959,087 | 352,976,530 |
| JUZGADO DE COBRO Y MENOR CTÍA. I CIRC. JUD. ZONA SUR | 387,562,573 | 44,956,165 | 432,518,738 |
| JUZGADO CONTRAVENCIONAL DE BUENOS AIRES | 180,794,934 | 20,979,544 | 201,774,477 |
| SERVICIO JUSTICIA PENAL II CIR. JUD. ZONA SUR | | | |
| JUZGADO PENAL II CIRC. JUD. ZONA SUR | 188,275,175 | 17,982,466 | 206,257,641 |
| JUZGADO PENAL JUVENIL II CIRC. JUD. ZONA SUR | 115,972,263 | 11,988,311 | 127,960,573 |
| JUZGADO PENAL GOLFITO | 183,298,328 | 14,985,388 | 198,283,716 |
| JUZGADO PENAL OSA | 179,595,718 | 14,985,388 | 194,581,107 |
| JUZGADO PENAL COTO BRUS | 181,293,843 | 14,985,388 | 196,279,232 |
| SERVICIO JUSTICIA AGRARIO II CIRC. JUD. ZONA SUR | | | |
| JUZGADO AGRARIO II CIRC. JUD. ZONA SUR | 193,179,277 | 20,979,544 | 214,158,821 |
| SERVICIO JUSTICIA MIXTO II CIRC. JUD. ZONA SUR | | | |
| TRIBUNAL II CIRC. JUD. ZONA SUR | 767,903,924 | 53,947,398 | 821,851,322 |
| TRIBUNAL II CIRC. JUD. ZONA SUR, SEDE GOLFITO | 187,418,266 | 14,985,388 | 202,403,655 |
| TRIBUNAL II CIRC. JUD. ZONA SUR, SEDE OSA | 233,863,743 | 17,982,466 | 251,846,209 |
| JUZGADO CIVIL Y TRABAJO II CIRC. JUD. ZONA SUR | 193,786,107 | 20,979,544 | 214,765,651 |
| JUZGADO CIVIL Y TRABAJO GOLFITO | 102,890,135 | 11,988,311 | 114,878,446 |
| JUZGADO FAMILIA, PENAL JUVENIL Y VIOLENCIA DOMÉSTICA DE GOLFITO | 110,147,284 | 11,988,311 | 122,135,595 |
| JUZGADO CIVIL, TRABAJO Y FAMILIA OSA | 189,658,414 | 20,979,544 | 210,637,957 |
| JUZGADO FAMILIA Y VIOL. DOM. II CIRC. JUD. ZONA SUR | 185,056,770 | 17,982,466 | 203,039,236 |
| JUZGADO CONTRAVENCIONAL II CIRC. JUD. ZONA SUR | 228,134,584 | 26,973,699 | 255,108,283 |
| JUZGADO CONTRAVENCIONAL DE GOLFITO | 204,954,230 | 26,973,699 | 231,927,929 |
| JUZGADO DE COBRO, MENOR CTÍA. Y CONTRAVENCIONAL GOLFITO, SEDE PUERTO JIMÉNEZ | 97,427,108 | 11,988,311 | 109,415,419 |
| JUZGADO CONTRAVENCIONAL DE OSA | 119,730,989 | 17,982,466 | 137,713,455 |
| JUZGADO CONTRAVENCIONAL DE COTO BRUS | 135,818,333 | 20,979,544 | 156,797,877 |
| SERVICIO JUSTICIA PENAL I CIRC. JUD. ALAJUELA | | | |
| JUZGADO PENAL I CIRC. JUD. ALAJUELA | 659,919,569 | 53,947,398 | 713,866,967 |
| JUZGADO PENAL I CIRC. JUD. ALAJUELA, SEDE ATENAS | 138,849,527 | 11,988,311 | 150,837,838 |
| JUZGADO PENAL JUVENIL I CIRC. JUD. ALAJUELA | 133,109,091 | 14,985,388 | 148,094,479 |
| JUZGADO EJECUCIÓN DE LA PENA ALAJUELA | 427,042,364 | 38,962,010 | |

| | | | |
|--|---------------|------------|----------------------|
| | | | 466,004,374 |
| JUZGADO CONTRAVENCIONAL DEL I CIRC. JUD. ALAJUELA | 124,400,015 | 17,982,466 | 142,382,481 |
| SERVICIO JUSTICIA CIVIL I CIRC. JUD. ALAJUELA | | | |
| TRIBUNAL COLEGIADO DE PRIMERA INSTANCIA CIVIL DEL PRIMER CIRCUITO JUDICIAL DE ALAJUELA | 66,859,697 | 8,991,233 | 75,850,930 |
| SERVICIO JUSTICIA CONTRAVENCIONAL I CIRC. JUD. ALAJUELA | | | |
| JUZGADO CONTRAVENCIONAL ATENAS | 148,884,238 | 17,982,466 | 166,866,704 |
| JUZGADO CONTRAVENCIONAL POÁS | 122,893,228 | 14,985,388 | 137,878,617 |
| JUZGADO CONTRAVENCIONAL SAN MATEO | 95,583,735 | 8,991,233 | 104,574,968 |
| JUZGADO CONTRAVENCIONAL OROTINA | 143,056,055 | 17,982,466 | 161,038,521 |
| SERVICIO JUSTICIA LABORAL I CIRC. JUD. ALAJUELA | | | |
| JUZGADO TRABAJO I CIRC. JUD. ALAJUELA | 512,409,889 | 44,956,165 | 557,366,054 |
| TRIBUNAL TRABAJO MENOR CTÍA. I CIRC. JUD. ALAJUELA | | | |
| JUZGADO CIVIL I CIRCUITO JUDICIAL DE ALAJUELA | 345,710,753 | 65,935,709 | 411,646,461 |
| JUZGADO DE COBRO Y CIVIL MENOR CUANTÍA I CIRC. JUD. ALAJUELA | | | |
| SERVICIO JUSTICIA AGRARIO I CIRC. JUD. DE ALAJUELA | | | |
| JUZGADO AGRARIO I CIRC. JUD. ALAJUELA | 175,749,790 | 17,982,466 | 193,732,256 |
| SERVICIO JUSTICIA VIOL. DOMEST. I C. J. ALAJUELA | | | |
| JUZGADO VIOL. DOMÉSTICA I CIRC. JUD. ALAJUELA | 358,873,588 | 29,970,777 | 388,844,364 |
| SERVICIO JUSTICIA FAMILIA I CIRC. JUD. ALAJUELA | | | |
| JUZGADO FAMILIA I CIRC. JUD. ALAJUELA | 284,939,993 | 29,970,777 | 314,910,770 |
| SERVICIO JUSTICIA PENSIONES ALIMENT. I CIRC. JUD. ALAJUELA | | | |
| JUZGADO DE PENSIONES ALIMENT. I CIRC. JUD. ALAJUELA | 589,174,995 | 68,932,786 | 658,107,781 |
| SERVICIO JUSTICIA TRÁNSITO I CIRC. JUD. DE ALAJUELA | | | |
| JUZGADO DE TRÁNSITO I CIRC. JUD. DE ALAJUELA | 250,110,590 | 32,967,854 | 283,078,444 |
| TRIBUNAL DE APELACIÓN CIVIL Y DE TRABAJO DE ALAJUELA | 394,952,364 | 17,982,466 | 412,934,830 |
| SERVICIO JUSTICIA MIXTO I CIR. JUD. ALAJUELA | | | |
| TRIBUNAL I CIRC. JUD. ALAJUELA | 1,423,083,559 | 83,918,175 | 1,507,001,733 |
| JUZGADO DE COBRO Y CIVIL DE MENOR CUANTIA I CIRC. JUD. ALAJUELA | 528,729,852 | 59,941,553 | 588,671,405 |
| SERVICIO JUSTICIA PENAL II CIRC. JUD. ALAJUELA | | | |
| JUZGADO PENAL II CIRC. JUD. ALAJUELA | 279,003,449 | 23,976,621 | 302,980,070 |
| JUZGADO PENAL II CIRC. JUD. ALAJUELA, SEDE LA FORTUNA | 153,554,771 | 11,988,311 | 165,543,081 |
| JUZGADO PENAL II CIRC. JUD. ALAJUELA, SEDE LOS CHILES | 155,472,534 | 11,988,311 | 167,460,845 |

| | | | |
|--|---------------|------------|----------------------|
| JUZGADO PENAL JUVENIL II CIRC. JUD. ALAJUELA | 111,820,902 | 11,988,311 | 123,809,212 |
| JUZGADO PENAL UPALA | 196,677,606 | 14,985,388 | 211,662,994 |
| SERVICIO JUSTICIA AGRARIO II CIR. JUD. DE ALAJUELA | | | |
| JUZGADO AGRARIO II CIRC. JUD. ALAJUELA | 205,720,902 | 20,979,544 | 226,700,446 |
| SERVICIO JUSTICIA VIOL. DOMEST. II CIR. JUD. ALAJUELA | | | |
| JUZGADO VIOLENCIA DOMÉSTICA II CIRC. JUD. ALAJUELA | 130,117,209 | 14,985,388 | 145,102,598 |
| SERVICIO JUSTICIA FAMILIA II CIRC. JUD. ALAJUELA | | | |
| JUZGADO FAMILIA II CIRC. JUD. ALAJUELA | 189,797,596 | 20,979,544 | 210,777,140 |
| SERVICIO JUSTICIA TRÁNSITO II CIRC. JUD. ALAJUELA | | | |
| JUZGADO DE TRÁNSITO DEL II CIRC. JUD. DE ALAJUELA | 109,228,837 | 14,985,388 | 124,214,225 |
| SERVICIO JUSTICIA MIXTO II CIRC. JUD. ALAJUELA | | | |
| TRIBUNAL II CIRC. JUD. ALAJUELA | 1,016,233,322 | 71,929,864 | 1,088,163,186 |
| JUZGADO CIVIL Y TRABAJO II CIRC. JUD. ALAJUELA | 294,172,834 | 38,962,010 | 333,134,844 |
| JUZGADO CIVIL Y TRABAJO II CIRC. JUD. ALAJUELA, SEDE UPALA | 318,981,690 | 32,967,854 | 351,949,544 |
| JUZGADO DE COBRO Y MENOR CUANTÍA II CIRC. JUD. ALAJUELA | 319,455,223 | 32,967,854 | 352,423,077 |
| JUZGADO CONTR. Y PENSIONES ALIMENT. II CIRC. JUD. ALAJUELA | 293,776,603 | 38,962,010 | 332,738,613 |
| JUZGADO CONTRAVENCIONAL DE GUATUSO | 106,843,543 | 11,988,311 | 118,831,854 |
| JUZGADO CONTRAVENCIONAL DE LA FORTUNA | 167,425,186 | 17,982,466 | 185,407,652 |
| JUZGADO CONTRAVENCIONAL DE UPALA | 119,372,875 | 14,985,388 | 134,358,263 |
| JUZGADO CONTRAVENCIONAL DE LOS CHILES | 112,487,450 | 14,985,388 | 127,472,838 |
| SERVICIO JUSTICIA PENAL III C. J. ALAJUELA (SAN RAMÓN) | | | |
| TRIBUNAL APELACIÓN DE SENTENCIA III CIRC. JUD. ALAJUELA | 819,123,017 | 47,953,243 | 867,076,260 |
| JUZGADO PENAL III CIRC. JUD. ALAJUELA (SAN RAMÓN) | 212,055,689 | 17,982,466 | 230,038,155 |
| JUZGADO PENAL JUVENIL III CIRC. JUD. ALAJUELA (SAN RAMÓN) | 109,822,929 | 11,988,311 | 121,811,240 |
| JUZGADO PENAL GRECIA | 216,319,209 | 20,979,544 | 237,298,752 |
| SERVICIO JUSTICIA CIVIL III C. J. ALAJUELA (SAN RAMÓN) | | | |
| TRIBUNAL COLEGIADO DE PRIMERA INSTANCIA CIVIL DEL TERCER CIRCUITO JUDICIAL DE ALAJUELA | 93,329,785 | 20,979,544 | 114,309,329 |
| SERVICIO JUSTICIA AGRARIO III C. J. ALAJUELA (SAN RAMÓN) | | | |
| JUZGADO AGRARIO III CIRC. JUD. ALAJUELA (SAN RAMÓN) | 160,502,643 | 14,985,388 | 175,488,031 |
| SERVICIO JUSTICIA TRÁNSITO III C. J. ALAJUELA (SAN RAMÓN) | | | |
| JUZGADO DE TRÁNSITO III C. JUD. DE ALAJ. (SAN RAMÓN) | 139,238,705 | 20,979,544 | 160,218,248 |

| | | | |
|--|-------------|------------|--------------------|
| JUZGADO DE TRÁNSITO DE GRECIA | 113,493,134 | 14,985,388 | 128,478,522 |
| SERVICIO JUSTICIA MIXTO III C. J. ALAJUELA (SAN RAMÓN) | | | |
| TRIBUNAL III CIRC. JUD. ALAJUELA (SAN RAMÓN) | 636,082,564 | 47,953,243 | 684,035,806 |
| JUZGADO CIVIL Y TRABAJO III CIRCUITO JUDICIAL ALAJUELA, SAN RAMÓN | 277,453,469 | 32,967,854 | 310,421,324 |
| JUZGADO CIVIL Y TRABAJO GRECIA | 299,182,437 | 32,967,854 | 332,150,291 |
| JUZGADO FAMILIA Y VIOL. DOM. III CIRC. JUD. ALAJUELA (SAN RAMÓN) | 212,746,553 | 17,982,466 | 230,729,019 |
| JUZGADO FAM. PENAL JUVENIL Y VIOL. DOM. GRECIA | 198,804,873 | 17,982,466 | 216,787,339 |
| JUZGADO CONTRAV. Y PENS. ALIM. III CIRC. JUD. ALAJUELA (SAN RAMÓN) | 197,049,503 | 23,976,621 | 221,026,124 |
| JUZGADO DE COBRO Y MENOR CTÍA. III CIRC. JUD. ALAJUELA (SAN RAMÓN) | 201,826,575 | 20,979,544 | 222,806,119 |
| JUZGADO CONTRAVENCIONAL DE NARANJO | 203,737,404 | 23,976,621 | 227,714,025 |
| JUZGADO CONTRAVENCIONAL DE ZARCERO | 100,722,186 | 11,988,311 | 112,710,497 |
| JUZGADO CONTRAVENCIONAL DE PALMARES | 192,854,677 | 23,976,621 | 216,831,299 |
| JUZGADO CONTRAVENCIONAL DE VALVERDE VEGA | 111,580,837 | 11,988,311 | 123,569,148 |
| JUZGADO CONTRAVENCIONAL DE GRECIA | 358,630,276 | 44,956,165 | 403,586,441 |
| SERVICIO JUSTICIA PENAL CIRCUITO JUDICIAL DE CARTAGO | | | |
| TRIBUNAL APELACIÓN DE SENTENCIA CARTAGO | 583,638,536 | 35,964,932 | 619,603,468 |
| JUZGADO PENAL CARTAGO | 410,508,973 | 35,964,932 | 446,473,905 |
| JUZGADO PENAL JUVENIL CARTAGO | 188,104,131 | 17,982,466 | 206,086,597 |
| JUZGADO PENAL LA UNIÓN | 175,828,344 | 14,985,388 | 190,813,732 |
| JUZGADO PENAL TURRIALBA | 187,094,449 | 17,982,466 | 205,076,915 |
| JUZGADO EJECUCIÓN DE LA PENA CARTAGO | 97,991,839 | 11,988,311 | 109,980,150 |
| JUZGADO CONTRAVENCIONAL DE CARTAGO | 152,410,157 | 20,979,544 | 173,389,701 |
| SERVICIO JUSTICIA LABORAL CIRCUITO JUDICIAL DE CARTAGO | | | |
| JUZGADO TRABAJO CARTAGO | 489,253,577 | 47,953,243 | 537,206,820 |
| SERVICIO JUSTICIA CIVIL CIRCUITO JUDICIAL DE CARTAGO | | | |
| TRIBUNAL COLEGIADO DE PRIMERA INSTANCIA CIVIL DEL CIRCUITO JUDICIAL DE CARTAGO | 68,823,349 | 8,991,233 | 77,814,582 |
| JUZGADO CIVIL CARTAGO | 223,070,805 | 35,964,932 | 259,035,737 |
| JUZGADO ESPECIALIZADO DE COBRO CARTAGO | 454,014,953 | 59,941,553 | 513,956,506 |
| JUZGADO CIVIL MENOR CUANTÍA CARTAGO | 197,264,856 | 20,979,544 | 218,244,400 |
| SERVICIO JUSTICIA AGRARIO CIRCUITO JUDICIAL DE CARTAGO | | | |
| JUZGADO AGRARIO CARTAGO | 165,202,399 | 17,982,466 | 183,184,865 |
| SERVICIO JUSTICIA VIOL. DOMEST. CIR. JUD. CARTAGO | | | |
| JUZGADO VIOLENCIA DOMÉSTICA CARTAGO | 200,089,494 | 20,979,544 | |

| | | | |
|--|---------------|------------|----------------------|
| | | | 221,069,037 |
| SERVICIO JUSTICIA FAMILIA CIRCUITO JUDICIAL DE CARTAGO | | | |
| JUZGADO FAMILIA CARTAGO | 222,455,365 | 26,973,699 | 249,429,064 |
| JUZGADO PENSIONES ALIMEN. CARTAGO | 496,164,732 | 59,941,553 | 556,106,285 |
| SERVICIO JUSTICIA TRÁNSITO CIRCUITO JUDICIAL CARTAGO | | | |
| JUZGADO DE TRÁNSITO DE CARTAGO | 240,145,532 | 29,970,777 | 270,116,309 |
| SERVICIO JUSTICIA MIXTO CIRCUITO JUDICIAL DE CARTAGO | | | |
| TRIBUNAL CARTAGO | 1,290,372,899 | 86,915,252 | 1,377,288,152 |
| TRIBUNAL CARTAGO, SEDE TURRIALBA | 105,586,052 | 8,991,233 | 114,577,285 |
| TRIBUNAL DE APELACIÓN CIVIL Y TRABAJO DE CARTAGO | 210,005,436 | 14,985,388 | 224,990,825 |
| JUZGADO CIVIL, TRABAJO Y AGRARIO TURRIALBA | 276,326,558 | 32,967,854 | 309,294,412 |
| JUZGADO FAM. PEN. JUV. Y VIOL. DOMÉST. TURRIALBA | 185,440,191 | 17,982,466 | 203,422,657 |
| JUZGADO PENSIONES Y VIOLENCIA DOMÉSTICA LA UNIÓN | 330,399,337 | 41,959,087 | 372,358,424 |
| JUZGADO CONTRAVENCIONAL Y MENOR CTÍA. LA UNIÓN | 143,483,503 | 20,979,544 | 164,463,047 |
| JUZGADO CONTRAVENCIONAL DE ALVARADO | 95,647,538 | 11,988,311 | 107,635,849 |
| JUZGADO CONTRAVENCIONAL DE PARAÍSO | 224,086,901 | 26,973,699 | 251,060,600 |
| JUZGADO CONTRAVENCIONAL DE TURRIALBA | 349,769,706 | 41,959,087 | 391,728,793 |
| JUZGADO CONTRAVENCIONAL DE JIMÉNEZ | 114,283,740 | 11,988,311 | 126,272,050 |
| JUZGADO CONTRAVENCIONAL DE TARRAZÚ, DOTA Y LEÓN CORTÉS | 186,616,540 | 20,979,544 | 207,596,084 |
| SERVICIO JUSTICIA PENAL CIRCUITO JUDICIAL DE HEREDIA | | | |
| JUZGADO PENAL HEREDIA | 468,482,674 | 38,962,010 | 507,444,684 |
| JUZGADO PENAL JUVENIL HEREDIA | 185,030,124 | 17,982,466 | 203,012,590 |
| JUZGADO PENAL SARAPIQUÍ | 177,278,218 | 17,982,466 | 195,260,684 |
| JUZGADO PENAL SAN JOAQUÍN DE FLORES | 167,443,166 | 14,985,388 | 182,428,554 |
| JUZGADO CONTRAVENCIONAL HEREDIA | 113,144,737 | 14,985,388 | 128,130,125 |
| SERVICIO JUSTICIA LABORAL CIRCUITO JUDICIAL DE HEREDIA | | | |
| JUZGADO TRABAJO HEREDIA | 559,596,443 | 47,953,243 | 607,549,685 |
| SERVICIO JUSTICIA CIVIL CIRCUITO JUDICIAL DE HEREDIA | | | |
| TRIBUNAL COLEGIADO DE PRIMERA INSTANCIA CIVIL DEL CIRCUITO JUDICIAL DE HEREDIA | 45,017,748 | 5,994,155 | 51,011,904 |
| JUZGADO CIVIL HEREDIA | 414,819,992 | 62,938,631 | 477,758,623 |
| JUZGADO DE COBRO Y CIVIL DE MENOR CUANTIA DE HEREDIA | 532,829,814 | 68,932,786 | 601,762,600 |
| SERVICIO JUSTICIA VIOL. DOMEST. CIRC. JUD. DE HEREDIA | | | |
| JUZGADO VIOLENCIA DOMÉSTICA HEREDIA | 239,648,276 | 20,979,544 | |

| | | | |
|--|---------------|------------|----------------------|
| | | | 260,627,820 |
| SERVICIO JUSTICIA FAMILIA CIRCUITO JUDICIAL DE HEREDIA | | | |
| JUZGADO FAMILIA HEREDIA | 350,328,342 | 38,962,010 | 389,290,352 |
| JUZGADO DE PENSIONES ALIMENTARIAS DE HEREDIA | 534,458,091 | 62,938,631 | 597,396,722 |
| SERVICIO JUSTICIA TRÁNSITO CIRCUITO JUDICIAL HEREDIA | | | |
| JUZGADO DE TRÁNSITO DE HEREDIA | 369,361,853 | 44,956,165 | 414,318,018 |
| SERVICIO JUSTICIA MIXTO CIRCUITO JUDICIAL DE HEREDIA | | | |
| TRIBUNAL HEREDIA | 1,384,477,744 | 89,912,330 | 1,474,390,074 |
| TRIBUNAL HEREDIA, SEDE SARAPIQUÍ | 119,964,172 | 8,991,233 | 128,955,405 |
| TRIBUNAL DE APELACIÓN CIVIL Y TRABAJO DE HEREDIA | 191,689,908 | 14,985,388 | 206,675,296 |
| JUZGADO PENS. Y VIOL. DOMES. SAN JOAQUÍN DE FLORES | 288,244,501 | 35,964,932 | 324,209,433 |
| JUZGADO CIVIL, TRABAJO, FAMILIA, PENAL JUVENIL Y VIOLENCIA DOMÉSTICA SARAPIQUÍ | 261,206,125 | 29,970,777 | 291,176,901 |
| JUZGADO PENSIONES ALIMENTARIAS DE SARAPIQUÍ | 135,402,527 | 17,982,466 | 153,384,993 |
| JUZGADO CONTRAVENCIONAL Y TRÁNSITO SARAPIQUÍ | 185,504,352 | 20,979,544 | 206,483,895 |
| JUZGADO CONTRAVENCIONAL DE SANTO DOMINGO | 236,103,942 | 29,970,777 | 266,074,719 |
| JUZGADO CONTRAVENCIONAL DE SAN ISIDRO | 117,005,558 | 14,985,388 | 131,990,946 |
| JUZGADO CONTRAVENCIONAL DE SAN RAFAEL | 215,100,771 | 26,973,699 | 242,074,470 |
| JUZGADO CONTRAVENCIONAL DE SAN JOAQUÍN DE FLORES | 168,152,452 | 14,985,388 | 183,137,840 |
| TRIBUNAL DE APELACION DE SENTENCIA PENAL DE GUANACASTE | 570,130,599 | 32,967,854 | 603,098,454 |
| SERVICIO JUSTICIA PENAL I CIRC. JUD. GUANACASTE | | | |
| JUZGADO PENAL I CIRC. JUD. DE GUANACASTE | 294,440,101 | 23,976,621 | 318,416,722 |
| JUZGADO PENAL JUVENIL I CIRC. JUD. GUANACASTE | 100,357,650 | 11,988,311 | 112,345,960 |
| JUZGADO PENAL CAÑAS | 219,766,140 | 20,979,544 | 240,745,683 |
| JUZGADO EJECUCIÓN DE LA PENA PUNTARENAS, SEDE GUANACASTE | 70,967,160 | 5,994,155 | 76,961,316 |
| SERVICIO JUSTICIA CIVIL I CIRC. JUD. GUANACASTE | | | |
| TRIBUNAL COLEGIADO DE PRIMERA INSTANCIA CIVIL DEL PRIMER CIRCUITO JUDICIAL DE GUANACASTE | 66,818,526 | 17,982,466 | 84,800,992 |
| SERVICIO JUSTICIA AGRARIO I CIRC. JUD. GUANACASTE | | | |
| JUZGADO AGRARIO I CIRC. JUD. GUANACASTE | 203,795,808 | 23,976,621 | 227,772,430 |
| SERVICIO JUSTICIA MIXTO I CIRC. JUD. DE GUANACASTE | | | |
| TRIBUNAL I CIRC. JUD. GUANACASTE | 1,021,781,179 | 65,935,709 | 1,087,716,887 |
| TRIBUNAL I CIRC. JUD. GUANACASTE, SEDE CAÑAS | 152,324,905 | 8,991,233 | 161,316,138 |
| TRIBUNAL DE APELACIÓN CIVIL Y TRABAJO GUANACASTE | 194,400,718 | 8,991,233 | 203,391,951 |
| JUZGADO CIVIL Y TRABAJO I CIRCUITO JUDICIAL GUANACASTE, LIBERIA | 241,812,028 | 29,970,777 | |

| | | | |
|---|-------------|------------|--------------------|
| | | | 271,782,804 |
| JUZGADO CIVIL Y TRABAJO CAÑAS | 203,898,166 | 23,976,621 | 227,874,787 |
| JUZGADO FAMILIA Y VIOL. DOM. I CIRC. JUD. GUANACASTE | 222,603,238 | 23,976,621 | 246,579,860 |
| JUZGADO FAM. PENAL JUV. Y VIOL. DOMÉST. CAÑAS | 165,143,091 | 14,985,388 | 180,128,480 |
| JUZGADO CONTR. Y PENS. ALIMENT. I CIRC. JUD. GUANACASTE | 206,238,454 | 23,976,621 | 230,215,075 |
| JUZGADO DE COBRO, MENOR CTÍA. Y TRÁNSITO I CIRC. JUD. GUANACASTE | 287,182,371 | 32,967,854 | 320,150,226 |
| JUZGADO CONTRAVENCIONAL DE LA CRUZ | 133,972,437 | 14,985,388 | 148,957,825 |
| JUZGADO CONTRAVENCIONAL DE BAGACES | 134,928,412 | 17,982,466 | 152,910,878 |
| JUZGADO CONTRAVENCIONAL DE CAÑAS | 216,983,464 | 26,973,699 | 243,957,163 |
| JUZGADO CONTRAVENCIONAL DE ABANGARES | 133,877,678 | 17,982,466 | 151,860,144 |
| JUZGADO CONTRAVENCIONAL DE TILARÁN | 121,923,325 | 14,985,388 | 136,908,713 |
| SERVICIO JUSTICIA PENAL II CIRC. JUD. GUANACASTE | | | |
| JUZGADO PENAL II CIRC. JUD. GUANACASTE | 197,952,966 | 17,982,466 | 215,935,432 |
| JUZGADO PENAL JUVENIL II CIRC. JUD. GUANACASTE | 104,159,982 | 11,988,311 | 116,148,292 |
| JUZGADO PENAL SANTA CRUZ | 249,589,353 | 20,979,544 | 270,568,897 |
| SERVICIO JUSTICIA CIVIL II CIRC. JUD. GUANACASTE | | | |
| TRIBUNAL COLEGIADO DE PRIMERA INSTANCIA CIVIL DEL SEGUNDO CIRCUITO JUDICIAL DE GUANACASTE | 87,525,088 | 20,979,544 | 108,504,632 |
| SERVICIO JUSTICIA LABORAL II CIRC. JUD. DE GUANACASTE | | | |
| JUZGADO DE TRABAJO DE SANTA CRUZ | 154,663,141 | 17,982,466 | 172,645,607 |
| SERVICIO JUSTICIA AGRARIO II CIRC. JUD. GUANACASTE | | | |
| JUZGADO AGRARIO II CIRC. JUD. GUANACASTE | 189,680,345 | 20,979,544 | 210,659,889 |
| SERVICIO JUSTICIA MIXTO II CIRC. JUD. GUANACASTE | | | |
| TRIBUNAL II CIRC. JUD. DE GUANACASTE | 380,472,723 | 23,976,621 | 404,449,344 |
| TRIBUNAL II CIRC. JUD. GUANACASTE, SEDE SANTA CRUZ | 538,688,484 | 35,964,932 | 574,653,416 |
| JUZGADO CIVIL Y TRABAJO II CIRC. JUD. GUANACASTE | 234,567,251 | 23,976,621 | 258,543,872 |
| JUZGADO CIVIL SANTA CRUZ | 212,070,359 | 20,979,544 | 233,049,903 |
| JUZGADO FAMILIA Y VIOL. DOM. II CIRC. JUD. GUANACASTE | 198,600,101 | 17,982,466 | 216,582,567 |
| JUZGADO FAM. PEN. JUV. Y VIOL. DOM. SANTA CRUZ | 177,927,179 | 17,982,466 | 195,909,645 |
| JUZGADO CONTR. Y PEN. ALIM. II CIRC. JUD. GUANACASTE | 149,978,807 | 17,982,466 | 167,961,273 |
| JUZGADO MENOR CUANTÍA Y TRÁNSITO II CIRC. JUD. GUANACASTE | 188,372,693 | 20,979,544 | 209,352,236 |
| JUZGADO CONTR. Y PENSIONES ALIMENTARIAS SANTA CRUZ | 115,597,506 | 14,985,388 | 130,582,894 |
| JUZGADO COBRO Y TRÁNSITO II CIRC. JUD. GUANACASTE, SANTA CRUZ | 175,842,303 | 23,976,621 | 199,818,924 |
| JUZGADO CONTRAVENCIONAL DE CARRILLO | 192,880,344 | 23,976,621 | 216,856,965 |

| | | | |
|---|---------------|------------|----------------------|
| JUZGADO CONTRAVENCIONAL DE NANDAYURE | 99,308,614 | 11,988,311 | 111,296,925 |
| JUZGADO CONTRAVENCIONAL DE JICARAL | 108,698,732 | 14,985,388 | 123,684,120 |
| JUZGADO CONTRAVENCIONAL DE HOJANCHA | 110,235,590 | 11,988,311 | 122,223,901 |
| SERVICIO JUSTICIA PENAL CIRC. JUD. DE PUNTARENAS | | | |
| JUZGADO PENAL PUNTARENAS | 389,700,762 | 38,962,010 | 428,662,772 |
| JUZGADO PENAL DE PUNTARENAS, SEDE CÓBANO | 150,302,976 | 14,985,388 | 165,288,364 |
| JUZGADO PENAL JUVENIL PUNTARENAS | 121,470,584 | 14,985,388 | 136,455,972 |
| JUZGADO PENAL QUEPOS | 204,297,814 | 14,985,388 | 219,283,203 |
| JUZGADO PENAL GARABITO | 198,221,160 | 14,985,388 | 213,206,549 |
| JUZGADO EJECUCIÓN DE LA PENA PUNTARENAS | 84,550,161 | 5,994,155 | 90,544,316 |
| JUZGADO CONTRAVENCIONAL PUNTARENAS | 116,877,307 | 14,985,388 | 131,862,695 |
| SERVICIO JUSTICIA LABORAL CIR. JUD. DE PUNTARENAS | | | |
| JUZGADO TRABAJO PUNTARENAS | 451,980,626 | 44,956,165 | 496,936,791 |
| SERVICIO JUSTICIA CIVIL CIRC. JUD. PUNTARENAS | | | |
| TRIBUNAL COLEGIADO DE PRIMERA INSTANCIA CIVIL DEL CIRCUITO JUDICIAL DE PUNTARENAS | 16,094,749 | 2,997,078 | 19,091,827 |
| JUZGADO DE COBRO, CIVIL MENOR CUANTÍA PUNTARENAS | 291,440,774 | 32,967,854 | 324,408,628 |
| SERVICIO JUSTICIA VIOL. DOMEST. CIRC. JUD. PUNTARENAS | | | |
| JUZGADO VIOLENCIA DOMÉSTICA PUNTARENAS | 265,141,194 | 23,976,621 | 289,117,815 |
| SERVICIO JUSTICIA FAMILIA CIR. JUDICIAL DE PUNTARENAS | | | |
| JUZGADO FAMILIA PUNTARENAS | 185,230,131 | 20,979,544 | 206,209,675 |
| JUZGADO PENSIONES ALIMENTARIAS PUNTARENAS | 311,058,976 | 47,953,243 | 359,012,219 |
| SERVICIO JUSTICIA TRÁNSITO CIRCUITO JUD. PUNTARENAS | | | |
| JUZGADO DE TRÁNSITO DE PUNTARENAS | 126,986,506 | 17,982,466 | 144,968,972 |
| SERVICIO JUSTICIA MIXTO CIRC. JUD. DE PUNTARENAS | | | |
| TRIBUNAL PUNTARENAS | 1,323,932,121 | 68,932,786 | 1,392,864,907 |
| TRIBUNAL DE APELACIÓN CIVIL Y TRABAJO DE PUNTARENAS | 211,609,989 | 14,985,388 | 226,595,377 |
| TRIBUNAL PUNTARENAS, SEDE QUEPOS | 116,994,103 | 8,991,233 | 125,985,336 |
| JUZGADO CIVIL Y AGRARIO PUNTARENAS | 349,448,983 | 50,950,320 | 400,399,304 |
| JUZGADO CIVIL, TRABAJO Y FAMILIA QUEPOS | 329,041,234 | 38,962,010 | 368,003,244 |
| JUZGADO CONTRAVENCIONAL DE MONTEVERDE | 94,863,607 | 11,988,311 | 106,851,918 |
| JUZGADO CONTRAVENCIONAL DE QUEPOS | 203,775,024 | 23,976,621 | 227,751,645 |
| JUZGADO CONTRAVENCIONAL DE PARRITA | 96,323,408 | 11,988,311 | 108,311,719 |

| | | | |
|---|---------------|-------------|----------------------|
| JUZGADO CONTRAVENCIONAL DE GARABITO | 221,390,804 | 20,979,544 | 242,370,347 |
| JUZGADO CONTRAVENCIONAL DE CÓBANO | 110,055,773 | 14,985,388 | 125,041,162 |
| JUZGADO CONTRAVENCIONAL DE ESPARZA | 163,794,272 | 17,982,466 | 181,776,738 |
| JUZGADO CONTRAVENCIONAL DE MONTES DE ORO | 98,776,479 | 11,988,311 | 110,764,789 |
| SERVICIO JUSTICIA PENAL I CIR. JUD. ZONA ATLÁNTICA | | | |
| JUZGADO PENAL I CIRC. JUD. ZONA ATLÁNTICA | 448,084,724 | 38,962,010 | 487,046,733 |
| JUZGADO PENAL JUVENIL I CIRC. JUD. ZONA ATLÁNTICA | 206,804,439 | 17,982,466 | 224,786,905 |
| JUZGADO PENAL TALAMANCA | 206,080,764 | 14,985,388 | 221,066,153 |
| JUZGADO EJECUCIÓN DE LA PENA ZONA ATLÁNTICA | 84,738,610 | 8,991,233 | 93,729,843 |
| JUZGADO CONTRAVENCIONAL I CIRC. JUD. ZONA ATLÁNTICA | 124,066,246 | 14,985,388 | 139,051,634 |
| SERVICIO JUSTICIA LABORAL I CIR. JUD. ZONA ATLÁNTICA | | | |
| JUZGADO TRABAJO I CIRC. JUD. ZONA ATLÁNTICA | 396,184,296 | 41,959,087 | 438,143,383 |
| SERVICIO JUSTICIA CIVIL I CIR. JUD. ZONA ATLÁNTICA | | | |
| TRIBUNAL COLEGIADO DE PRIMERA INSTANCIA CIVIL DEL PRIMER CIRCUITO JUDICIAL DE LA ZONA ATLÁNTICA | 49,326,018 | 5,994,155 | 55,320,173 |
| JUZGADO CIVIL I CIRCUITO JUDICIAL ZONA ATLÁNTICA | 175,910,198 | 29,970,777 | 205,880,975 |
| JUZGADO DE COBRO, CIVIL Y MENOR CTÍA. I CIRC. JUD. ZONA ATLÁNTICA | 302,412,255 | 35,964,932 | 338,377,187 |
| SERVICIO JUSTICIA AGRARIO I CIR. JUD. ZONA ATLÁNTICA | | | |
| JUZGADO AGRARIO I CIRC. JUD. ZONA ATLÁNTICA | 212,761,441 | 20,979,544 | 233,740,984 |
| SERVICIO JUSTICIA VIOL. DOMEST. I C. J. ZONA ATLÁNTICA | | | |
| JUZGADO VIOL. DOMÉST. I CIRC. JUD. ZONA ATLÁNTICA | 141,217,808 | 14,985,388 | 156,203,197 |
| SERVICIO JUSTICIA FAMILIA I CIR. JUD. ZONA ATLÁNTICA | | | |
| JUZGADO FAMILIA I CIRC. JUD. ZONA ATLÁNTICA | 212,712,248 | 23,976,621 | 236,688,869 |
| JUZGADO PENS. ALIMENTARIAS I CIRC. JUD. ZONA ATLÁNTICA | 337,375,114 | 44,956,165 | 382,331,279 |
| SERVICIO JUSTICIA TRÁNSITO I CIRC. JUD. ZONA ATLÁNTICA | | | |
| JUZGADO DE TRÁNSITO I CIRC. JUD. DE LA ZONA ATLÁNTICA | 149,218,023 | 20,979,544 | 170,197,567 |
| SERVICIO JUSTICIA MIXTO I CIR. JUD. ZONA ATLÁNTICA | | | |
| TRIBUNAL I CIRC. JUD. ZONA ATLÁNTICA | 1,730,703,960 | 110,891,874 | 1,841,595,833 |
| TRIBUNAL DE APELACIÓN CIVIL Y TRABAJO DEL PRIMER CIRCUITO DE LA ZONA ATLÁNTICA | 200,866,225 | 11,988,311 | 212,854,536 |
| JUZGADO CONTRAVENCIONAL DE BRIBRÍ | 146,541,598 | 17,982,466 | 164,524,064 |
| JUZGADO CONTRAVENCIONAL DE MATINA | 143,676,924 | 20,979,544 | 164,656,467 |
| SERVICIO JUSTICIA PENAL II C. J. ZONA ATLÁNTICA | | | |

| | | | |
|--|---------------|-------------|----------------------|
| JUZGADO PENAL POCOCÍ - GUÁCIMO | 454,270,833 | 32,967,854 | 487,238,688 |
| JUZGADO PENAL JUVENIL II CIRC. JUD. ZONA ATLÁNTICA | 129,968,716 | 11,988,311 | 141,957,026 |
| JUZGADO PENAL SIQUIRRES | 207,288,458 | 20,979,544 | 228,268,002 |
| JUZGADO EJECUCION DE LA PENA ZONA ATLANTICA, SEDE GUAPILES-POCOCI | 84,198,687 | 8,991,233 | 93,189,920 |
| SERVICIO JUSTICIA LABORAL II C. J. ZONA ATLÁNTICA | | | |
| JUZGADO TRABAJO II CIRC. JUD. ZONA ATLÁNTICA | 261,219,409 | 29,970,777 | 291,190,185 |
| SERVICIO JUSTICIA CIVIL II CIR. JUD. ZONA ATLÁNTICA | | | |
| JUZGADO CIVIL II CIRC. JUD. ZONA ATLÁNTICA | 163,440,297 | 29,970,777 | 193,411,073 |
| SERVICIO JUSTICIA AGRARIO II C. J. ZONA ATLÁNTICA | | | |
| JUZGADO AGRARIO II CIRC. JUD. ZONA ATLÁNTICA | 219,815,513 | 23,976,621 | 243,792,135 |
| SERVICIO JUSTICIA FAMILIA II CIRC. ZONA ATLÁNTICA | | | |
| JUZGADO FAMILIA II CIRC. JUD. ZONA ATLÁNTICA | 197,109,995 | 20,979,544 | 218,089,538 |
| JUZGADO PENSIONES ALIMENTARIAS DEL II CIRCUITO JUDICIAL DE LA ZONA ATLÁNTICA | 331,026,294 | 41,959,087 | 372,985,382 |
| SERV. JUSTICIA VIOL. DOMEST. II C. J. ZONA ATLÁNTICA | | | |
| JUZGADO VIOL. DOMÉST. II CIRC. JUD. ZONA ATLÁNTICA | 154,014,853 | 14,985,388 | 169,000,241 |
| SERVICIO JUSTICIA TRÁNSITO II CIRC. JUD. ZONA ATLÁNTICA | | | |
| JUZGADO CONTRAVENCIONAL Y TRÁNSITO DEL II CIRC. JUD. ZONA ATLÁNTICA | 194,715,216 | 23,976,621 | 218,691,838 |
| SERVICIO JUSTICIA MIXTO II C. J. ZONA ATLÁNTICA | | | |
| TRIBUNAL II CIRC. JUD. ZONA ATLÁNTICA | 983,193,131 | 71,929,864 | 1,055,122,995 |
| TRIBUNAL II CIRCUITO JUDICIAL ZONA ATLANT, SEDE SIQUIRRES | 116,918,809 | 8,991,233 | 125,910,042 |
| JUZGADO PENSIONES Y VIOL. DOMÉST. SIQUIRRES | 293,406,021 | 35,964,932 | 329,370,953 |
| JUZGADO DE COBRO Y MENOR CUANTÍA POCOCÍ | 219,846,565 | 23,976,621 | 243,823,186 |
| JUZGADO CONTRAVENCIONAL DE SIQUIRRES | 148,891,101 | 20,979,544 | 169,870,645 |
| JUZGADO CONTRAVENCIONAL DE GUÁCIMO | 164,334,112 | 20,979,544 | 185,313,656 |
| SERVICIO JUSTICIA NOTARIAL | | | |
| TRIBUNAL DISCIPLINARIO NOTARIAL | 247,841,762 | 14,985,388 | 262,827,150 |
| JUZGADO NOTARIAL | 353,448,929 | 35,964,932 | 389,413,861 |
| SERVICIO DE APOYO JURISDICCIONAL | | | |
| PRESIDENCIA DE LA CORTE (PROGRAMA 927) | 151,488,378 | 2,997,078 | 154,485,456 |
| CENTRO DE APOYO, COORDINACIÓN Y MEJORAMIENTO DE LA FUNCIÓN JURISDICCIONAL | 364,676,099 | 47,953,243 | 412,629,342 |
| ÁREA DE GESTIÓN Y APOYO | 8,271,663,408 | 680,336,631 | 8,952,000,039 |
| AREA DE COORDINACION Y MEJORAMIENTO | 189,053,809 | 17,982,466 | 207,036,275 |

| | | | |
|--|---------------|------------|----------------------|
| CENTRO JUD. DE INTERVENCIÓN DE LAS COMUNICACIONES (C.J.I.C.) | 1,316,789,289 | 65,935,709 | 1,382,724,998 |
| CENTRO CONCILIACIÓN DEL PODER JUDICIAL | 463,767,181 | 26,973,699 | 490,740,880 |
| OFICINA DE COMUNICACIONES JUDICIALES I CIRC. JUD. SAN JOSÉ | 442,921,177 | 86,915,252 | 529,836,429 |
| OFICINA DE COMUNICACIONES JUDICIALES DE PURISCAL | 77,974,520 | 11,988,311 | 89,962,831 |
| OFICINA DE ADMINISTRACION II CIR. JUD. SAN JOSE (SUPERNUMERARIOS) | 296,504,942 | 56,944,476 | 353,449,418 |
| OFICINA DE COMUNICACIONES JUDICIALES II CIRC. JUD. SAN JOSÉ | 423,205,450 | 80,921,097 | 504,126,547 |
| OFICINA DE COMUNICACIONES JUDICIALES III CIRC. JUD. SAN JOSÉ | 329,836,014 | 65,935,709 | 395,771,723 |
| CENTRO CONCILIACIÓN, SEDE I CIRC. JUD. ZONA SUR | 111,249,170 | 5,994,155 | 117,243,325 |
| ADMINISTRACIÓN REGIONAL I CIRC. JUD. ZONA SUR (SUPERNUMERARIO) | 298,570,209 | 20,979,544 | 319,549,753 |
| OFICINA DE COMUNICACIONES JUDICIALES I CIRC. JUD. ZONA SUR | 145,516,569 | 26,973,699 | 172,490,268 |
| ADMINISTRACIÓN REGIONAL II CIRC. JUD. ZONA SUR (SUPERNUMERARIO) | 232,388,341 | 20,979,544 | 253,367,885 |
| OFICINA DE COMUNICACIONES JUDICIALES II CIRC. JUD. ZONA SUR | 100,657,073 | 17,982,466 | 118,639,539 |
| ADMINISTRACIÓN REGIONAL OSA (SUPERNUMERARIO) | 52,342,357 | 2,997,078 | 55,339,434 |
| OFICINA DE COMUNICACIONES JUDICIALES COTO BRUS | 11,343,299 | 2,997,078 | 14,340,377 |
| CENTRO DE CONCILIACIÓN, SEDE GOLFITO | 73,492,496 | 5,994,155 | 79,486,651 |
| ADMINISTRACIÓN REGIONAL GOLFITO (SUPERNUMERARIO) | 30,118,922 | 5,994,155 | 36,113,077 |
| OFICINA DE COMUNICACIONES JUDICIALES GOLFITO | 82,584,685 | 14,985,388 | 97,570,074 |
| OFICINA DE COMUNICACIONES JUDICIALES OSA | 59,672,871 | 11,988,311 | 71,661,182 |
| CENTRO DE CONCILIACIÓN, SEDE I CIRC. JUD. ALAJUELA | 72,263,353 | 5,994,155 | 78,257,508 |
| ADMINISTRACIÓN REGIONAL I CIRC. JUD. ALAJUELA (SUPERNUMERARIO) | 375,370,588 | 47,953,243 | 423,323,831 |
| OFICINA DE COMUNICACIONES JUDICIALES I CIRC. JUD. ALAJUELA | 175,988,862 | 35,964,932 | 211,953,795 |
| CENTRO DE CONCILIACIÓN, SEDE II CIRC. JUD. ALAJUELA | 75,356,032 | 5,994,155 | 81,350,188 |
| ADMINISTRACIÓN REGIONAL II CIRC. JUD. ALAJUELA (SUPERNUMERARIO) | 324,982,911 | 29,970,777 | 354,953,688 |
| OFICINA DE COMUNICACIONES JUDICIALES II CIRC. JUD. ALAJUELA | 177,621,072 | 32,967,854 | 210,588,927 |
| CENTRO DE CONCILIACIÓN, SEDE III CIR. JUD. ALAJUELA (SAN RAMÓN) | 84,686,769 | 5,994,155 | 90,680,924 |
| ADMINISTRACIÓN REGIONAL III CIRC. JUD. ALAJUELA (SAN RAMÓN) (SUPERNUMERARIO) | 356,328,225 | 29,970,777 | 386,299,002 |
| OFICINA DE COMUNICACIONES JUDICIALES III CIRC. JUD. ALAJUELA (SAN RAMÓN) | 71,811,654 | 14,985,388 | 86,797,042 |
| ADMINISTRACIÓN REGIONAL GRECIA (SUPERNUMERARIO) | 32,692,252 | 5,994,155 | 38,686,408 |
| OFICINA DE COMUNICACIONES JUDICIALES GRECIA | 86,781,296 | 17,982,466 | 104,763,762 |
| ADMINISTRACIÓN REGIONAL CARTAGO (SUPERNUMERARIO) | 473,716,606 | 56,944,476 | 530,661,082 |
| OFICINA DE COMUNICACIONES JUDICIALES CARTAGO | 196,630,052 | 41,959,087 | 238,589,140 |
| ADMINISTRACIÓN REGIONAL TURRIALBA (SUPERNUMERARIO) | 58,105,218 | 11,988,311 | 70,093,529 |
| OFICINA DE COMUNICACIONES JUDICIALES TURRIALBA | 101,558,024 | 20,979,544 | 122,537,568 |
| ADMINISTRACIÓN REGIONAL HEREDIA (SUPERNUMERARIO) | 549,765,635 | 62,938,631 | 612,704,266 |
| OFICINA DE COMUNICACIONES JUDICIALES HEREDIA | 276,187,951 | 47,953,243 | 324,141,194 |

| | | | |
|---|-----------------------|-----------------------|-----------------------|
| OFICINA DE COMUNICACIONES JUDICIALES SARAPIQUÍ | 64,370,443 | 8,991,233 | 73,361,676 |
| ADMINISTRACIÓN REGIONAL I CIRC. JUD. GUANACASTE (SUPERNUMERARIO) | 312,130,813 | 29,970,777 | 342,101,590 |
| OFICINA DE COMUNICACIONES JUDICIALES I CIRC. JUD. GUANACASTE | 117,503,416 | 23,976,621 | 141,480,037 |
| ADMINISTRACIÓN REGIONAL II CIRC. JUD. GUANACASTE (SUPERNUMERARIO) | 335,243,964 | 29,970,777 | 365,214,741 |
| OFICINA DE COMUNICACIONES JUDICIALES II CIRC. JUD. GUANACASTE | 103,846,777 | 17,982,466 | 121,829,243 |
| CENTRO DE CONCILIACIÓN, SEDE SANTA CRUZ | 68,099,785 | 5,994,155 | 74,093,940 |
| ADMINISTRACIÓN REGIONAL SANTA CRUZ (SUPERNUMERARIO) | 245,859,571 | 23,976,621 | 269,836,193 |
| OFICINA DE COMUNICACIONES JUDICIALES SANTA CRUZ | 93,697,978 | 14,985,388 | 108,683,367 |
| CENTRO DE CONCILIACIÓN, SEDE CIRC. JUD. PUNTARENAS | 86,804,375 | 5,994,155 | 92,798,530 |
| ADMINISTRACIÓN REGIONAL PUNTARENAS (SUPERNUMERARIO) | 351,041,261 | 29,970,777 | 381,012,038 |
| OFICINA DE COMUNICACIONES JUDICIALES PUNTARENAS | 185,065,106 | 29,970,777 | 215,035,883 |
| OFICINA DE COMUNICACIONES JUDICIALES DE QUEPOS | 92,321,538 | 17,982,466 | 110,304,004 |
| CENTRO DE CONCILIACIÓN, SEDE I CIRC. JUD. ZONA ATLÁNTICA | 77,797,479 | 5,994,155 | 83,791,635 |
| ADMINISTRACIÓN REGIONAL I CIRC. JUD. ZONA ATLÁNTICA (SUPERNUMERARIO) | 414,970,011 | 50,950,320 | 465,920,331 |
| OFICINA DE COMUNICACIONES JUDICIALES I CIRC. JUD. ZONA ATLÁNTICA | 194,944,663 | 35,964,932 | 230,909,595 |
| CENTRO DE CONCILIACIÓN, SEDE II CIRC. JUD. ZONA ATLÁNTICA | 68,848,806 | 5,994,155 | 74,842,961 |
| ADMINISTRACIÓN REGIONAL II CIRC. JUD. ZONA ATLÁNTICA (SUPERNUMERARIO) | 352,485,597 | 35,964,932 | 388,450,529 |
| OFICINA DE COMUNICACIONES JUDICIALES II CIRC. JUD. ZONA ATLÁNTICA | 145,841,007 | 26,973,699 | 172,814,706 |
| OFICINA DE COMUNICACIONES JUDICIALES UPALA | 63,013,333 | 11,988,311 | 75,001,644 |
| PROGRAMA 928 SERVICIO DE INVESTIGACIÓN JUDICIAL | 74,216,391,370 | 15,413,107,960 | 89,629,499,330 |
| DIRECCIÓN | | | |
| DIRECCIÓN GENERAL | 434,321,557 | 52,506,716 | 486,828,273 |
| ADMINISTRACIÓN ORGANISMO DE INVESTIGACIÓN JUDICIAL | 569,259,263 | 95,466,757 | 664,726,020 |
| PLATAFORMA DE INFORMACIÓN POLICIAL | 725,934,785 | 119,333,447 | 845,268,231 |
| SECCION DE CRIMEN ORGANIZADO | 1,024,391,717 | 200,480,190 | 1,224,871,907 |
| SECCIÓN DE COMUNICACIONES DEL ORGANISMO DE INVESTIGACIÓN JUDICIAL | 245,461,506 | 76,373,406 | 321,834,911 |
| UNIDAD DE RECOLECCIÓN DE INFORMACIÓN POLICIAL | 613,810,767 | 119,333,447 | 733,144,213 |
| OFICINA CENTRAL NACIONAL DE INTERPOL - SAN JOSÉ | 375,058,103 | 81,146,744 | 456,204,847 |
| OFICINA DE PLANES Y OPERACIONES | 436,890,965 | 109,786,771 | 546,677,736 |
| UNIDAD DE SUPERVISORES | 532,134,184 | 66,826,730 | 598,960,914 |
| UNIDAD DE ASESORES OPERATIVOS | 194,192,102 | 19,093,351 | 213,285,453 |
| UNIDAD DE ANÁLISIS CRIMINAL | 559,199,019 | 81,146,744 | 640,345,762 |
| UNIDAD TECNOLÓGICA INFORMÁTICA | 393,649,829 | 62,053,392 | 455,703,221 |
| UNIDAD DE ANTICORRUPCIÓN Y ENRIQUECIMIENTO ILÍCITO | 196,571,295 | 42,960,041 | |

| | | | |
|--|---------------|-------------|----------------------|
| | | | 239,531,336 |
| UNIDAD DE INVESTIGACIÓN Y DESARROLLO SOCIAL | 112,305,176 | 14,320,014 | 126,625,189 |
| UNIDAD CANINA | 222,947,734 | 42,960,041 | 265,907,774 |
| UNIDAD DE VIGILANCIA Y SEGUIMIENTO | 1,132,618,851 | 224,346,880 | 1,356,965,730 |
| SERVICIO ESPECIAL DE RESPUESTA TÁCTICA (SERT) | 617,045,423 | 114,560,109 | 731,605,532 |
| UNIDAD DE PROTECCIÓN DE PERSONAS | 485,193,422 | 90,693,419 | 575,886,842 |
| OFICINA DE ASUNTOS INTERNOS | 563,327,382 | 105,013,433 | 668,340,815 |
| OFICINA DE INFORMACIÓN Y PRENSA | 142,279,591 | 23,866,689 | 166,146,280 |
| | | | |
| SECRETARÍA | | | |
| SECRETARÍA GENERAL DEL O.I.J. | 211,902,197 | 38,186,703 | 250,088,900 |
| OFICINA DE DEPÓSITO DE OBJETOS Y MUSEO CRIMINAL | 146,883,994 | 47,733,379 | 194,617,373 |
| OFICINA DE RECEPCIÓN DE DENUNCIAS | 315,754,393 | 85,920,082 | 401,674,474 |
| ARCHIVO CRIMINAL | 1,540,710,907 | 358,000,340 | 1,898,711,247 |
| UNIDAD DE ANTECEDENTES | 189,230,417 | 38,186,703 | 227,417,119 |
| SECCIÓN DE CÁRCELES | 463,584,428 | 128,880,122 | 592,464,551 |
| UNIDAD DE CÁRCELES I CIRC. JUD. SAN JOSÉ | 2,048,475,468 | 591,893,895 | 2,640,369,363 |
| SECCIÓN DE CÁRCELES II CIRCUITO JUDICIAL SAN JOSÉ | 1,912,527,309 | 548,933,854 | 2,461,461,163 |
| SECCIÓN DE TRANSPORTES O.I.J. | 286,279,165 | 85,920,082 | 372,199,247 |
| UNIDAD DE TRANSPORTE FORENSE | 145,863,477 | 47,733,379 | 193,596,856 |
| UNIDAD DE TALLER MECÁNICO | 182,391,745 | 57,280,054 | 239,671,799 |
| UNIDAD DE TRANSPORTES | 201,260,238 | 66,826,730 | 268,086,968 |
| SECCIÓN DE APOYO PSICOLÓGICO OPERACIONAL | 217,940,759 | 28,640,027 | 246,580,787 |
| | | | |
| SERVICIO MEDICINA LEGAL | | | |
| DEPARTAMENTO DE MEDICINA LEGAL | 1,615,990,640 | 176,613,501 | 1,792,604,141 |
| SECCIÓN CLÍNICA MÉDICO FORENSE | 837,121,820 | 119,333,447 | 956,455,267 |
| SECCIÓN DE PATOLOGÍA FORENSE | 1,178,583,378 | 224,346,880 | 1,402,930,257 |
| SECCIÓN DE PSIQUIATRÍA Y PSICOLOGÍA FORENSE | 412,264,703 | 57,280,054 | 469,544,757 |
| UNIDAD PSICOLOGÍA FORENSE | 272,762,851 | 28,640,027 | 301,402,878 |
| SECCIÓN DE MEDICINA DEL TRABAJO | 195,080,777 | 28,640,027 | 223,720,804 |
| UNIDAD MEDICINA LEGAL TERCER CIRCUITO JUDICIAL DE SAN JOSE (PISAV) | 93,211,243 | 14,320,014 | 107,531,256 |
| UNIDAD DE MEDICINA LEGAL DE SAN CARLOS | 60,852,602 | 9,546,676 | 70,399,278 |
| UNIDAD DE MEDICINA LEGAL DE CARTAGO | 357,649,936 | 42,960,041 | 400,609,976 |
| UNIDAD DE MEDICINA LEGAL DE LIBERIA | 66,685,853 | 9,546,676 | 76,232,528 |
| UNIDAD DE MEDICINA LEGAL DE NICOYA | 66,685,853 | 9,546,676 | 76,232,528 |

| | | | |
|---|---------------|-------------|----------------------|
| UNIDAD DE MEDICINA LEGAL DE PUNTARENAS | 122,686,470 | 19,093,351 | 141,779,821 |
| UNIDAD DE MEDICINA LEGAL GARABITO | 121,705,204 | 19,093,351 | 140,798,555 |
| UNIDAD DE MEDICINA LEGAL DE CIUDAD NEILLY | 66,685,853 | 4,773,338 | 71,459,191 |
| UNIDAD DE MEDICINA LEGAL DE LIMÓN | 109,390,563 | 14,320,014 | 123,710,577 |
| UNIDAD DE MEDICINA LEGAL DE POCOCÍ Y GUÁCIMO | 109,390,563 | 14,320,014 | 123,710,577 |
| UNIDAD DE MEDICINA LEGAL DE PÉREZ ZELEDÓN | 60,852,602 | 9,546,676 | 70,399,278 |
| SERVICIO CIENCIAS FORENSES | | | |
| DEPARTAMENTO LABORATORIO DE CIENCIAS FORENSES | 399,215,371 | 66,826,730 | 466,042,101 |
| SECCIÓN DE TOXICOLOGÍA | 690,381,745 | 109,786,771 | 800,168,516 |
| SECCIÓN DE BIOQUÍMICA | 1,082,481,677 | 171,840,163 | 1,254,321,840 |
| SECCIÓN DE QUÍMICA ANALÍTICA | 615,994,713 | 109,786,771 | 725,781,484 |
| SECCIÓN DE PERICIAS FÍSICAS | 1,064,320,702 | 190,933,515 | 1,255,254,216 |
| SECCIÓN DE BIOLOGÍA FORENSE | 569,760,463 | 100,240,095 | 670,000,559 |
| SECCIÓN DE INGENIERÍA FORENSE | 504,954,616 | 85,920,082 | 590,874,698 |
| SECCIÓN DE ANÁLISIS DE ESCRITURA Y DOC. DUDOSOS | 383,430,570 | 71,600,068 | 455,030,637 |
| SECCIÓN DE IMAGEN Y SONIDO FORENSE | 274,203,048 | 76,373,406 | 350,576,454 |
| SERVICIO INVESTIGACIÓN CRIMINAL | | | |
| DEPARTAMENTO DE INVESTIGACIONES CRIMINALES | 202,951,036 | 38,186,703 | 241,137,739 |
| SECCIÓN DE INVESTIGACIÓN DE TURNO EXTRAORDINARIO | 1,144,492,676 | 233,893,555 | 1,378,386,231 |
| SECCIÓN DE HOMICIDIOS | 1,279,345,842 | 267,306,920 | 1,546,652,762 |
| SECCIÓN DE ESTUPEFACIENTES | 1,065,774,989 | 238,666,893 | 1,304,441,882 |
| SECCIÓN DE ROBOS Y HURTOS | 436,422,977 | 95,466,757 | 531,889,734 |
| SECCIÓN ROBO DE VEHÍCULOS | 1,458,878,328 | 319,813,637 | 1,778,691,965 |
| SECCIÓN DE ASALTOS | 1,661,824,332 | 367,547,015 | 2,029,371,347 |
| SECCIÓN DE DELITOS VARIOS | 1,336,578,326 | 272,080,258 | 1,608,658,584 |
| SECCIÓN DE DELITOS CONTRA LA INTEGRIDAD FÍSICA, TRATA Y TRÁFICO DE PERSONAS | 1,059,833,044 | 238,666,893 | 1,298,499,937 |
| SECCIÓN DE FRAUDES | 1,515,748,498 | 329,360,313 | 1,845,108,811 |
| SECCIÓN DE INSPECC. OCUL. Y RECOLECC. DE INDICIOS | 988,949,384 | 214,800,204 | 1,203,749,588 |
| SECCIÓN DE CAPTURAS | 771,114,300 | 171,840,163 | 942,954,463 |
| SECCIÓN PENAL JUVENIL | 570,870,552 | 119,333,447 | 690,203,999 |
| SECCIÓN DE DELITOS ECONÓMICOS Y FINANCIEROS | 1,533,607,545 | 190,933,515 | 1,724,541,060 |
| SECCIÓN LEGITIMACIÓN DE CAPITALES | 807,941,476 | 138,426,798 | 946,368,274 |
| SECCIÓN DE DELITOS INFORMÁTICOS | 911,783,607 | 124,106,784 | 1,035,890,392 |
| SECCIÓN DE LOCALIZACIONES Y PRESENTACIONES DEL OIJ | 406,168,775 | 90,693,419 | 496,862,194 |

| | | | |
|--|---------------|-------------|----------------------|
| SECCIÓN ESPECIALIZADA EN TRÁNSITO DEL O.I.J. | 357,930,729 | 76,373,406 | 434,304,135 |
| OFICINA REGIONAL PURISCAL | 279,471,693 | 62,053,392 | 341,525,085 |
| UNIDAD DE ROBOS | 1,072,208,070 | 229,120,217 | 1,301,328,288 |
| UNIDAD DE HURTOS | 623,884,094 | 138,426,798 | 762,310,892 |
| SERV. ORG. DE INVEST. JUDICIAL DE ALAJUELA | | | |
| DELEGACIÓN REGIONAL ALAJUELA | 2,586,356,350 | 587,120,557 | 3,173,476,907 |
| DELEGACIÓN REGIONAL SAN CARLOS | 1,204,609,580 | 267,306,920 | 1,471,916,500 |
| DELEGACIÓN REGIONAL SAN RAMÓN | 1,135,153,034 | 243,440,231 | 1,378,593,265 |
| OFICINA REGIONAL GRECIA | 375,213,093 | 85,920,082 | 461,133,175 |
| UNIDAD REGIONAL LA FORTUNA | 275,147,076 | 62,053,392 | 337,200,468 |
| UNIDAD REGIONAL LOS CHILES | 198,497,596 | 42,960,041 | 241,457,637 |
| UNIDAD REGIONAL UPALA | 203,662,580 | 47,733,379 | 251,395,958 |
| UNIDAD REGIONAL OROTINA | 125,294,122 | 28,640,027 | 153,934,150 |
| UNIDAD REGIONAL ATENAS | 104,732,819 | 23,866,689 | 128,599,508 |
| SERVICIO ORGANISMO DE INVEST. JUD. DE CARTAGO | | | |
| DELEGACIÓN REGIONAL CARTAGO | 1,736,635,070 | 396,187,043 | 2,132,822,112 |
| SUBDELEGACIÓN REGIONAL TURRIALBA | 629,765,654 | 138,426,798 | 768,192,452 |
| SUBDELEGACIÓN REGIONAL TRES RÍOS | 554,221,231 | 124,106,784 | 678,328,015 |
| UNIDAD REGIONAL TARRAZÚ | 122,966,257 | 28,640,027 | 151,606,284 |
| SERVICIO ORG. DE INVEST. JUD. DE HEREDIA | | | |
| DELEGACIÓN REGIONAL HEREDIA | 2,560,878,650 | 572,800,544 | 3,133,679,194 |
| SUBDELEGACIÓN REGIONAL SARAPIQUÍ | 345,033,367 | 76,373,406 | 421,406,773 |
| SERVICIO ORGA. DE INVEST. JUD. DE GUANACASTE | | | |
| DELEGACIÓN REGIONAL LIBERIA | 1,277,908,664 | 286,400,272 | 1,564,308,936 |
| SUBDELEGACIÓN REGIONAL NICOYA | 686,992,099 | 152,746,812 | 839,738,911 |
| SUBDELEGACIÓN REGIONAL CAÑAS | 461,522,259 | 105,013,433 | 566,535,692 |
| SUBDELEGACIÓN REGIONAL DE SANTA CRUZ | 688,017,648 | 152,746,812 | 840,764,460 |
| SERVICIO ORG. DE INVEST. JUD. DE PUNTARENAS | | | |
| DELEGACIÓN REGIONAL PUNTARENAS | 1,469,953,051 | 329,360,313 | 1,799,313,363 |
| SUBDELEGACIÓN REGIONAL QUEPOS | 737,970,646 | 167,066,825 | 905,037,471 |
| SUBDELEGACIÓN REGIONAL GARABITO | 638,985,531 | 143,200,136 | 782,185,667 |
| OFICINA REGIONAL CÓBANO | 252,906,046 | 57,280,054 | 310,186,100 |
| UNIDAD REGIONAL MONTEVERDE | 61,282,346 | 14,320,014 | 75,602,360 |

| | | | |
|--|-----------------------|----------------------|-----------------------|
| SERVICIO ORGANISMO DE INVESTIGACIÓN JUDICIAL DE LIMÓN | | | |
| DELEGACIÓN REGIONAL LIMÓN | 2,029,286,931 | 448,693,759 | 2,477,980,690 |
| DELEGACIÓN REGIONAL POCOCÍ Y GUÁCIMO | 1,501,054,664 | 338,906,988 | 1,839,961,652 |
| SUBDELEGACIÓN REGIONAL SIQUIRRES | 626,535,023 | 138,426,798 | 764,961,821 |
| OFICINA REGIONAL BRIBRÍ | 242,914,239 | 52,506,716 | 295,420,955 |
| OFICINA REGIONAL BATÁN | 298,066,438 | 62,053,392 | 360,119,830 |
| SERVICIO ORGA. DE INVEST. JUD. DE CIUDAD NEILLY | | | |
| DELEGACIÓN REGIONAL CIUDAD NEILLY | 1,225,129,620 | 272,080,258 | 1,497,209,878 |
| OFICINA REGIONAL OSA | 283,548,729 | 62,053,392 | 345,602,121 |
| OFICINA RECEPCIÓN DE DENUNCIAS DE GOLFITO | 13,295,907 | 4,773,338 | 18,069,245 |
| SERVICIO ORGANISMO DE INVESTIGACIÓN JUD. PÉREZ ZELEDÓN | | | |
| DELEGACIÓN REGIONAL PÉREZ ZELEDÓN | 1,213,669,436 | 267,306,920 | 1,480,976,356 |
| UNIDAD REGIONAL BUENOS AIRES | 91,664,364 | 23,866,689 | 115,531,054 |
| PROGRAMA 929 MINISTERIO PÚBLICO | | | |
| | 47,681,402,607 | 3,252,599,245 | 50,934,001,852 |
| DIRECCIÓN | | | |
| FISCALÍA GENERAL | 1,306,218,872 | 79,635,177 | 1,385,854,049 |
| FISCALÍA ADJUNTA EJECUCIÓN DE LA PENA | 322,722,233 | 22,397,393 | 345,119,626 |
| FISCALÍA ADJUNTA DE IMPUGNACIONES | 340,354,327 | 24,885,993 | 365,240,319 |
| PLATAFORMA INTEGRAL SERVICIOS DE ATENCIÓN A LA VÍCTIMA, MIN. PUB. SEDE SAN JOSE | 381,746,105 | 27,374,592 | 409,120,697 |
| OFICINA DE DEFENSA CIVIL DE LA VÍCTIMA | 762,966,004 | 67,192,180 | 830,158,184 |
| OFICINA DE ASESORÍA TÉCN. Y RELAC. INTERNACIONALES | 316,233,397 | 17,420,195 | 333,653,592 |
| ADMINISTRACIÓN MINISTERIO PÚBLICO | 1,198,737,020 | 126,918,563 | 1,325,655,583 |
| UNIDAD DE MONITOREO Y APOYO A LA GESTIÓN DE FISCAL | 262,371,360 | 14,931,596 | 277,302,955 |
| SERVICIO MINISTERIO PÚBLICO DE FISCALÍAS TERRITORIALES | | | |
| UNIDAD DE CAPACITACIÓN Y SUPERVISIÓN (MINISTERIO PÚBLICO) | 580,590,560 | 37,328,989 | 617,919,549 |
| SERVICIO MINISTERIO PÚBLICO DE PROBIDAD, TRANSPARENCIA Y ANTICORRUPCIÓN | | | |
| FISCALÍA ADJUNTA DE PROBIDAD, TRANSPARENCIA Y ANTICORRUPCIÓN | 1,505,988,365 | 99,543,971 | 1,605,532,335 |
| UNIDAD DE INSPECCIÓN FISCAL | 239,646,339 | 17,420,195 | 257,066,534 |
| SERVICIO MINISTERIO PÚBLICO DE FISCALÍAS ESPECIALIZADAS EN MATERIA DE DELINCUENCIA ORGANIZADA | | | |
| FISCALÍA CONTRA EL NARCOTRÁFICO Y DELITOS CONEXOS | 1,522,802,959 | 89,589,574 | 1,612,392,533 |
| FISCALÍA ADJUNTA CONTRA LA VIOLENCIA DE GÉNERO | 427,037,450 | 32,351,790 | 459,389,240 |

| | | | |
|---|---------------|-------------|----------------------|
| FISCALÍA ADJUNTA FRAUDES | 1,716,374,908 | 121,941,364 | 1,838,316,272 |
| FISCALÍA ADJUNTA PENAL JUVENIL | 1,176,992,372 | 82,123,776 | 1,259,116,148 |
| FISCALÍA ADJUNTA AGRARIO AMBIENTAL | 367,192,946 | 22,397,393 | 389,590,339 |
| FISCALÍA ADJUNTA DELITOS ECONÓMICOS Y TRIBUTARIOS | 757,732,129 | 44,794,787 | 802,526,916 |
| FISCALÍA ADJUNTA CONTRA LA TRATA DE PERSONAS Y TRÁFICO ILÍCITO DE MIGRANTES | 258,493,719 | 12,442,996 | 270,936,715 |
| FISCALÍA ADJUNTA DE LEGITIMACIÓN DE CAPITALES | 420,853,479 | 29,863,191 | 450,716,671 |
| FISCALÍA ASUNTOS INDÍGENAS | 271,089,265 | 14,931,596 | 286,020,861 |
| SERVICIO MINISTERIO PÚBLICO I CIRC. JUDICIAL SAN JOSÉ | | | |
| FISCALÍA ADJUNTA I CIRC. JUD. SAN JOSÉ | 2,342,633,718 | 166,736,151 | 2,509,369,869 |
| FISCALÍA ADJUNTA ATENCIÓN VESPERTINA, DETENIDOS Y VÍCTIMAS, FLAGRANCIA Y ASUNTOS NO COMPLEJOS | 457,929,112 | 32,351,790 | 490,280,902 |
| UNIDAD OPERATIVA DE DIRECCIÓN FUNCIONAL | 31,073,329 | 4,977,199 | 36,050,527 |
| FISCALÍA DE TURNO EXTRAORDINARIO SAN JOSÉ, SEDE I CIRC. JUD. SAN JOSÉ | 292,967,553 | 19,908,794 | 312,876,347 |
| FISCALÍA ADJUNTA PAVAS | 1,058,613,660 | 74,657,978 | 1,133,271,638 |
| FISCALÍA PURISCAL | 222,511,218 | 14,931,596 | 237,442,814 |
| SERVICIO MINISTERIO PÚBLICO II CIRC. JUD. DE SAN JOSÉ | | | |
| FISCALÍA ADJUNTA II CIRC. JUD. SAN JOSÉ | 2,903,600,117 | 186,644,945 | 3,090,245,062 |
| FISCALÍA TURNO EXTRAORDINARIO SAN JOSÉ | 355,114,210 | 29,863,191 | 384,977,401 |
| SERVICIO MINISTERIO PÚBLICO III CIRC. JUD. DE SAN JOSÉ | | | |
| FISCALÍA ADJUNTA III CIRC. JUD. SAN JOSÉ, SEDE DESAMPARADOS | 913,779,499 | 64,703,581 | 978,483,080 |
| FISCALÍA HATILLO | 884,826,658 | 54,749,184 | 939,575,842 |
| SERVICIO MINISTERIO PÚBLICO I CIRC. JUD. ZONA SUR | | | |
| FISCALÍA ADJUNTA I CIRC. JUD. ZONA SUR | 1,371,110,365 | 82,123,776 | 1,453,234,141 |
| FISCALÍA BUENOS AIRES | 282,674,160 | 17,420,195 | 300,094,355 |
| UNIDAD LOC. CIT. Y PRES. BUENOS AIRES | 15,536,664 | 2,488,599 | 18,025,264 |
| SERVICIO MINISTERIO PÚBLICO II CIRC. JUD. ZONA SUR | | | |
| FISCALÍA ADJUNTA II CIRC. JUD. ZONA SUR | 907,256,209 | 57,237,783 | 964,493,993 |
| FISCALÍA GOLFITO | 313,747,489 | 22,397,393 | 336,144,882 |
| FISCALÍA OSA | 313,747,489 | 22,397,393 | 336,144,882 |
| FISCALÍA COTO BRUS | 224,968,936 | 14,931,596 | 239,900,532 |
| FISCALÍA PUERTO JIMÉNEZ | 78,485,160 | 4,977,199 | 83,462,359 |
| SERVICIO MINISTERIO PÚBLICO I CIRC. JUD. DE ALAJUELA | | | |
| FISCALÍA ADJUNTA I CIRC. JUD. ALAJUELA | 2,039,972,064 | 134,384,361 | 2,174,356,424 |
| FISCALÍA ATENAS | 297,658,517 | 19,908,794 | |

| | | | |
|--|---------------|-------------|----------------------|
| | | | 317,567,311 |
| UNIDAD LOC. CIT. Y PRES. ATENAS | 31,073,329 | 4,977,199 | 36,050,527 |
| SERVICIO MINISTERIO PÚBLICO II CIRC. JUD. DE ALAJUELA | | | |
| FISCALÍA ADJUNTA II CIRC. JUD. ALAJUELA | 1,168,905,079 | 77,146,577 | 1,246,051,657 |
| FISCALÍA UPALA | 259,684,992 | 19,908,794 | 279,593,786 |
| FISCALÍA GUATUSO | 149,424,895 | 9,954,397 | 159,379,292 |
| UNIDAD LOC. CIT. Y PRES. GUATUSO | 13,793,083 | 2,488,599 | 16,281,683 |
| FISCALÍA LOS CHILES | 164,961,559 | 12,442,996 | 177,404,555 |
| FISCALÍA LA FORTUNA | 149,424,895 | 9,954,397 | 159,379,292 |
| SERVICIO MINISTERIO PÚBLICO III CIRC. JUD. ALAJUELA (SAN RAMÓN) | | | |
| FISCALÍA ADJUNTA III CIRC. JUD. ALAJUELA (SAN RAMÓN) | 825,000,947 | 57,237,783 | 882,238,730 |
| FISCALÍA GRECIA | 420,144,562 | 32,351,790 | 452,496,353 |
| SERVICIO MINISTERIO PÚBLICO DE CARTAGO | | | |
| FISCALÍA ADJUNTA CARTAGO | 1,699,206,377 | 109,498,368 | 1,808,704,745 |
| FISCALÍA TURRIALBA | 406,689,755 | 29,863,191 | 436,552,946 |
| FISCALÍA TARRAZÚ | 91,719,671 | 7,465,798 | 99,185,469 |
| UNIDAD LOC. CIT. Y PRES. TARRAZÚ | 15,536,664 | 2,488,599 | 18,025,264 |
| FISCALÍA LA UNIÓN | 429,157,937 | 27,374,592 | 456,532,529 |
| SERVICIO MINISTERIO PÚBLICO DE HEREDIA | | | |
| FISCALÍA ADJUNTA HEREDIA | 1,986,873,235 | 121,941,364 | 2,108,814,599 |
| FISCALÍA SAN JOAQUÍN DE FLORES | 371,452,713 | 24,885,993 | 396,338,706 |
| FISCALÍA SARAPIQUÍ | 298,210,825 | 19,908,794 | 318,119,619 |
| SERVICIO MINISTERIO PÚBLICO I CIRC. JUD. DE GUANACASTE | | | |
| FISCALÍA ADJUNTA I CIRC. JUD. GUANACASTE | 1,166,978,788 | 77,146,577 | 1,244,125,365 |
| FISCALÍA CAÑAS | 426,700,218 | 27,374,592 | 454,074,810 |
| UNIDAD LOC. CIT. Y PRES. CAÑAS | 46,609,993 | 7,465,798 | 54,075,791 |
| SERVICIO MINISTERIO PÚBLICO II CIRC. JUD. DE GUANACASTE | | | |
| FISCALÍA ADJUNTA II CIRC. JUD. GUANACASTE | 695,397,541 | 47,283,386 | 742,680,927 |
| FISCALÍA SANTA CRUZ | 861,243,419 | 57,237,783 | 918,481,202 |
| SERVICIO MINISTERIO PÚBLICO DE PUNTARENAS | | | |
| FISCALÍA ADJUNTA PUNTARENAS | 1,402,914,536 | 97,055,371 | 1,499,969,907 |
| FISCALÍA CÓBANO | 107,256,335 | 9,954,397 | 117,210,732 |
| UNIDAD LOC. CIT. Y PRES. CÓBANO | 15,536,664 | 2,488,599 | |

| | | | |
|---|-----------------------|----------------------|-----------------------|
| | | | 18,025,264 |
| FISCALÍA QUEPOS | 517,560,627 | 34,840,390 | 552,401,017 |
| FISCALÍA GARABITO | 371,452,713 | 24,885,993 | 396,338,706 |
| | | | |
| SERV. MINIST. PÚB. I CIRC. JUD. ZONA ATLÁNTICA | | | |
| FISCALÍA ADJUNTA I CIRC. JUD. ZONA ATLÁNTICA | 1,522,929,290 | 102,032,570 | 1,624,961,860 |
| FISCALÍA BRIBRÍ | 282,674,160 | 17,420,195 | 300,094,355 |
| FISCALIA DE BATÁN | 384,687,224 | 27,374,592 | 412,061,816 |
| UNIDAD LOC. CIT. Y PRES. BRIBRÍ | 15,536,664 | 2,488,599 | 18,025,264 |
| | | | |
| SERV. MINIST. PÚB. II CIRC. JUD. ZONA ATLÁNTICA | | | |
| FISCALÍA ADJUNTA II CIRC. JUD. ZONA ATLÁNTICA | 1,538,245,658 | 104,521,169 | 1,642,766,827 |
| FISCALÍA SIQUIRRES | 368,994,994 | 24,885,993 | 393,880,987 |
| UNIDAD LOC. CIT. Y PRES. SIQUIRRES | 31,073,329 | 4,977,199 | 36,050,527 |
| | | | |
| PROGRAMA 930 SERVICIO DEFENSA PÚBLICA | 35,856,134,596 | 2,290,523,465 | 38,146,658,061 |
| | | | |
| DIRECCIÓN | | | |
| JEFATURA DEFENSA PÚBLICA | 1,348,619,855 | 86,382,272 | 1,435,002,127 |
| SECCIÓN ESPECIALIZADA DE ASISTENCIA SOCIAL | 1,773,190,850 | 147,685,820 | 1,920,876,669 |
| UNIDAD DE CAPACITACIÓN Y SUPERVISIÓN (DEFENSA PÚBLICA) | 251,954,982 | 13,932,624 | 265,887,607 |
| ADMINISTRACIÓN DE LA DEFENSA PÚBLICA | 1,036,991,700 | 133,753,195 | 1,170,744,895 |
| | | | |
| SERVICIO DEFENSA PÚBLICA I CIRC. JUD. DE SAN JOSÉ | | | |
| UNIDAD DEFENSA AGRARIA | 117,814,858 | 5,573,050 | 123,387,908 |
| UNIDAD DEFENSA EJECUCIÓN DE LA PENA | 294,537,146 | 13,932,624 | 308,469,770 |
| UNIDAD DEFENSA PENAL | 15,320,364 | 128,180,145 | 143,500,509 |
| UNIDAD DEF. DE FAM. PENS. ALIMEN. Y RÉG. DISCIP. | 548,679,654 | 27,865,249 | 576,544,903 |
| UNIDAD DEFENSA PENAL JUVENIL | 898,931,801 | 44,584,398 | 943,516,199 |
| UNIDAD DEFENSA PENALIZ. VIOLENCIA CONTRA LAS MUJER | 176,722,287 | 8,359,575 | 185,081,862 |
| UNIDAD DE DEFENSA PUBLICA DE TRANSITO | 58,907,429 | 2,786,525 | 61,693,954 |
| DEFENSA PÚBLICA TURNO EXTRAORDINARIO SAN JOSÉ, SEDE I CIRCUITO JUDICIAL DE SAN JOSE | 296,911,171 | 11,146,100 | 308,057,271 |
| DEFENSA PÚBLICA PURISCAL | 269,462,872 | 16,719,149 | 286,182,021 |
| DEFENSA PÚBLICA PAVAS | 759,235,097 | 41,797,873 | 801,032,970 |
| | | | |
| SERVICIO DEFENSA PÚBLICA II CIRC. JUD. DE SAN JOSÉ | | | |
| DEFENSA PÚBLICA II CIRC. JUD. DE SAN JOSÉ | 2,668,955,455 | 150,472,344 | 2,819,427,799 |
| DEFENSA PÚBLICA TURNO EXTRAORDINARIO SAN JOSÉ | 235,629,717 | 11,146,100 | 246,775,816 |
| | | | |

| SERVICIO DEFENSA PÚBLICA III CIRC. JUD. DE SAN JOSÉ | | | |
|--|---------------|-------------|---------------|
| DEFENSA PÚBLICA III CIRC. JUD. SAN JOSÉ | 117,607,515 | 19,505,674 | 137,113,189 |
| DEFENSA PÚBLICA HATILLO | 732,583,259 | 44,584,398 | 777,167,657 |
| DEFENSA PÚBLICA DE ALAJUELITA Y SAN SEBASTIÁN | 1,001,426,295 | 47,370,923 | 1,048,797,219 |
| SERVICIO DEFENSA PÚBLICA I CIRC. JUD. DE LA ZONA SUR | | | |
| DEFENSA PÚBLICA I CIRC. JUD. ZONA SUR | 1,219,913,441 | 69,663,122 | 1,289,576,564 |
| DEFENSA PÚBLICA BUENOS AIRES | 192,042,651 | 11,146,100 | 203,188,751 |
| SERVICIO DEFENSA PÚBLICA II CIRC. JUD. DE LA ZONA SUR | | | |
| DEFENSA PÚBLICA II CIRC. JUD. ZONA SUR | 579,320,381 | 33,438,299 | 612,758,680 |
| DEFENSA PÚBLICA GOLFITO | 328,370,301 | 19,505,674 | 347,875,975 |
| DEFENSA PÚBLICA OSA | 250,950,080 | 13,932,624 | 264,882,705 |
| DEFENSA PÚBLICA COTO BRUS | 136,327,650 | 8,359,575 | 144,687,225 |
| DEFENSA PÚBLICA PUERTO JIMÉNEZ | 89,548,157 | 8,359,575 | 97,907,731 |
| SERVICIO DEFENSA PÚBLICA I CIRC. JUD. DE ALAJUELA | | | |
| DEFENSA PÚBLICA I CIRC. JUD. ALAJUELA | 2,441,364,952 | 139,326,245 | 2,580,691,197 |
| DEFENSA PÚBLICA ATENAS | 151,648,014 | 11,146,100 | 162,794,113 |
| SERVICIO DEFENSA PÚBLICA II CIRC. JUD. DE ALAJUELA | | | |
| DEFENSA PÚBLICA II CIRC. JUD. ALAJUELA | 1,043,191,154 | 61,303,548 | 1,104,494,701 |
| DEFENSA PÚBLICA UPALA | 309,857,509 | 16,719,149 | 326,576,659 |
| DEFENSA PÚBLICA GUATUSO | 133,135,222 | 8,359,575 | 141,494,797 |
| DEFENSA PÚBLICA LOS CHILES | 133,135,222 | 8,359,575 | 141,494,797 |
| DEFENSA PÚBLICA DE LA FORTUNA | 111,253,376 | 11,146,100 | 122,399,476 |
| SERVICIO DEFENSA PÚBLICA III CIRC. JUD. ALAJ. (SAN RAMÓN) | | | |
| DEF. PÚBLICA III CIRC. JUD. DE ALAJ. (SAN RAMÓN) | 796,437,306 | 41,797,873 | 838,235,180 |
| DEFENSA PÚBLICA GRECIA | 368,764,939 | 19,505,674 | 388,270,613 |
| SERVICIO DEFENSA PÚBLICA CIRCUITO JUDICIAL DE CARTAGO | | | |
| DEFENSA PÚBLICA CARTAGO | 1,812,180,161 | 97,528,371 | 1,909,708,532 |
| DEFENSA PÚBLICA TURRIALBA | 368,764,939 | 22,292,199 | 391,057,138 |
| DEFENSA PÚBLICA LA UNIÓN | 401,770,915 | 25,078,724 | 426,849,639 |
| DEFENSA PÚBLICA TARRAZÚ | 73,400,614 | 5,573,050 | 78,973,664 |
| SERVICIO DEFENSA PÚBLICA CIRCUITO JUDICIAL DE HEREDIA | | | |
| DEFENSA PÚBLICA HEREDIA | 1,929,995,019 | 103,101,421 | 2,033,096,440 |
| DEFENSA PÚBLICA SARAPIQUÍ | | | |

| | | | |
|--|----------------------|----------------------|----------------------|
| | 269,462,872 | 16,719,149 | 286,182,021 |
| DEFENSA PÚBLICA SAN JOAQUÍN DE FLORES | 342,863,486 | 22,292,199 | 365,155,685 |
| SERVICIO DEFENSA PÚBLICA I CIRC. JUD. DE GUANACASTE | | | |
| DEFENSA PÚBLICA I CIRC. JUD. GUANACASTE | 1,161,006,012 | 66,876,598 | 1,227,882,610 |
| DEFENSA PÚBLICA CAÑAS | 505,092,589 | 27,865,249 | 532,957,838 |
| SERVICIO DEFENSA PÚBLICA II CIRC. JUD. DE GUANACASTE | | | |
| DEFENSA PÚBLICA II CIRC. JUD. GUANACASTE | 622,907,447 | 33,438,299 | 656,345,746 |
| DEFENSA PÚBLICA SANTA CRUZ | 814,950,098 | 44,584,398 | 859,534,496 |
| SERVICIO DEFENSA PÚBLICA CIRCUITO JUD. DE PUNTARENAS | | | |
| DEFENSA PÚBLICA PUNTARENAS | 1,649,951,058 | 91,955,322 | 1,741,906,380 |
| DEFENSA PÚBLICA QUEPOS | 309,857,509 | 16,719,149 | 326,576,659 |
| DEFENSA PÚBLICA CÓBANO | 74,227,793 | 5,573,050 | 79,800,843 |
| DEFENSA PÚBLICA GARABITO | 250,950,080 | 13,932,624 | 264,882,705 |
| SERVICIO DEF. PÚB. I CIRC. JUD. ZONA ATLÁNTICA | | | |
| DEFENSA PÚBLICA I CIRC. JUD. ZONA ATLÁNTICA | 1,763,462,172 | 111,460,996 | 1,874,923,168 |
| DEFENSA PÚBLICA BRIBRÍ | 269,462,872 | 16,719,149 | 286,182,021 |
| DEFENSA PUBLICA BATAN | 294,537,146 | 13,932,624 | 308,469,770 |
| SERVICIO DEF. PÚB. II CIRC. JUD. ZONA ATLÁNTICA | | | |
| DEFENSA PÚB. II CIRC. JUD. ZONA ATLÁNTICA | 1,591,870,808 | 89,168,797 | 1,681,039,604 |
| DEFENSA PÚBLICA SIQUIRRES | 460,678,344 | 27,865,249 | 488,543,593 |
| PROGR. 950 SERVICIO DE ATENCIÓN Y PROTECCIÓN DE VÍCTIMAS Y TESTIGOS | 7,402,573,747 | 1,066,359,821 | 8,468,933,569 |
| VÍCTIMAS, TESTIGOS Y DEMÁS INTERVINIENTES | | | |
| OFICINA DE ATENCIÓN A LA VÍCTIMA DE DELITOS | 5,217,563,075 | 620,773,753 | 5,838,336,828 |
| UNIDAD DE PROTECCIÓN DE VÍCTIMAS Y TESTIGOS | 2,185,010,672 | 445,586,068 | 2,630,596,740 |